Malmö stad

Överförmyndarnämnden - Statistik 2026 (hämtad 2026-11-02)

Granskning av årsräkningar

Redovisningsskyldiga 2023: 2471
Redovisningsskyldiga 2024: 2471
Redovisningsskyldiga 2025: 2524

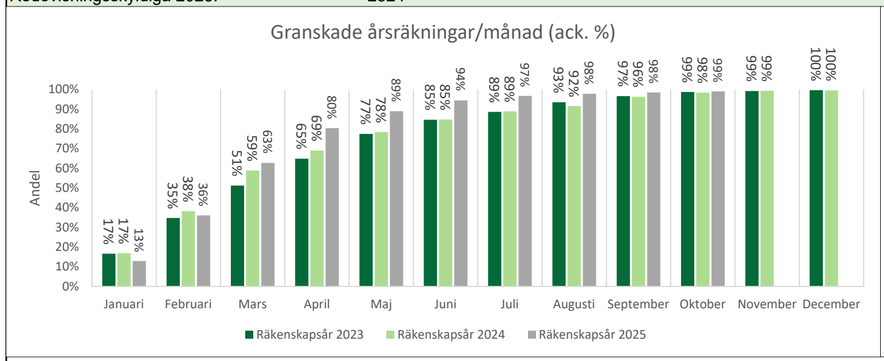

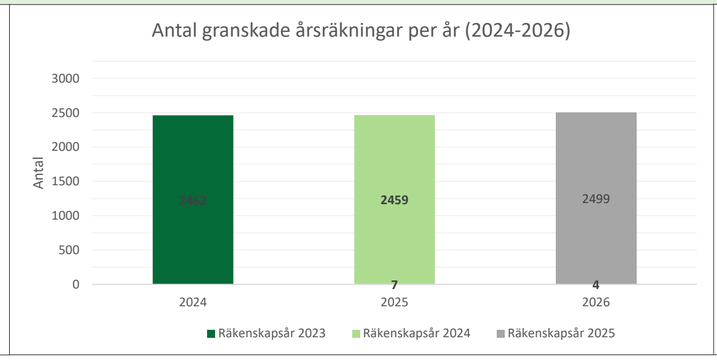

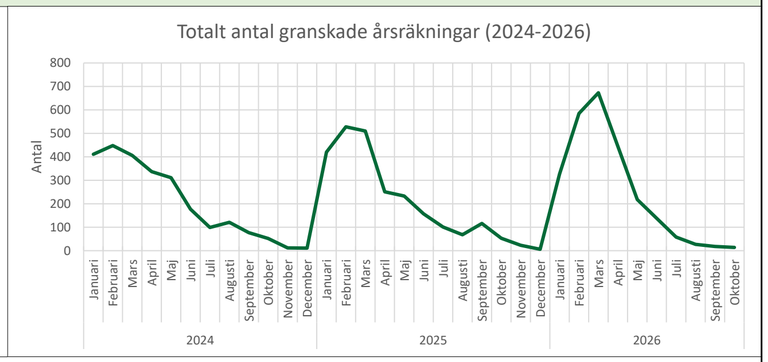

År	Månad	Granskade (avser 2023)	Måluppfyllelse 2024 (%)	Granskade (avser 2024)	Måluppfyllelse 2025 (%)	Granskade (avser 2025)	Måluppfyllelse 2026 (%)	Granskade totalt
2024	Januari	411	16,6%					411
2024	Februari	448	34,8%					448
2024	Mars	406	51,2%					406
2024	April	337	64,8%					337
2024	Maj	311	77,4%					311
2024	Juni	177	84,6%					177
2024	Juli	99	88,6%					99
2024	Augusti	121	93,5%					121
2024	September	77	96,6%					77
2024	Oktober	52	98,7%					52
2024	November	12	99,2%					12
2024	December	11	99,6%					11
2024	**TOTALT**	**2462 st**	**99,6%**					**2462 st**
2025	Januari	4		416	16,8%			420
2025	Februari	0		528	38,2%			528
2025	Mars	0		510	58,8%			510
2025	April	1		250	69,0%			251
2025	Maj	0		233	78,4%			233
2025	Juni	0		157	84,7%			157
2025	Juli	0		101	88,8%			101
2025	Augusti	1		67	91,5%			68
2025	September	0		116	96,2%			116
2025	Oktober	0		53	98,4%			53
2025	November	0		23	99,3%			23
2025	December	1		5	99,5%			6
2025	**TOTALT**	**7 st**	**99,9%**	**2459 st**	**99,5%**			**2466 st**
2026	Januari			2		325	12,9%	327
2026	Februari			0		585	36,1%	585
2026	Mars			0		673	62,7%	673
2026	April			0		445	80,3%	445
2026	Maj			1		217	88,9%	218
2026	Juni			0		138	94,4%	138
2026	Juli			0		58	96,7%	58
2026	Augusti			0		27	97,8%	27
2026	September			1		17	98,5%	18
2026	Oktober			0		14	99,0%	14
2026	**TOTALT**			**4 st**	**99,7%**	**2499 st**	**99,0%**	**2503 st**

Malmö stad

Överförmyndarnämnden - Statistik 2026 (hämtad 2026-11-02)

Ansökan och anmälan om god man eller förvaltare (11:4 och 11:7 FB)

År	Månad	Inkomna ärenden	Avslutade ärenden	Utgående balans	Medelledtid (avslutade)	Väsentligt försenade (avslutade)
2024	Januari	72	66	325	196	41%
2024	Februari	72	58	339	166	36%
2024	Mars	73	96	316	151	28%
2024	April	73	74	315	147	22%
2024	Maj	51	78	288	139	21%
2024	Juni	64	57	295	141	19%
2024	Juli	65	56	304	149	23%
2024	Augusti	61	46	319	157	35%
2024	September	56	54	321	153	30%
2024	Oktober	77	72	326	145	26%
2024	November	71	66	331	150	27%
2024	December	45	40	336	146	28%
2024	**TOTALT/MEDEL**	**780 st**	**763 st**	**318 st (medel)**	**153 dagar (medel)**	**28% medel**
2025	Januari	47	58	325	160	33%
2025	Februari	63	77	311	168	35%
2025	Mars	62	70	303	149	33%
2025	April	59	64	298	161	30%
2025	Maj	63	68	293	152	29%
2025	Juni	55	58	290	169	40%
2025	Juli	56	53	293	128	21%
2025	Augusti	45	40	298	159	33%
2025	September	65	62	301	159	39%
2025	Oktober	75	81	295	162	37%
2025	November	64	63	296	147	25%
2025	December	68	71	293	138	25%
2025	**TOTALT/MEDEL**	**722 st**	**765 st**	**300 st (medel)**	**155 dagar (medel)**	**32% medel**
2026	Januari	55	48	300	148	31%
2026	Februari	76	55	321	148	24%
2026	Mars	72	83	310	161	30%
2026	April	77	56	331	146	27%
2026	Maj	61	58	334	146	26%
2026	Juni	72	65	341	168	31%
2026	Juli	72	48	365	147	27%
2026	Augusti	76	50	391	137	24%
2026	September	84	48	427	139	27%
2026	Oktober	79	71	435	165	32%
2026	**TOTALT/MEDEL**	**724 st**	**582 st**	**356 st (medel)**	**152 dagar (medel)**	**28% medel**

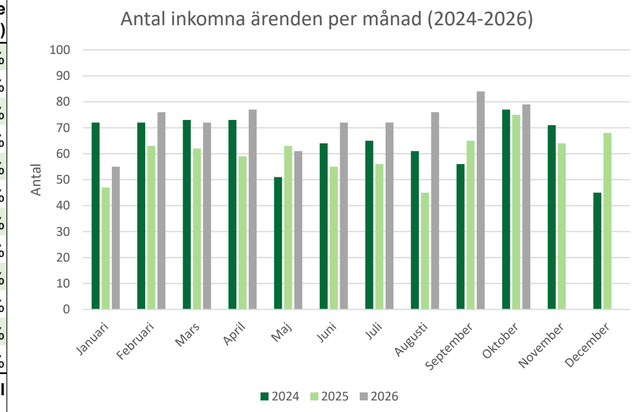

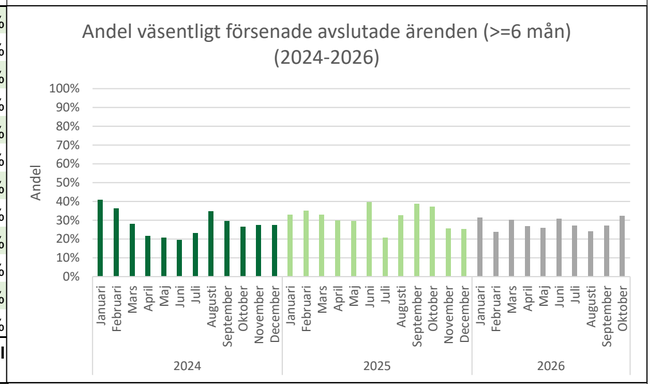

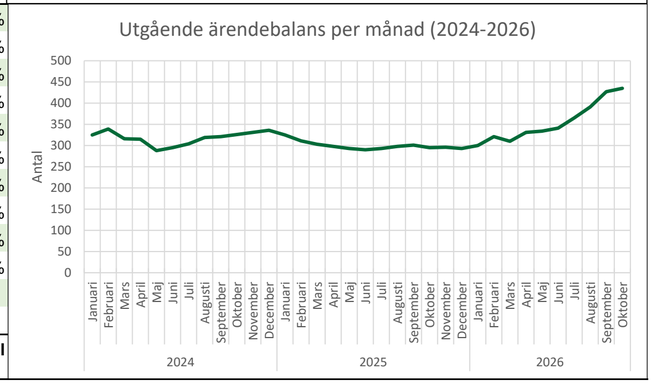

Malmö stad

Överförmyndarnämnden - Statistik 2026 (hämtad 2026-11-02)

Byte av ställföreträdare

År	Månad	Inkomna ärenden	Avslutade ärenden	Utgående balans	Medelledtid (avslutade)	Väsentligt försenade (avslutade)
2024	Januari	19	24	130	125	29%
2024	Februari	24	31	123	178	35%
2024	Mars	26	20	129	205	35%
2024	April	42	36	135	104	28%
2024	Maj	23	25	133	151	28%
2024	Juni	14	26	121	144	27%
2024	Juli	12	21	112	105	14%
2024	Augusti	32	24	120	149	33%
2024	September	15	20	115	171	35%
2024	Oktober	30	30	115	143	23%
2024	November	39	30	124	116	27%
2024	December	37	39	122	85	15%
2024	**TOTALT/MEDEL**	**313 st**	**326 st**	**123 st (medel)**	**135 dagar (medel)**	**27% medel**
2025	Januari	41	34	129	93	18%
2025	Februari	27	27	129	127	26%
2025	Mars	31	18	142	160	39%
2025	April	24	27	139	96	4%
2025	Maj	18	27	130	185	33%
2025	Juni	19	25	124	152	40%
2025	Juli	13	19	118	179	37%
2025	Augusti	15	13	120	173	38%
2025	September	11	11	120	207	45%
2025	Oktober	31	30	121	162	33%
2025	November	15	24	112	238	71%
2025	December	16	24	104	131	25%
2025	**TOTALT/MEDEL**	**261 st**	**279 st**	**124 st (medel)**	**152 dagar (medel)**	**32% medel**
2026	Januari	31	19	106	111	21%
2026	Februari	44	23	127	48	4%
2026	Mars	19	25	121	184	44%
2026	April	32	29	124	144	24%
2026	Maj	28	32	120	147	28%
2026	Juni	11	20	111	141	20%
2026	Juli	21	21	111	113	29%
2026	Augusti	26	11	126	105	18%
2026	September	56	31	151	76	19%
2026	Oktober	40	50	141	99	20%
2026	**TOTALT/MEDEL**	**308 st**	**261 st**	**124 st (medel)**	**116 dagar (medel)**	**23% medel**

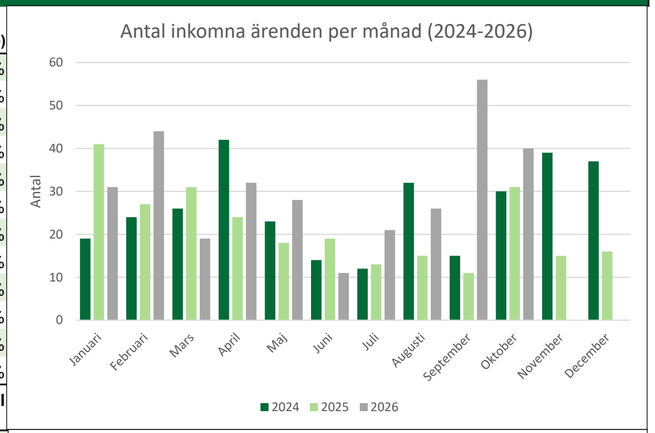

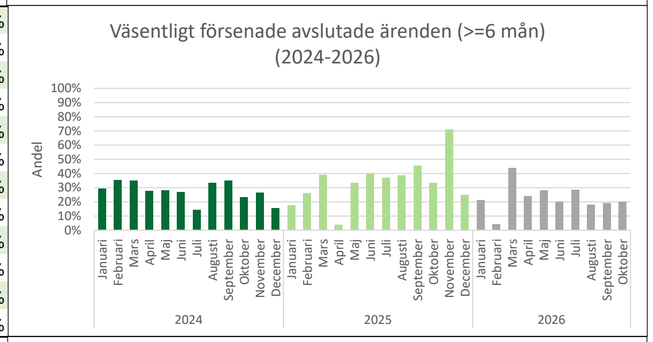

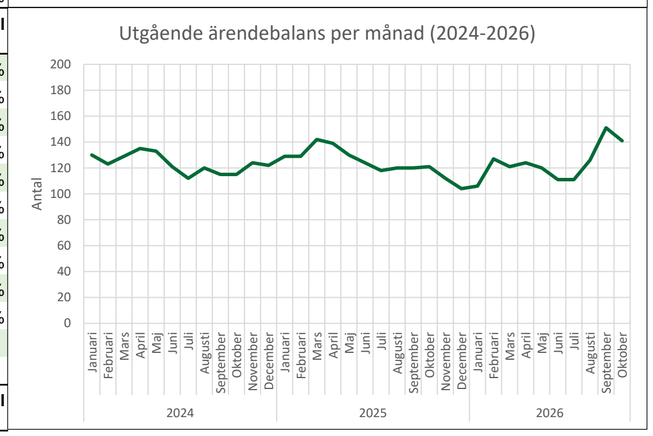

Malmö stad

Överförmyndarnämnden - Statistik 2026 (hämtad 2026-11-02)

Rekrytering av ställföreträdare

År	Månad	Nya intresseanmälningar	Antal godkända ställföreträdare	Andel godkända ställföreträdare
2024	Januari	43	13	
2024	Februari	37	9	
2024	Mars	38	10	
2024	April	60	4	
2024	Maj	39	7	
2024	Juni	22	5	
2024	Juli	20	4	
2024	Augusti	31	5	
2024	September	41	5	
2024	Oktober	45	12	
2024	November	29	12	
2024	December	26	5	
2024	**TOTALT**	**431 st**	**91 st**	**21%**
2025	Januari	58	7	
2025	Februari	30	8	
2025	Mars	38	15	
2025	April	26	10	
2025	Maj	37	18	
2025	Juni	30	18	
2025	Juli	28	0	
2025	Augusti	31	13	
2025	September	43	6	
2025	Oktober	32	11	
2025	November	30	5	
2025	December	38	15	
2025	**TOTALT**	**421 st**	**126 st**	**30%**
2026	Januari	55	7	
2026	Februari	39	12	
2026	Mars	31	15	
2026	April	39	11	
2026	Maj	38	17	
2026	Juni	32	21	
2026	Juli	40	0	
2026	Augusti	38	8	
2026	September	43	18	
2026	Oktober	41	11	
2026	**TOTALT**	**396 st**	**120 st**	**30%**

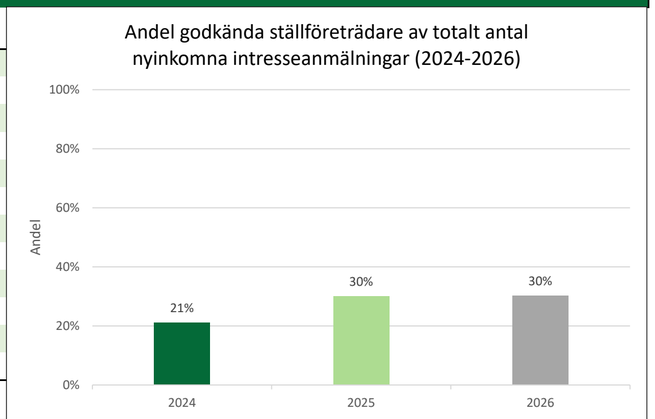

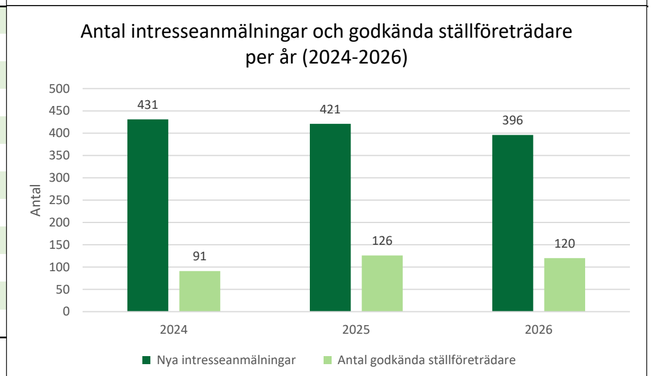

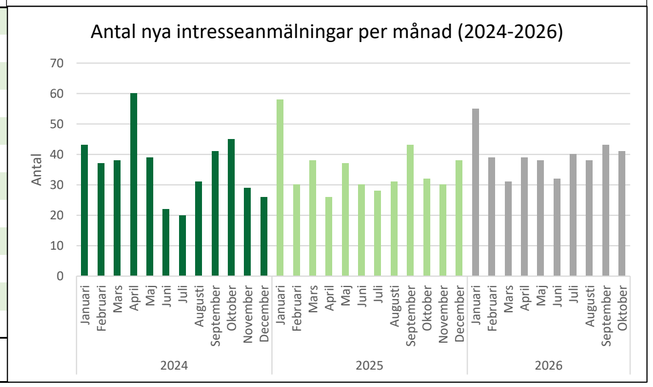

Malmö stad

Överförmyndarnämnden - Statistik 2026 (hämtad 2026-11-03)

Förvaltarenheten

År	Månad	Antal ställföreträdare (årsarbetskrafter)	Antal fördelade uppdrag	Antal avslutade uppdrag	Antal pågående uppdrag
2024	Januari	12	5	3	236
2024	Februari	13	6	2	240
2024	Mars	12	3	6	237
2024	April	12	7	1	243
2024	Maj	12	3	6	240
2024	Juni	12	6	3	243
2024	Juli	12	8	8	243
2024	Augusti	12	1	7	237
2024	September	13	3	3	237
2024	Oktober	13	10	2	245
2024	November	13	11	2	254
2024	December	13	5	2	257
2024	**TOTALT**		**68 st**	**45 st**	**243 st (medel)**
2025	Januari	13	2	6	254
2025	Februari	13,5	2	1	255
2025	Mars	13,5	4	12	247
2025	April	14,5	12	7	252
2025	Maj	14,5	10	2	260
2025	Juni	14,5	12	6	266
2025	Juli	14,5	11	0	277
2025	Augusti	14,5	8	2	283
2025	September	14,5	2	2	283
2025	Oktober	13.5	11	6	288
2025	November	13.5	18	3	303
2025	December	13.5	14	6	311
2025	**TOTALT**		**106 st**	**53 st**	**273 st (medel)**
2026	Januari	13.5	10	5	314
2026	Februari	13.5	7	6	315
2026	Mars	13.5	4	5	314
2026	April	13.5	7	5	316
2026	Maj	13.5	4	1	319
2026	Juni	13.5	5	6	318
2026	Juli	13.5	3	8	313
2026	Augusti	13.5	5	1	317
2026	September	17.5	5	2	320
2026	Oktober	17.5	15	0	335
2026	**TOTALT**		**65 st**	**39 st**	**318 st (medel)**

