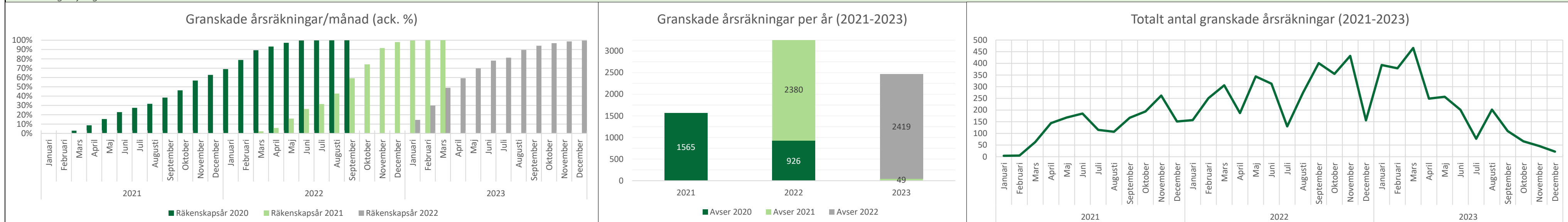


## Granskning av årsräkningar

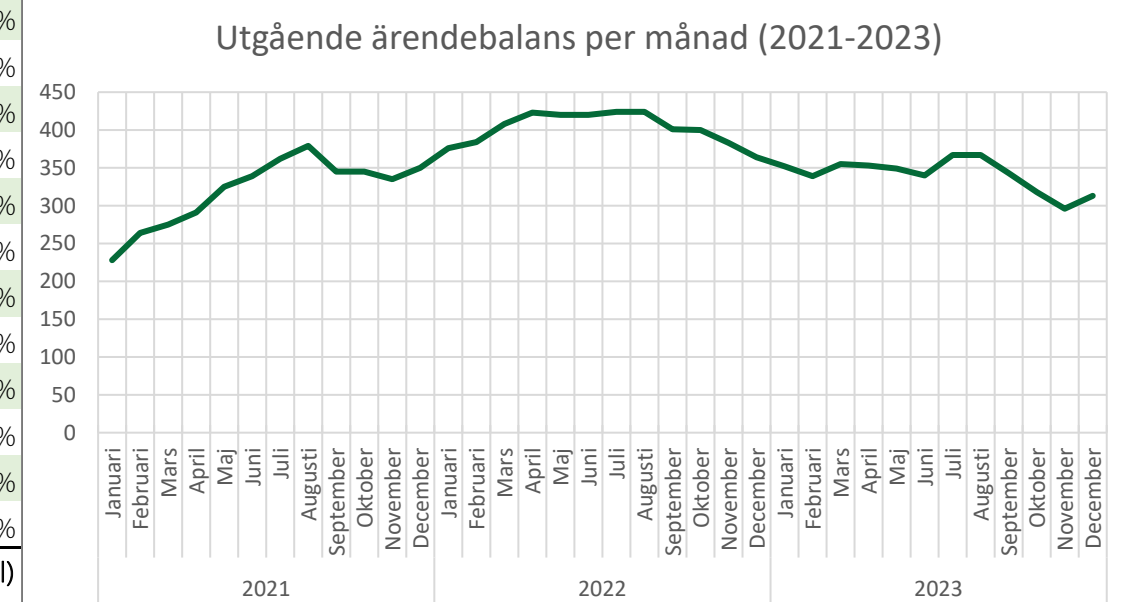
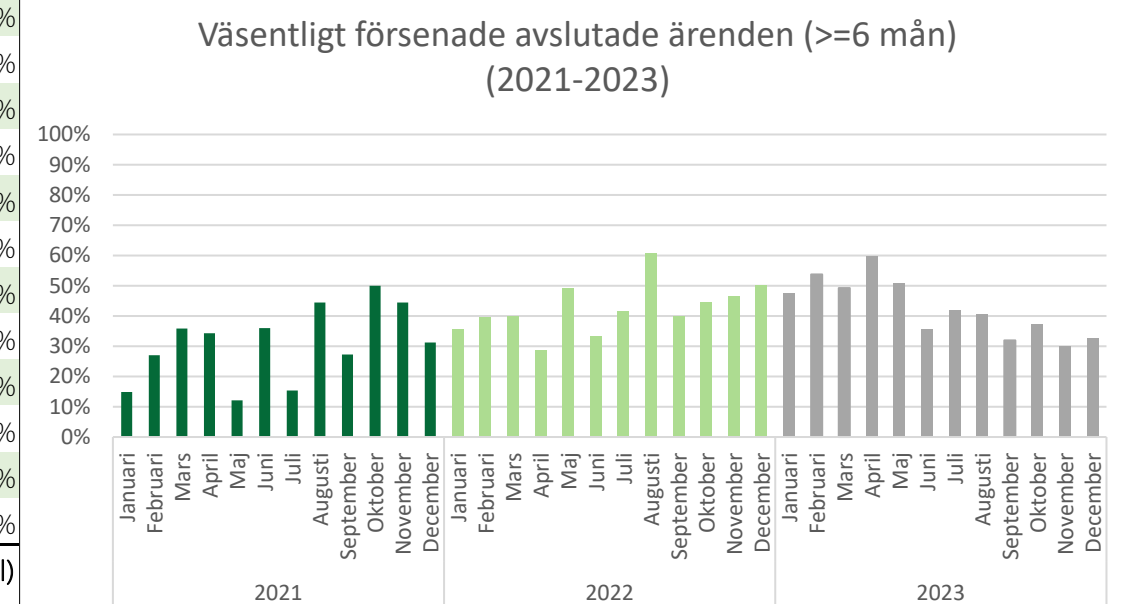
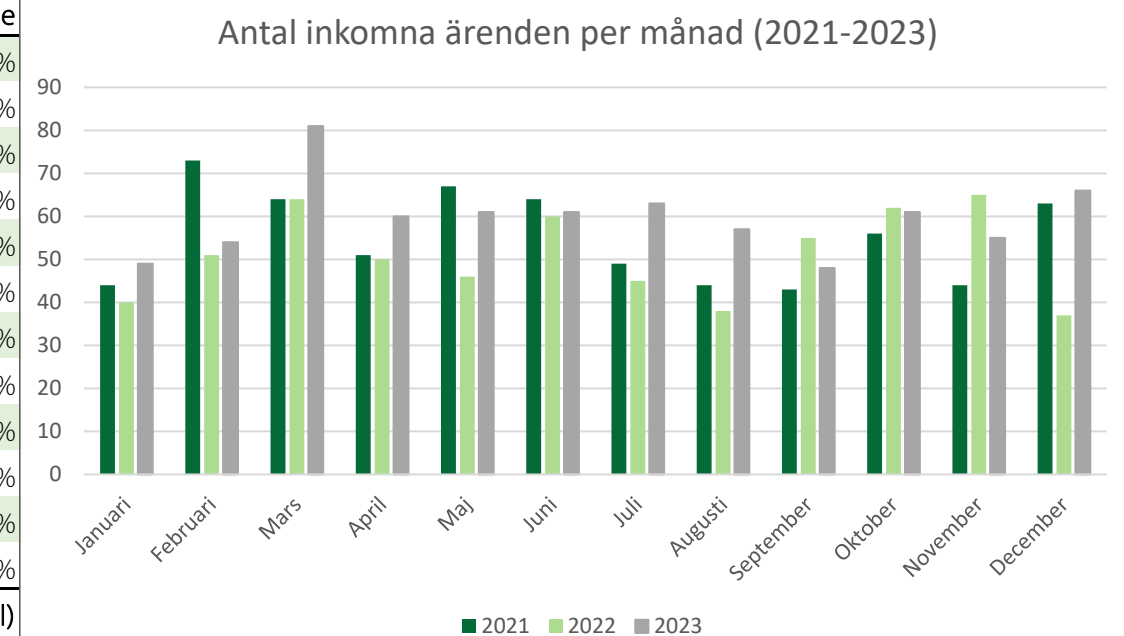
Redovisningskyldiga 2020: 2493  
 Redovisningskyldiga 2021: 2428  
 Redovisningskyldiga 2022: 2428



År	Månad	Granskade (avser 2020)	Måluppfyllelse 2021 (%)	Granskade (avser 2021)	Måluppfyllelse 2022 (%)	Granskade (avser 2022)	Måluppfyllelse 2023 (%)	Granskade totalt
2021	Januari	4	0,2%					4
2021	Februari	5	0,4%					5
2021	Mars	63	2,9%					63
2021	April	144	8,7%					144
2021	Maj	168	15,4%					168
2021	Juni	185	22,8%					185
2021	Juli	115	27,4%					115
2021	Augusti	107	31,7%					107
2021	September	167	38,4%					167
2021	Oktober	194	46,2%					194
2021	November	262	56,7%					262
2021	December	151	62,8%					151
2021	TOTALT	1565 st						1565 st
2022	Januari	156	69,0%	1	0,0%			157
2022	Februari	244	78,8%	7	0,3%			251
2022	Mars	260	89,2%	46	2,2%			306
2022	April	99	93,2%	88	5,8%			187
2022	Maj	100	97,2%	244	15,9%			344
2022	Juni	62	99,7%	251	26,2%			313
2022	Juli	2	99,8%	128	31,5%			130
2022	Augusti	2	99,9%	272	42,7%			274
2022	September	1	99,9%	400	59,2%			401
2022	Oktober			355	73,8%			355
2022	November			432	91,6%			432
2022	December			156	98,0%			156
2022	TOTALT	926 st		2380 st				3306 st
2023	Januari			41	99,7%	352	14,5%	393
2023	Februari			7	100%	372	29,8%	379
2023	Mars			1	100%	465	49,0%	466
2023	April					249	59,2%	249
2023	Maj					257	69,8%	257
2023	Juni					201	78,1%	201
2023	Juli					77	81,3%	77
2023	Augusti					202	89,6%	202
2023	September					110	94,1%	110
2023	Oktober					66	96,8%	66
2023	November					46	98,7%	46
2023	December					22	99,6%	22
2023	TOTALT			49 st		2419 st		2468 st

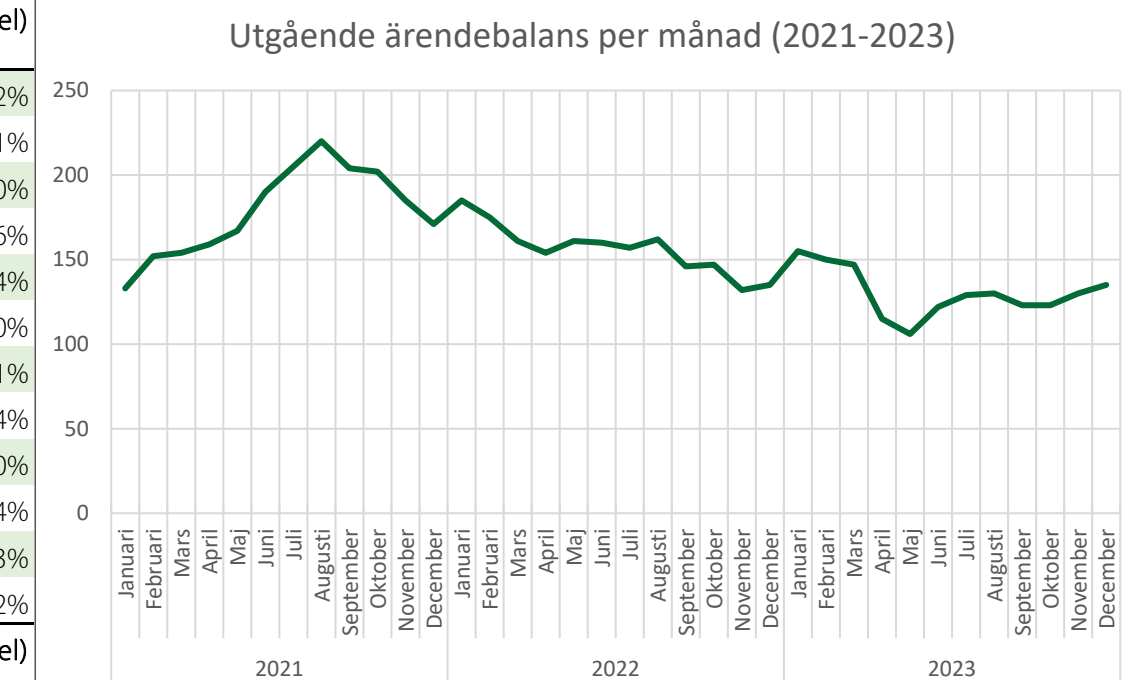
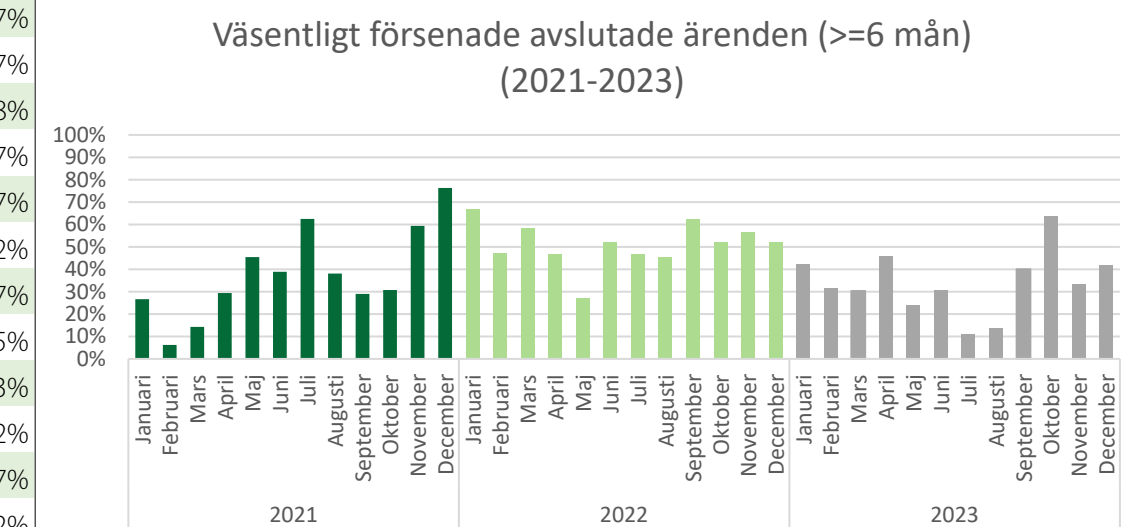
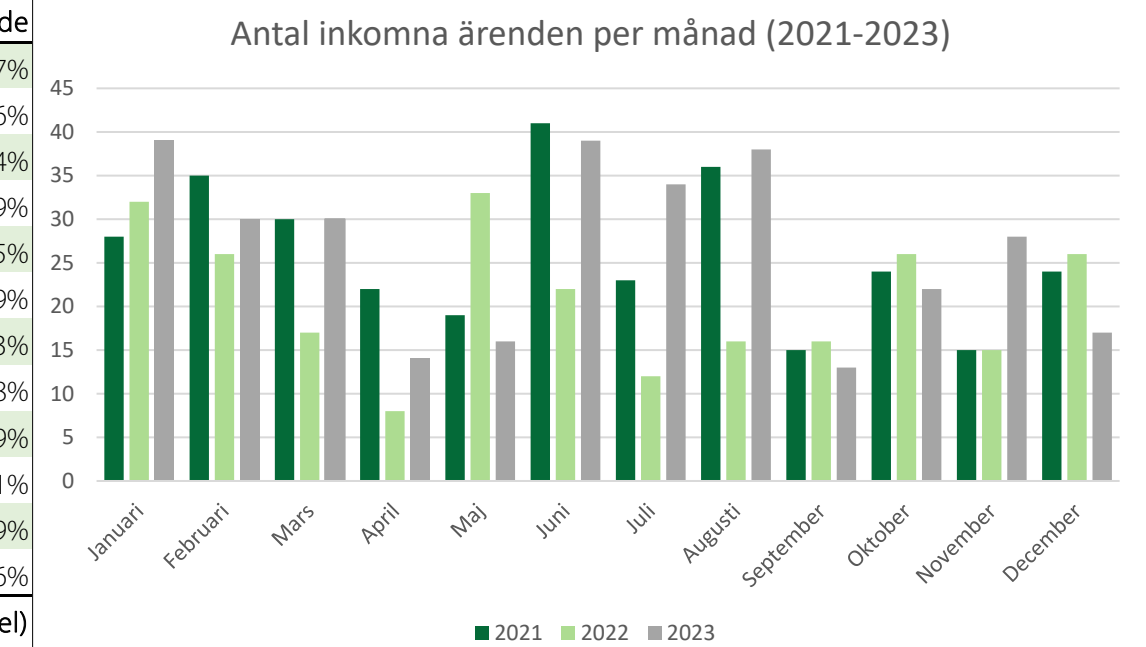
## Ansökan och anmälan om god man eller förvaltare (11:4 och 11:7 FB)

År	Månad	Inkomna ärenden	Avslutade ärenden	Utgående balans	Medelltid (avslutade)	Väsentligt försenade
2021	Januari	44	47	228	121	15%
2021	Februari	73	37	264	141	27%
2021	Mars	64	53	275	166	36%
2021	April	51	35	291	158	34%
2021	Maj	67	33	325	106	32%
2021	Juni	64	50	339	160	36%
2021	Juli	49	26	362	123	15%
2021	Augusti	44	27	379	188	44%
2021	September	43	77	345	155	27%
2021	Oktober	56	56	345	207	50%
2021	November	44	54	335	186	44%
2021	December	63	48	350	176	31%
2021	TOTALT/MEDEL	662 st	543 st	320 st (medel)	157 dagar (medel)	31% (medel)
2022	Januari	40	14	376	179	36%
2022	Februari	51	43	384	185	40%
2022	Mars	64	40	408	159	40%
2022	April	50	35	423	165	29%
2022	Maj	46	49	420	205	49%
2022	Juni	60	60	420	192	33%
2022	Juli	45	41	424	221	41%
2022	Augusti	38	38	424	246	61%
2022	September	55	78	401	199	40%
2022	Oktober	62	63	400	216	44%
2022	November	65	82	383	214	46%
2022	December	37	56	364	211	50%
2022	TOTALT/MEDEL	613 st	599 st	402 st (medel)	199 dagar (medel)	42% (medel)
2023	Januari	49	61	352	204	48%
2023	Februari	54	67	339	235	54%
2023	Mars	81	65	355	213	49%
2023	April	60	62	353	304	60%
2023	Maj	61	65	349	247	51%
2023	Juni	61	70	340	205	36%
2023	Juli	63	36	367	208	42%
2023	Augusti	57	57	367	213	40%
2023	September	48	72	343	164	32%
2023	Oktober	61	86	318	178	37%
2023	November	55	77	296	178	30%
2023	December	66	49	313	181	33%
2023	TOTALT/MEDEL	716 st	767 st	341 st (medel)	211 dagar (medel)	43% (medel)



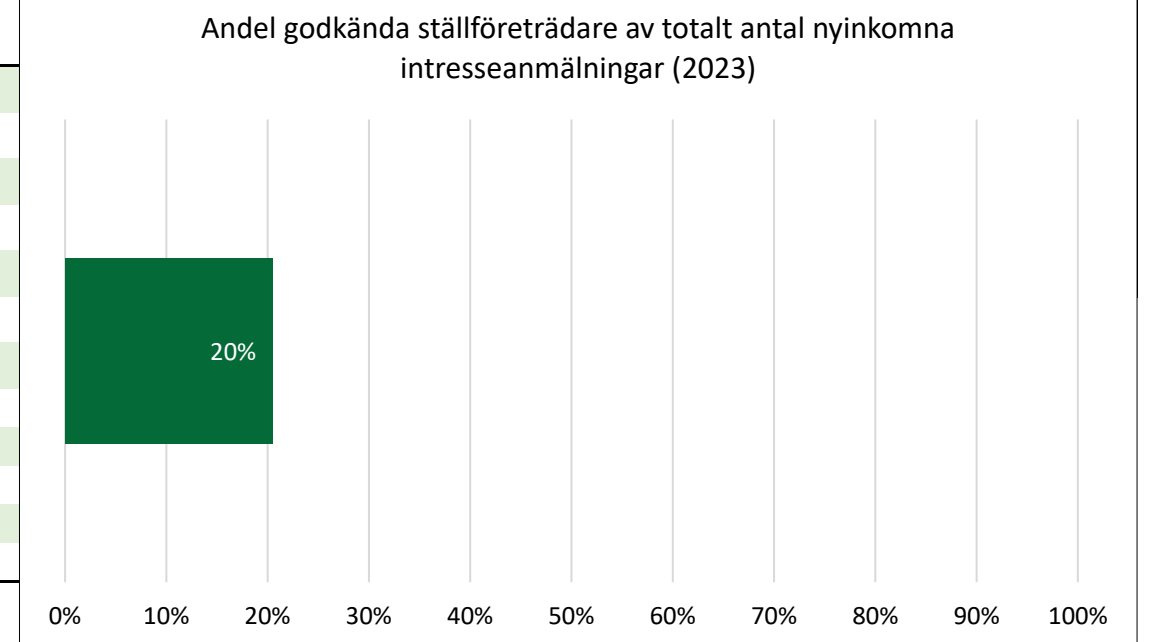
## Byte av ställföreträdare

År	Månad	Inkomna ärenden	Avslutade ärenden	Utgående balans	Medellettid (avslutade)	Väsentligt försenade
2021	Januari	28	15	133	120	27%
2021	Februari	35	16	152	69	6%
2021	Mars	30	28	154	98	14%
2021	April	22	17	159	121	29%
2021	Maj	19	11	167	140	45%
2021	Juni	41	18	190	162	39%
2021	Juli	23	8	205	237	63%
2021	Augusti	36	21	220	158	38%
2021	September	15	31	204	134	29%
2021	Oktober	24	26	202	168	31%
2021	November	15	32	185	230	59%
2021	December	24	38	171	308	76%
2021	TOTALT/MEDEL	312 st	261 st	179 st (medel)	162 dagar (medel)	38% (medel)
2022	Januari	32	18	185	218	67%
2022	Februari	26	36	175	182	47%
2022	Mars	17	31	161	255	58%
2022	April	8	15	154	240	47%
2022	Maj	33	26	161	162	27%
2022	Juni	22	23	160	218	52%
2022	Juli	12	15	157	199	47%
2022	Augusti	16	11	162	232	45%
2022	September	16	32	146	275	63%
2022	Oktober	26	25	147	222	52%
2022	November	15	30	132	261	57%
2022	December	26	23	135	205	52%
2022	TOTALT/MEDEL	249 st	285 st	156 st (medel)	222 dagar (medel)	51% (medel)
2023	Januari	39	19	155	187	42%
2023	Februari	30	35	150	183	31%
2023	Mars	30	33	147	124	30%
2023	April	14	46	115	211	46%
2023	Maj	16	25	106	166	24%
2023	Juni	39	23	122	165	30%
2023	Juli	34	27	129	91	11%
2023	Augusti	38	37	130	88	14%
2023	September	13	20	123	168	40%
2023	Oktober	22	22	123	278	64%
2023	November	28	21	130	222	33%
2023	December	17	12	135	177	42%
2023	TOTALT/MEDEL	320 st	320 st	130 st (medel)	172 dagar (medel)	34% (medel)



## Rekrytering av ställföreträdare

År	Månad	Nya intresseanmälningar	Antal godkända ställföreträdare	Andel godkända ställföreträdare
2023	Januari	33	12	
2023	Februari	46	9	
2023	Mars	35	13	
2023	April	63	8	
2023	Maj	72	14	
2023	Juni	37	9	
2023	Juli	33	0	
2023	Augusti	25	9	
2023	September	76	11	
2023	Oktober	32	7	
2023	November	41	5	
2023	December	30	10	
2023	<b>TOTALT</b>	<b>523 st</b>	<b>107 st</b>	<b>20%</b>



## Förvaltarenheten

År	Månad	Antal ställföreträdare (årsarbetskrafter)	Antal fördelade uppdrag	Antal avslutade uppdrag	Antal pågående uppdrag
2023	Januari	10	2	1	208
2023	Februari	10	3	2	209
2023	Mars	10	7	1	215
2023	April	10	7	2	220
2023	Maj	10	4	1	223
2023	Juni	10	4	4	223
2023	Juli	10	6	3	226
2023	Augusti	10	3	2	227
2023	September	10	3	2	228
2023	Oktober	10	3	7	224
2023	November	10	7	6	225
2023	December	10	3	3	225
<b>TOTALT</b>			<b>52 st</b>	<b>34 st</b>	<b>220 st (medel)</b>

