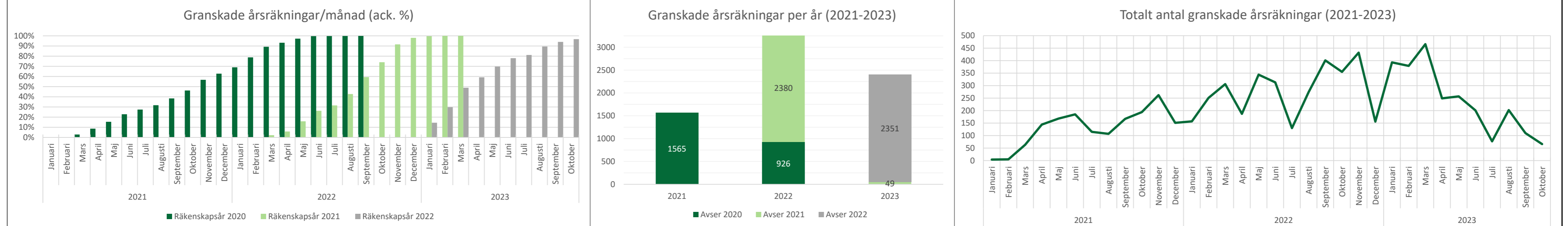


Granskning av årsräkningar

Redovisningskyldiga 2020: 2493
 Redovisningskyldiga 2021: 2428
 Redovisningskyldiga 2022: 2430

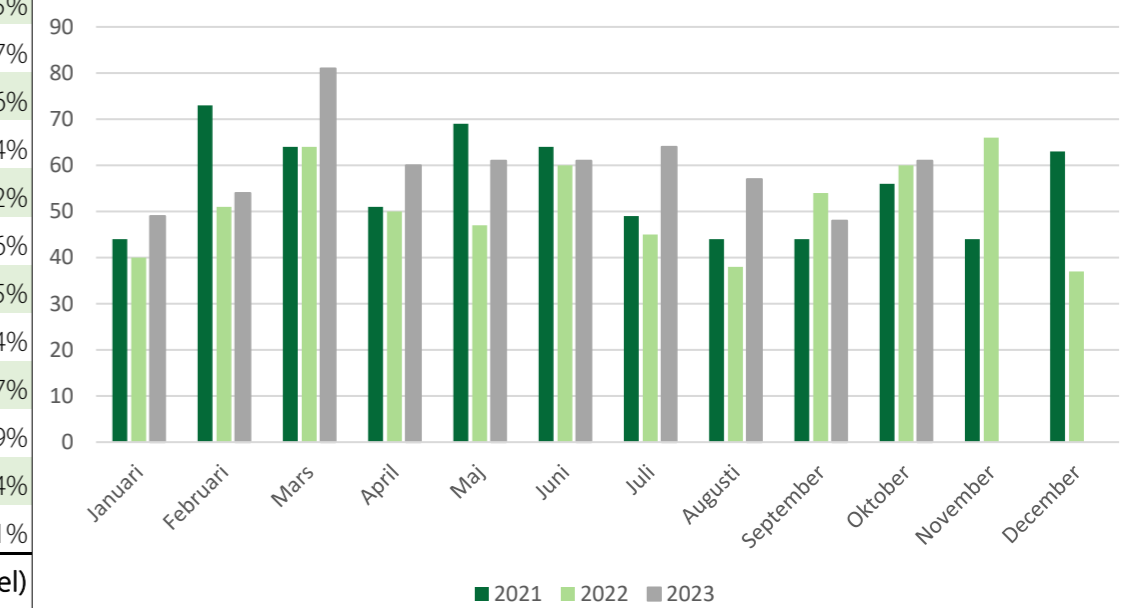


År	Månad	Granskade (avser 2020)	Måluppfyllelse 2021 (%)	Granskade (avser 2021)	Måluppfyllelse 2022 (%)	Granskade (avser 2022)	Måluppfyllelse 2023 (%)	Granskade totalt
2021	Januari	4	0,2%					4
2021	Februari	5	0,4%					5
2021	Mars	63	2,9%					63
2021	April	144	8,7%					144
2021	Maj	168	15,4%					168
2021	Juni	185	22,8%					185
2021	Juli	115	27,4%					115
2021	Augusti	107	31,7%					107
2021	September	167	38,4%					167
2021	Oktober	194	46,2%					194
2021	November	262	56,7%					262
2021	December	151	62,8%					151
2021	TOTALT	1565 st						1565 st
2022	Januari	156	69,0%	1	0,0%			157
2022	Februari	244	78,8%	7	0,3%			251
2022	Mars	260	89,2%	46	2,2%			306
2022	April	99	93,2%	88	5,8%			187
2022	Maj	100	97,2%	244	15,9%			344
2022	Juni	62	99,7%	251	26,2%			313
2022	Juli	2	99,8%	128	31,5%			130
2022	Augusti	2	99,9%	272	42,7%			274
2022	September	1	99,9%	400	59,2%			401
2022	Oktober			355	73,8%			355
2022	November			432	91,6%			432
2022	December			156	98,0%			156
2022	TOTALT	926 st		2380 st				3306 st
2023	Januari			41	99,7%	352	14,5%	393
2023	Februari			7	100%	372	29,8%	379
2023	Mars			1	100%	465	48,9%	466
2023	April					249	59,2%	249
2023	Maj					257	69,8%	257
2023	Juni					201	78,0%	201
2023	Juli					77	81,2%	77
2023	Augusti					202	89,5%	202
2023	September					110	94,0%	110
2023	Oktober					66	96,7%	66
2023	TOTALT			49 st		2351 st		2400 st

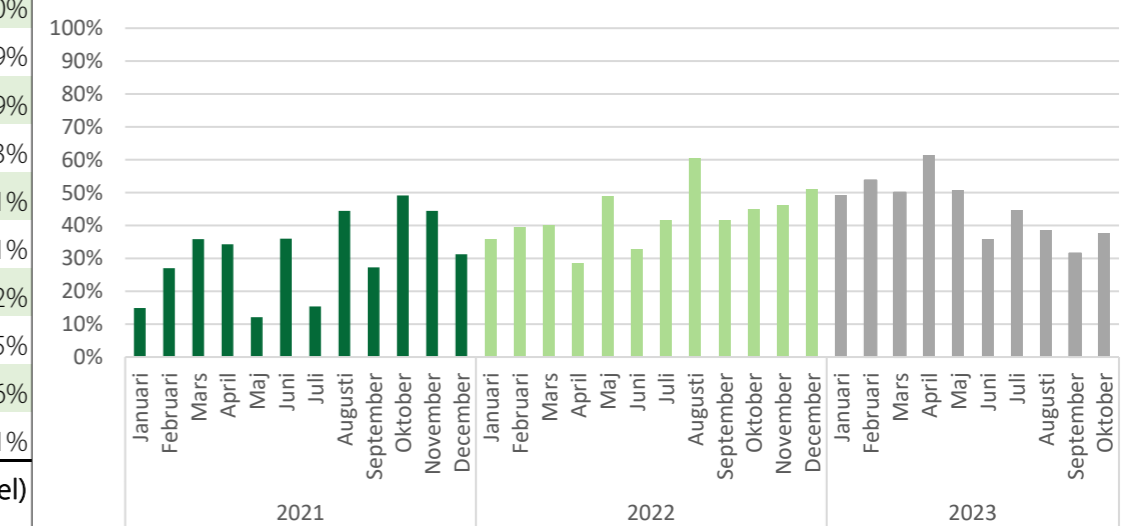
Ansökan och anmälan om god man eller förvaltare (11:4 och 11:7 FB)

År	Månad	Inkomna ärenden	Avslutade ärenden	Utgående balans	Medelledningstid (avslutade)	Väsentligt försenade
2021	Januari	44	47	234	121	15%
2021	Februari	73	37	270	141	27%
2021	Mars	64	53	281	166	36%
2021	April	51	35	297	158	34%
2021	Maj	69	33	333	106	12%
2021	Juni	64	50	347	160	36%
2021	Juli	49	26	370	123	15%
2021	Augusti	44	27	387	188	44%
2021	September	44	77	354	155	27%
2021	Oktober	56	57	353	203	49%
2021	November	44	54	343	186	44%
2021	December	63	48	358	176	31%
2021	TOTALT/MEDEL	665 st	544 st	327 st (medel)	157 st (medel)	31% (medel)
2022	Januari	40	14	384	179	36%
2022	Februari	51	43	392	185	40%
2022	Mars	64	40	416	159	40%
2022	April	50	35	431	165	29%
2022	Maj	47	49	429	205	49%
2022	Juni	60	61	428	190	33%
2022	Juli	45	41	432	221	41%
2022	Augusti	38	38	432	264	61%
2022	September	54	77	409	216	42%
2022	Oktober	60	60	409	222	45%
2022	November	66	80	395	216	46%
2022	December	37	53	379	218	51%
2022	TOTALT/MEDEL	612 st	591 st	411 st (medel)	203 st (medel)	43% (medel)
2023	Januari	49	59	369	207	49%
2023	Februari	54	67	356	247	54%
2023	Mars	81	64	373	214	50%
2023	April	60	62	371	307	61%
2023	Maj	61	65	367	263	51%
2023	Juni	61	70	358	205	36%
2023	Juli	64	36	386	211	44%
2023	Augusti	57	57	386	211	39%
2023	September	48	73	361	164	32%
2023	Oktober	61	85	337	174	38%
2023	TOTALT/MEDEL	596 st	638 st	366 st (medel)	220 st (medel)	45% (medel)

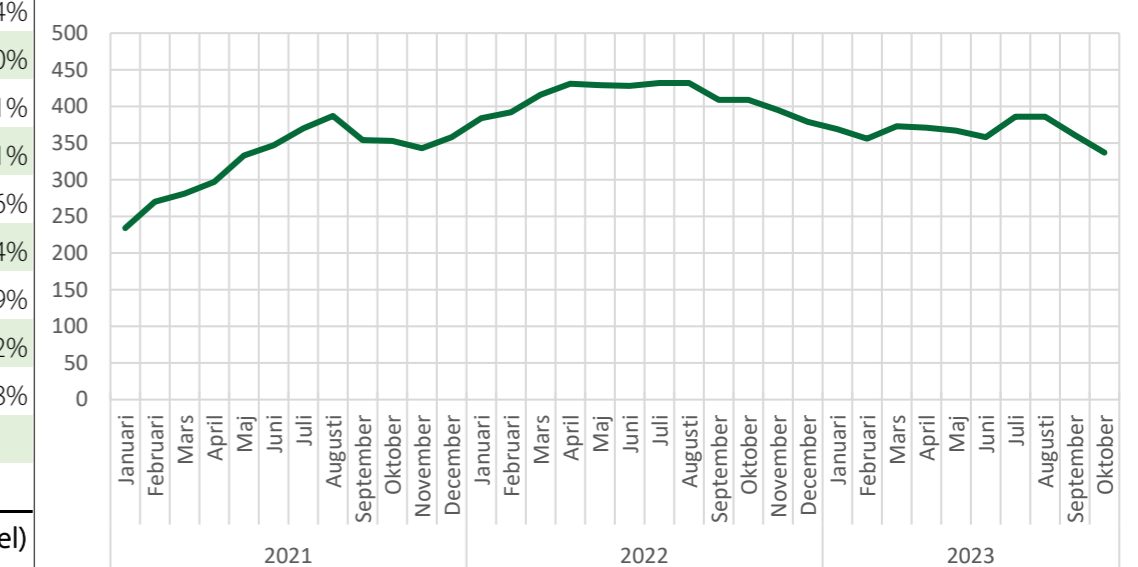
Antal inkomna ärenden per månad (2021-2023)



Väsentligt försenade avslutade ärenden (>=6 mån) (2021-2023)

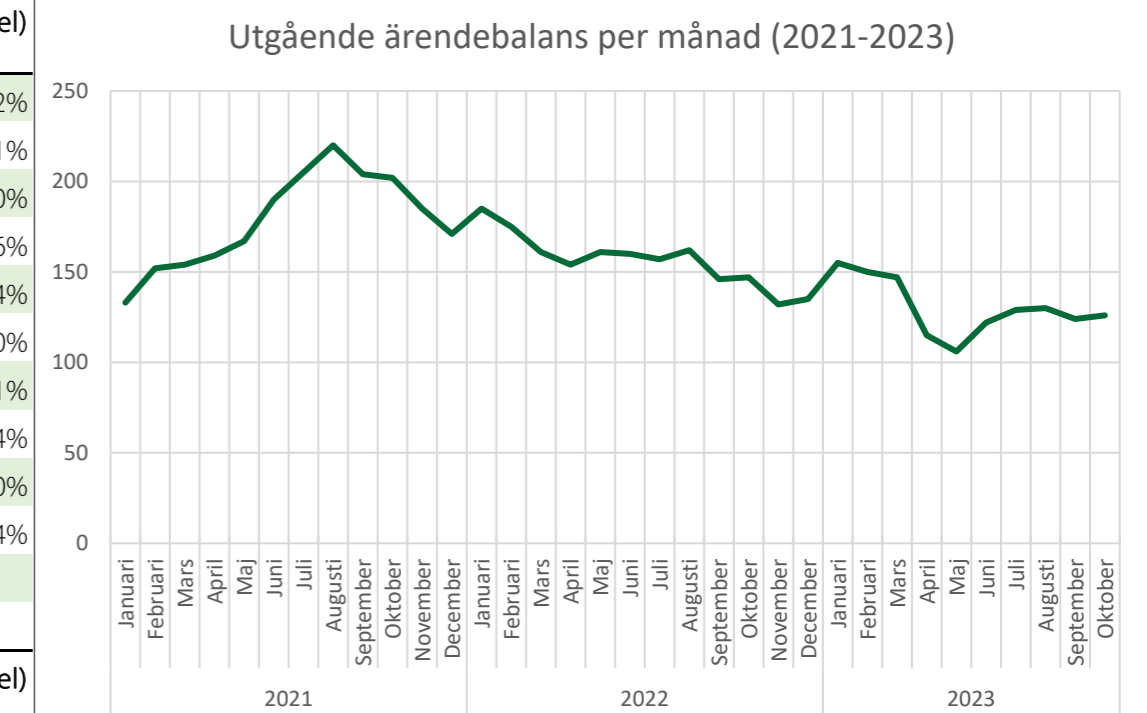
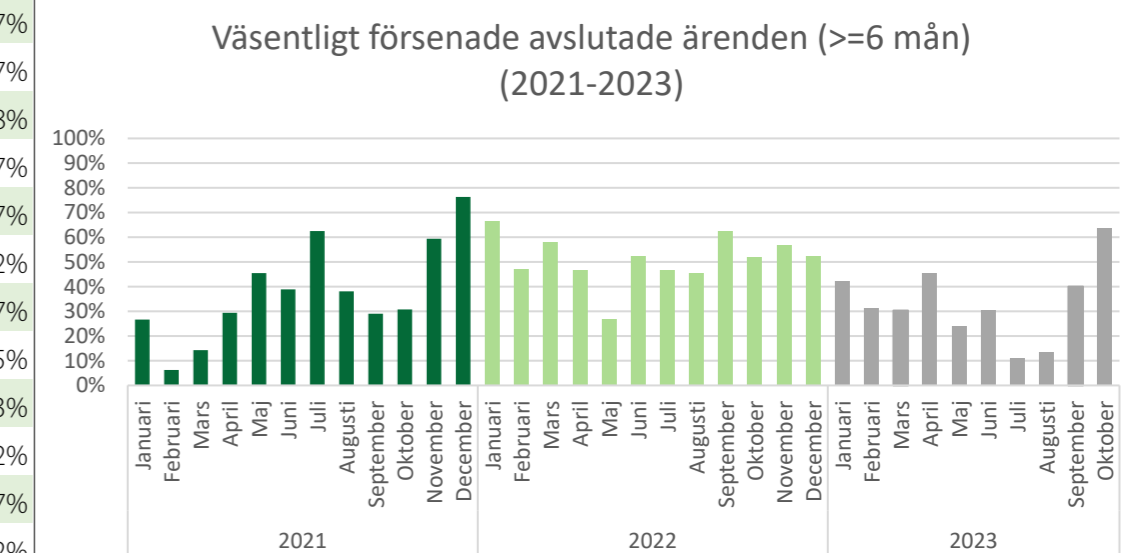
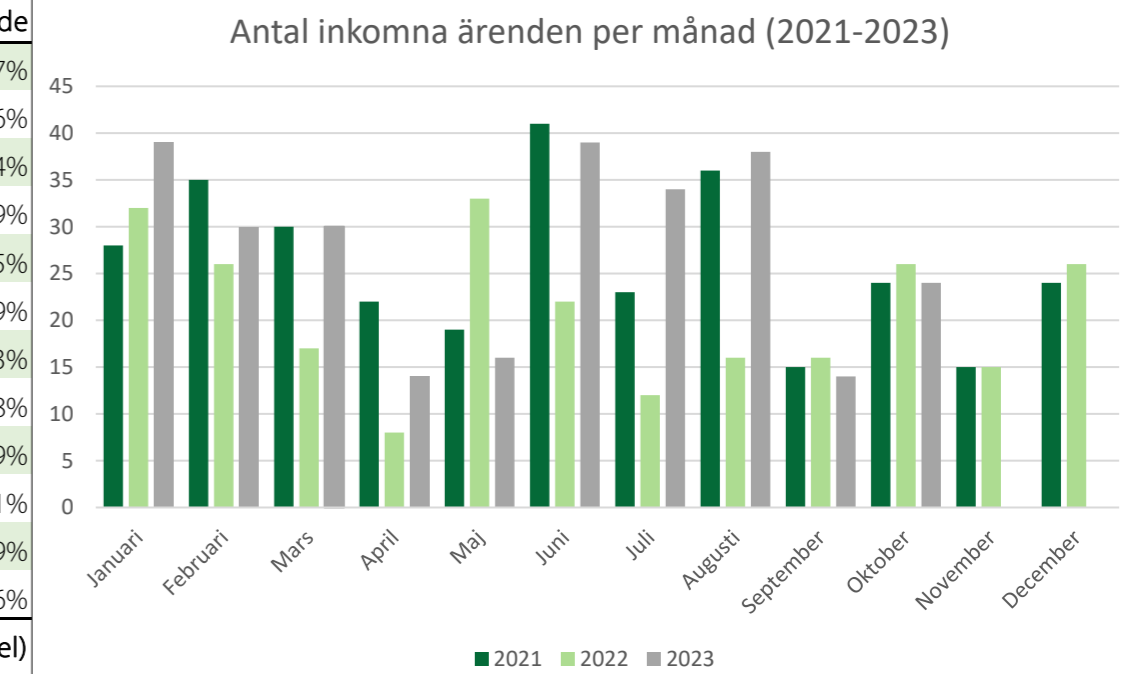


Utgående ärendebalans per månad (2021-2023)



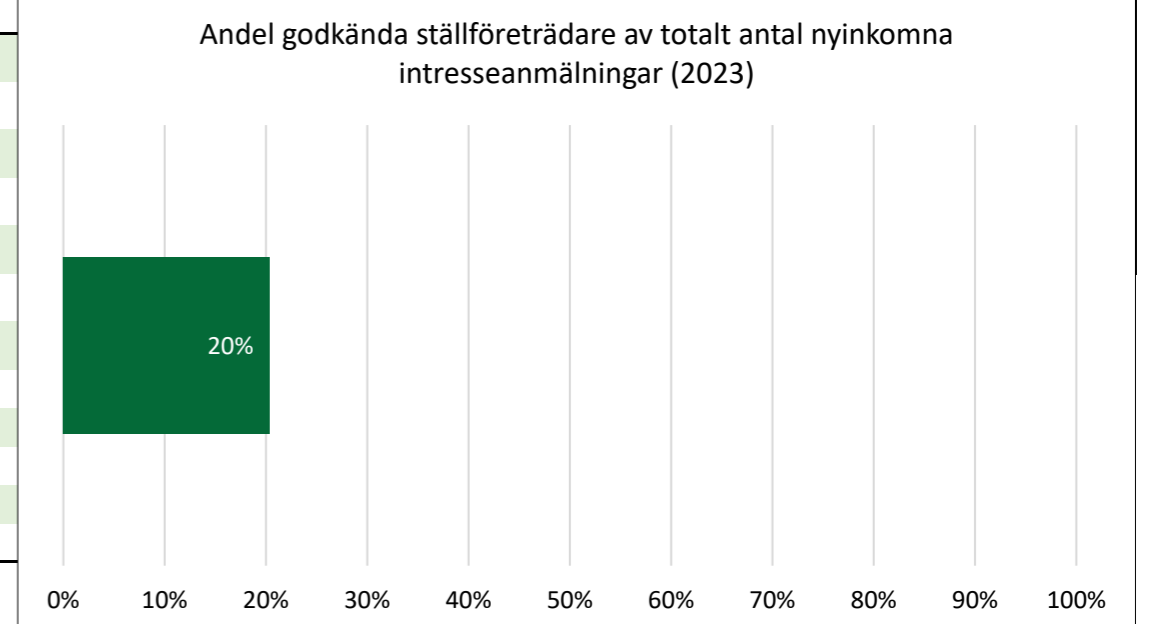
Byte av ställföreträdare

År	Månad	Inkomna ärenden	Avslutade ärenden	Utgående balans	Medelledningstid (avslutade)	Väsentligt försenade
2021	Januari	28	15	133	120	27%
2021	Februari	35	16	152	69	6%
2021	Mars	30	28	154	98	14%
2021	April	22	17	159	121	29%
2021	Maj	19	11	167	140	45%
2021	Juni	41	18	190	162	39%
2021	Juli	23	8	205	237	63%
2021	Augusti	36	21	220	158	38%
2021	September	15	31	204	134	29%
2021	Oktober	24	26	202	168	31%
2021	November	15	32	185	230	59%
2021	December	24	38	171	308	76%
2021	TOTALT/MEDEL	312 st	261 st	179 st (medel)	162 st (medel)	38% (medel)
2022	Januari	32	18	185	218	67%
2022	Februari	26	36	175	182	47%
2022	Mars	17	31	161	255	58%
2022	April	8	15	154	240	47%
2022	Maj	33	26	161	162	27%
2022	Juni	22	23	160	218	52%
2022	Juli	12	15	157	199	47%
2022	Augusti	16	11	162	232	45%
2022	September	16	32	146	275	63%
2022	Oktober	26	25	147	222	52%
2022	November	15	30	132	261	57%
2022	December	26	23	135	205	52%
2022	TOTALT/MEDEL	249 st	285 st	156 st (medel)	222 st (medel)	51% (medel)
2023	Januari	39	19	155	187	42%
2023	Februari	30	35	150	183	31%
2023	Mars	30	33	147	124	30%
2023	April	14	46	115	211	46%
2023	Maj	16	25	106	166	24%
2023	Juni	39	23	122	165	30%
2023	Juli	34	27	129	91	11%
2023	Augusti	38	37	130	88	14%
2023	September	14	20	124	168	40%
2023	Oktober	24	22	126	278	64%
2023	TOTALT/MEDEL	278 st	287 st	130 st (medel)	166 st (medel)	33% (medel)



Rekrytering av ställföreträdare

År	Månad	Nya intresseanmälningar	Antal godkända ställföreträdare	Andel godkända ställföreträdare
2023	Januari	33	12	
2023	Februari	46	9	
2023	Mars	35	13	
2023	April	63	8	
2023	Maj	72	14	
2023	Juni	37	9	
2023	Juli	33	0	
2023	Augusti	25	9	
2023	September	76	11	
2023	Oktober	32	7	
2023	TOTALT	452 st	92 st	20%



Förvaltarenheten

År	Månad	Antal ställföreträdare (årsarbetskrafter)	Antal fördelade uppdrag	Antal avslutade uppdrag	Antal pågående uppdrag
2023	Januari	10	2	1	206
2023	Februari	10	3	2	207
2023	Mars	10	7	1	213
2023	April	10	7	2	218
2023	Maj	10	4	1	221
2023	Juni	10	4	4	221
2023	Juli	10	6	3	224
2023	Augusti	10	3	2	225
2023	September	10	3	2	226
2023	Oktober	10	2	6	222
TOTALT			41 st	18 st	218 st (medel)

Antal pågående uppdrag hos förvaltarenheten (2023)

