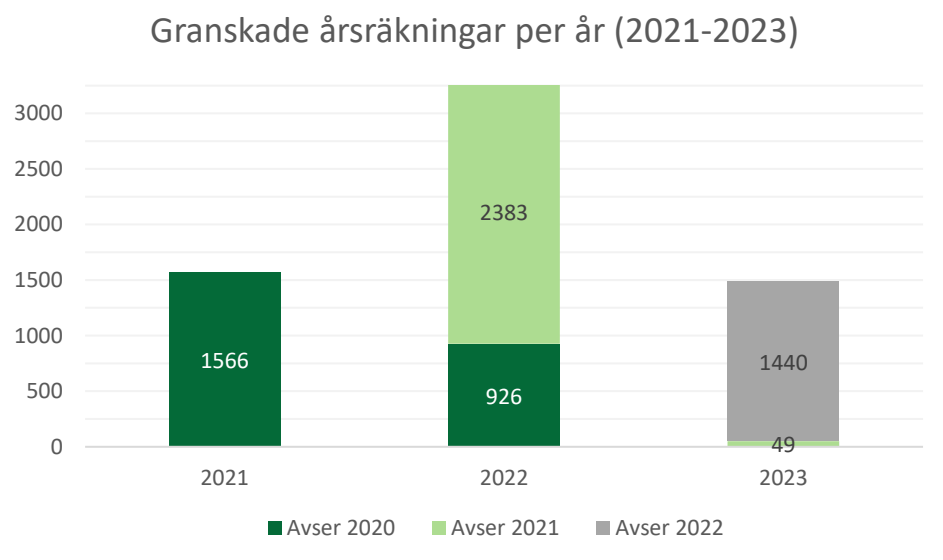
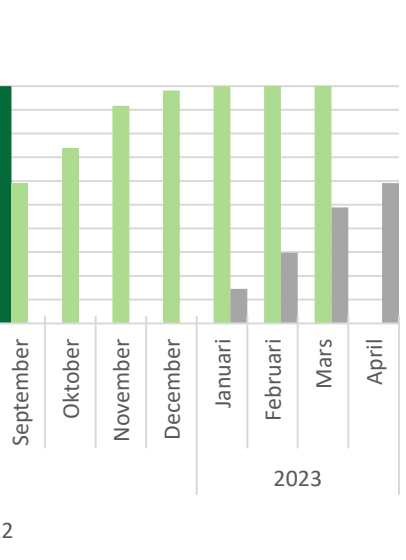
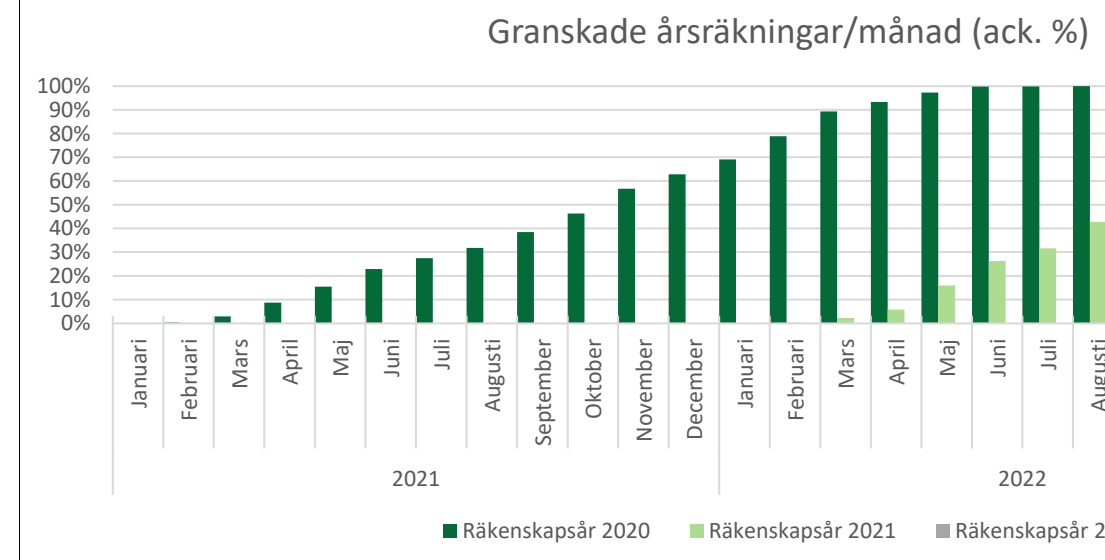


### Granskning av årsräkningar

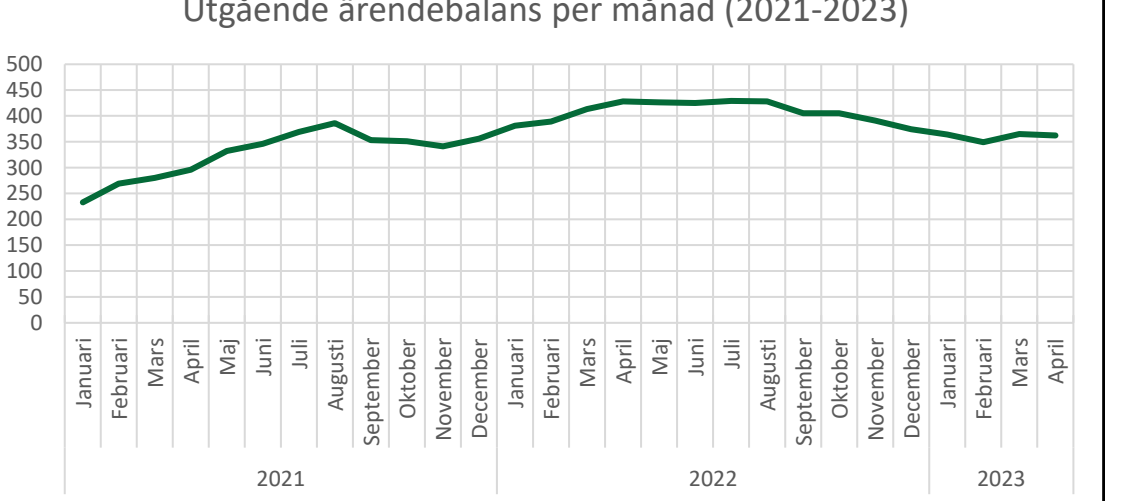
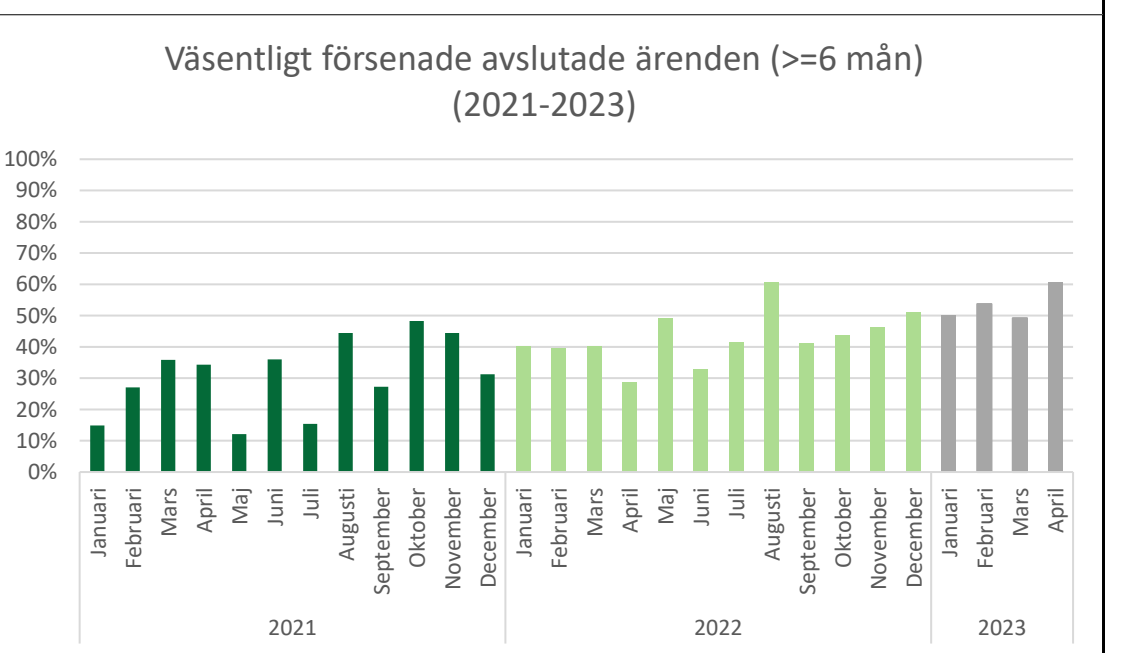
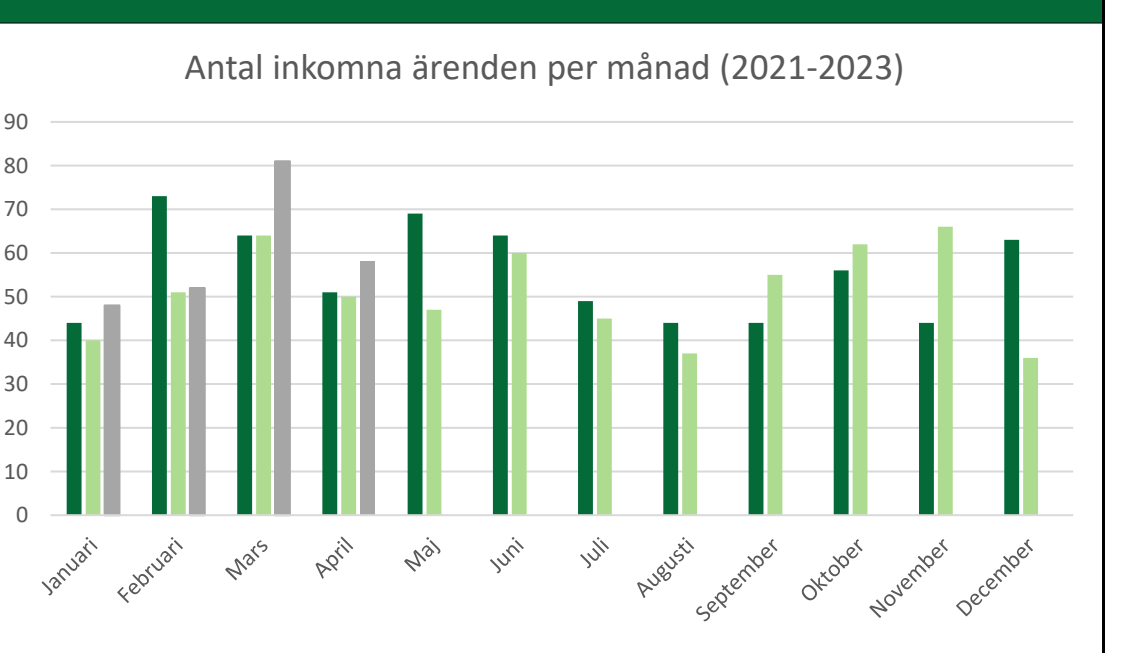
Redovisningskyldiga 2020: 2493  
 Redovisningskyldiga 2021: 2428  
 Redovisningskyldiga 2022: 2436



År	Månad	Granskade (avser 2020)	Måluppfyllelse 2021 (%)	Granskade (avser 2021)	Måluppfyllelse 2022 (%)	Granskade (avser 2022)	Måluppfyllelse 2023 (%)	Granskade totalt
2021	Januari	4	0,2%					4
2021	Februari	5	0,4%					5
2021	Mars	64	2,9%					64
2021	April	144	8,7%					144
2021	Maj	168	15,4%					168
2021	Juni	185	22,9%					185
2021	Juli	115	27,5%					115
2021	Augusti	107	31,8%					107
2021	September	167	38,5%					167
2021	Oktober	194	46,2%					194
2021	November	262	56,8%					262
2021	December	151	62,8%					151
2021	TOTALT	1566 totalt						1566 totalt
2022	Januari	156	69,1%	1	0,0%			157
2022	Februari	244	78,9%	7	0,3%			251
2022	Mars	260	89,3%	46	2,2%			306
2022	April	99	93,3%	88	5,8%			187
2022	Maj	100	97,3%	245	15,9%			345
2022	Juni	62	99,8%	251	26,3%			313
2022	Juli	2	99,8%	128	31,5%			130
2022	Augusti	2	99,9%	272	42,8%			274
2022	September	1	100,0%	400	59,2%			401
2022	Oktober			356	73,9%			356
2022	November			432	91,7%			432
2022	December			157	98,1%			157
2022	TOTALT	926 totalt		2383 totalt				3309 totalt
2023	Januari			41	99,8%	353	14,5%	394
2023	Februari			7	100%	372	29,8%	379
2023	Mars			1	100%	465	48,9%	466
2023	April					250	59,1%	250

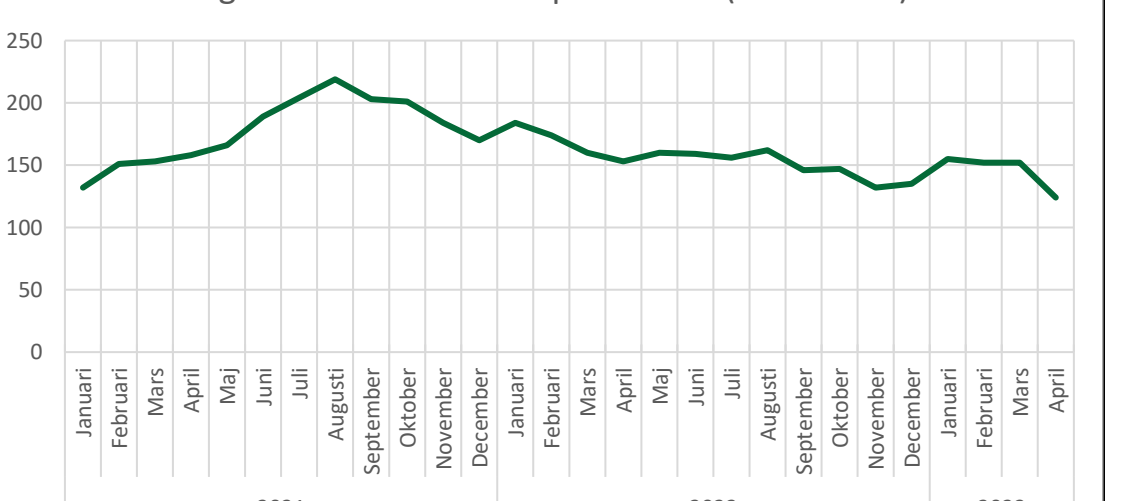
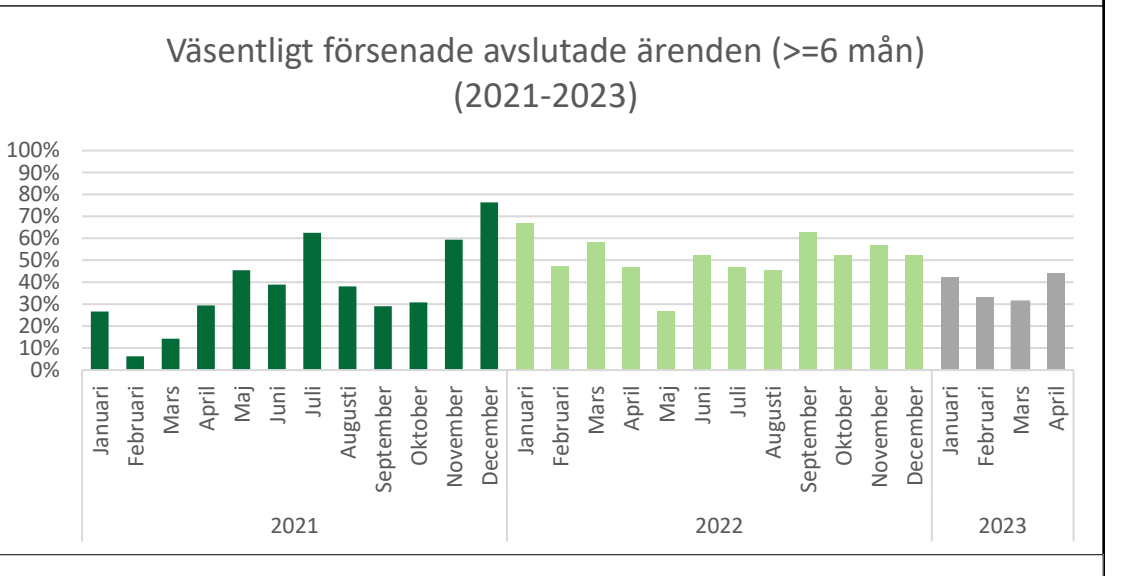
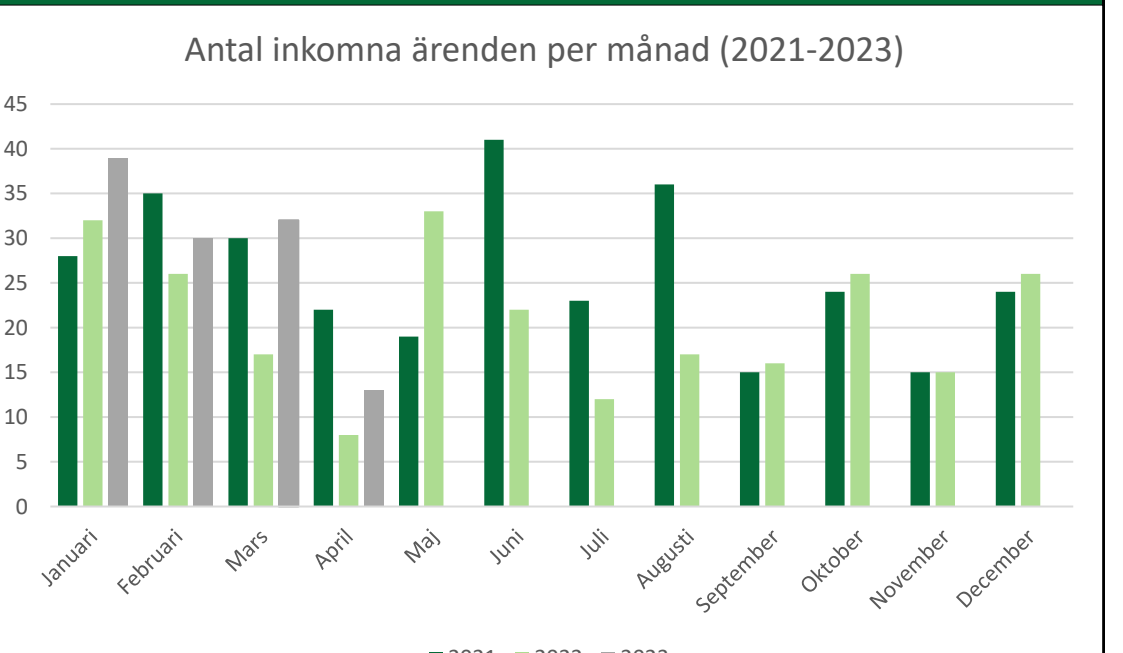
### Ansökan och anmälan om god man eller förvaltare (1:4 och 1:7 FB)

År	Månad	Inkomna ärenden	Avslutade ärenden	Utgående balans	Medeltid (avslutade)	Väsentligt försenade
2021	Januari	44	47	233	121	15%
2021	Februari	73	37	269	141	27%
2021	Mars	64	53	280	166	36%
2021	April	51	35	296	158	34%
2021	Maj	69	33	332	106	12%
2021	Juni	64	50	346	160	36%
2021	Juli	49	26	369	123	15%
2021	Augusti	44	27	386	188	44%
2021	September	44	77	353	155	27%
2021	Oktober	56	58	351	201	48%
2021	November	44	54	341	186	44%
2021	December	63	48	356	176	31%
2021	TOTALT (t) / MEDEL (m)	665 (t)	545 (t)	326 (m)	157 (m)	31% (m)
2022	Januari	40	15	381	180	40%
2022	Februari	51	43	389	185	40%
2022	Mars	64	40	413	159	40%
2022	April	50	35	428	165	29%
2022	Maj	47	49	426	205	49%
2022	Juni	60	61	425	190	33%
2022	Juli	45	41	429	221	41%
2022	Augusti	37	38	428	264	61%
2022	September	55	78	405	213	41%
2022	Oktober	62	62	405	214	44%
2022	November	66	80	391	215	46%
2022	December	36	53	374	218	51%
2022	TOTALT (t) / MEDEL (m)	613 (t)	595 (t)	408 (m)	203 (m)	43% (m)
2023	Januari	48	58	364	210	50%
2023	Februari	52	67	349	247	54%
2023	Mars	81	65	365	213	49%
2023	April	58	61	362	300	61%



### Byte av ställföreträdare

År	Månad	Inkomna ärenden	Avslutade ärenden	Utgående balans	Medeltid (avslutade)	Väsentligt försenade
2021	Januari	28	15	132	120	27%
2021	Februari	35	16	151	69	6%
2021	Mars	30	28	153	98	14%
2021	April	22	17	158	121	29%
2021	Maj	19	11	166	140	45%
2021	Juni	41	18	189	162	39%
2021	Juli	23	8	204	237	63%
2021	Augusti	36	21	219	158	38%
2021	September	15	31	203	134	29%
2021	Oktober	24	26	201	168	31%
2021	November	15	32	184	230	59%
2021	December	24	38	170	308	76%
2021	TOTALT (t) / MEDEL (m)	312 (t)	261 (t)	178 (m)	162 (m)	38% (m)
2022	Januari	32	18	184	218	67%
2022	Februari	26	36	174	182	47%
2022	Mars	17	31	160	255	58%
2022	April	8	15	153	240	47%
2022	Maj	33	26	160	162	27%
2022	Juni	22	23	159	218	52%
2022	Juli	12	15	156	199	47%
2022	Augusti	17	11	162	232	45%
2022	September	16	32	146	275	63%
2022	Oktober	26	25	147	222	52%
2022	November	15	30	132	261	57%
2022	December	26	23	135	205	52%
2022	TOTALT (t) / MEDEL (m)	250 (t)	285 (t)	156 (m)	222 (m)	51% (m)
2023	Januari	39	19	155	187	42%
2023	Februari	30	33	152	188	33%
2023	Mars	32	32	152	128	31%
2023	April	13	41	124	201	44%



### Rekrutering av ställföreträdare

År	Månad	Nya intresseanmälningar	Antal godkända ställföreträdare	Andel godkända ställföreträdare
2023	Januari	33	12	
2023	Februari	46	9	
2023	Mars	35	13	
2023	April	63	8	
2023	TOTALT	177	42	24%

