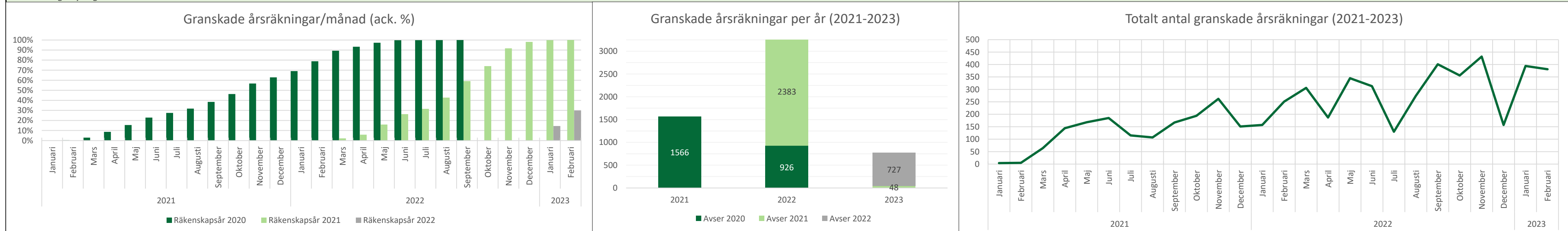


Granskning av årsräkningar

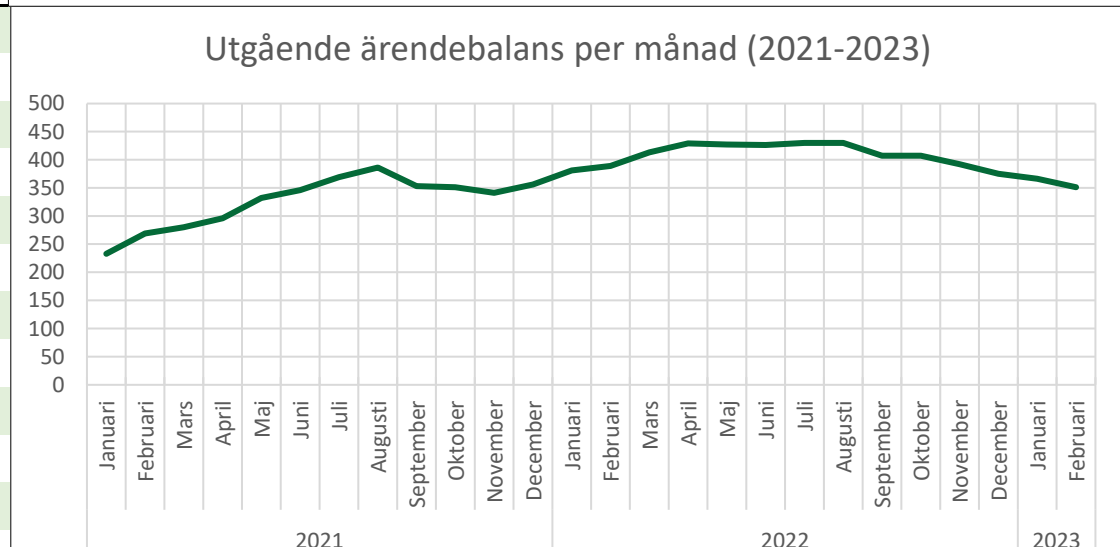
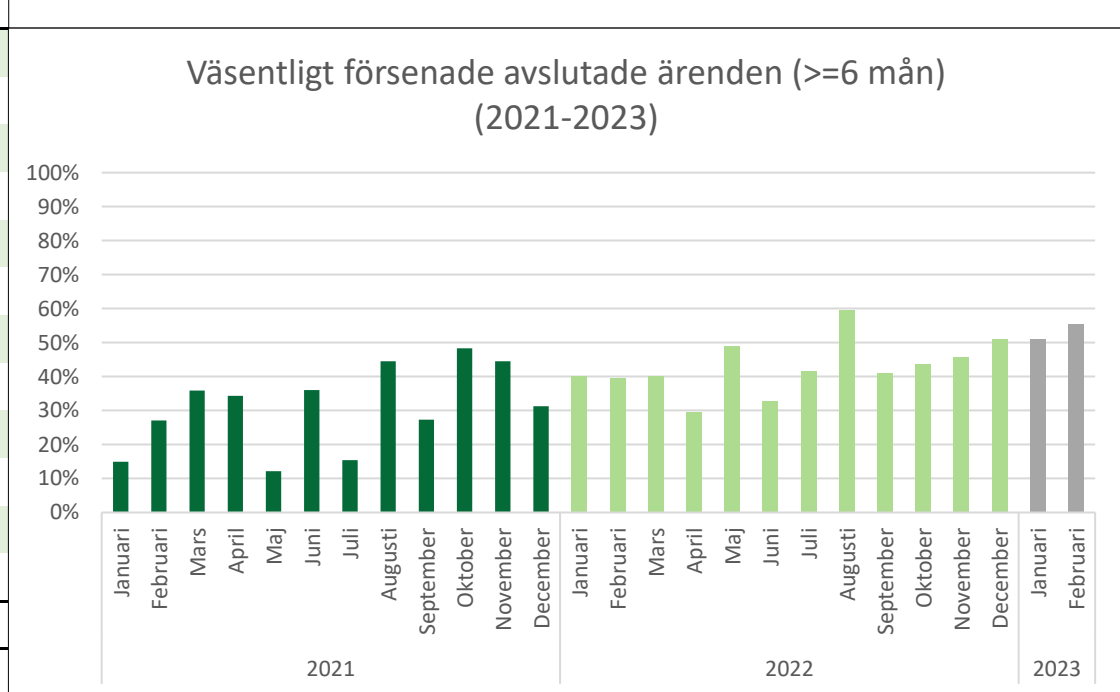
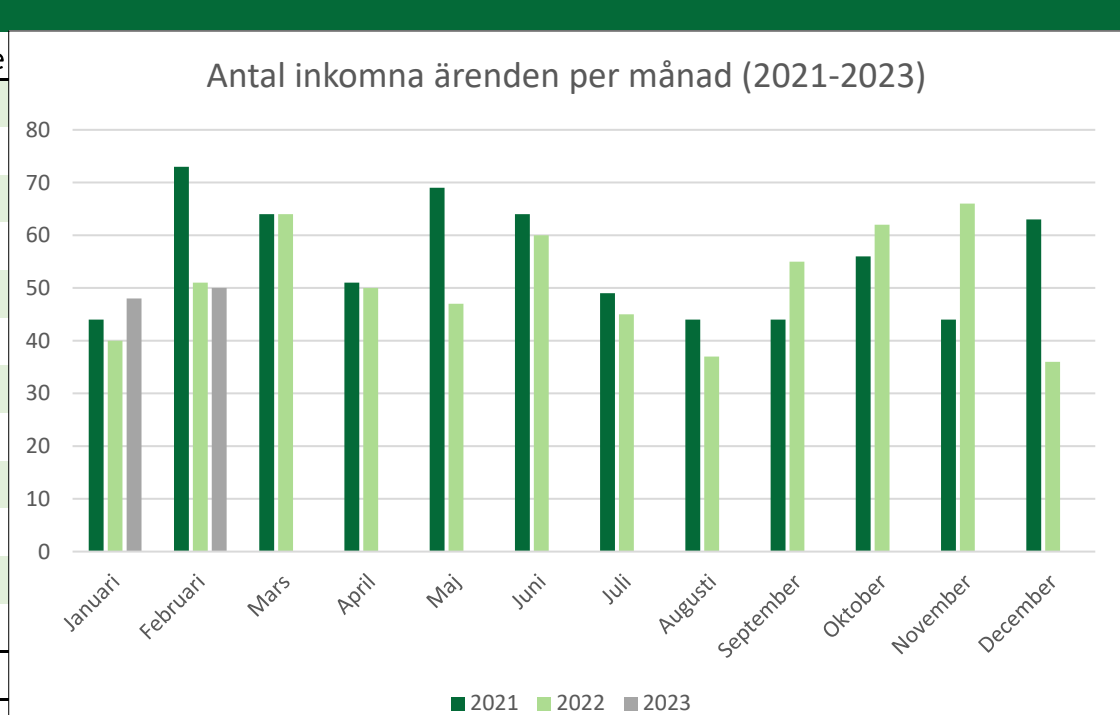
Redovisningsskyldiga 2020: 2493
 Redovisningsskyldiga 2021: 2428
 Redovisningsskyldiga 2022: 2436



År	Månad	Granskade (avser 2020)	Måluppfyllelse 2021 (%)	Granskade (avser 2021)	Måluppfyllelse 2022 (%)	Granskade (avser 2022)	Måluppfyllelse 2023 (%)	Granskade totalt
2021	Januari	4	0,2%					4
2021	Februari	5	0,4%					5
2021	Mars	64	2,9%					64
2021	April	144	8,7%					144
2021	Maj	168	15,4%					168
2021	Juni	185	22,9%					185
2021	Juli	115	27,5%					115
2021	Augusti	107	31,8%					107
2021	September	167	38,5%					167
2021	Oktober	194	46,2%					194
2021	November	262	56,8%					262
2021	December	151	62,8%					151
2021	TOTALT	1566 totalt						1566 totalt
2022	Januari	156	69,1%	1	0,0%			157
2022	Februari	244	78,9%	7	0,3%			251
2022	Mars	260	89,3%	46	2,2%			306
2022	April	99	93,3%	88	5,8%			187
2022	Maj	100	97,3%	245	15,9%			345
2022	Juni	62	99,8%	251	26,3%			313
2022	Juli	2	99,8%	128	31,5%			130
2022	Augusti	2	99,9%	272	42,8%			274
2022	September	1	100,0%	400	59,2%			401
2022	Oktober			356	73,9%			356
2022	November			432	91,7%			432
2022	December			157	98,1%			157
2022	TOTALT	926 totalt		2383 totalt				3309 totalt
2023	Januari			41	99,8%	353	14,5%	394
2023	Februari			7	100%	374	29,8%	381

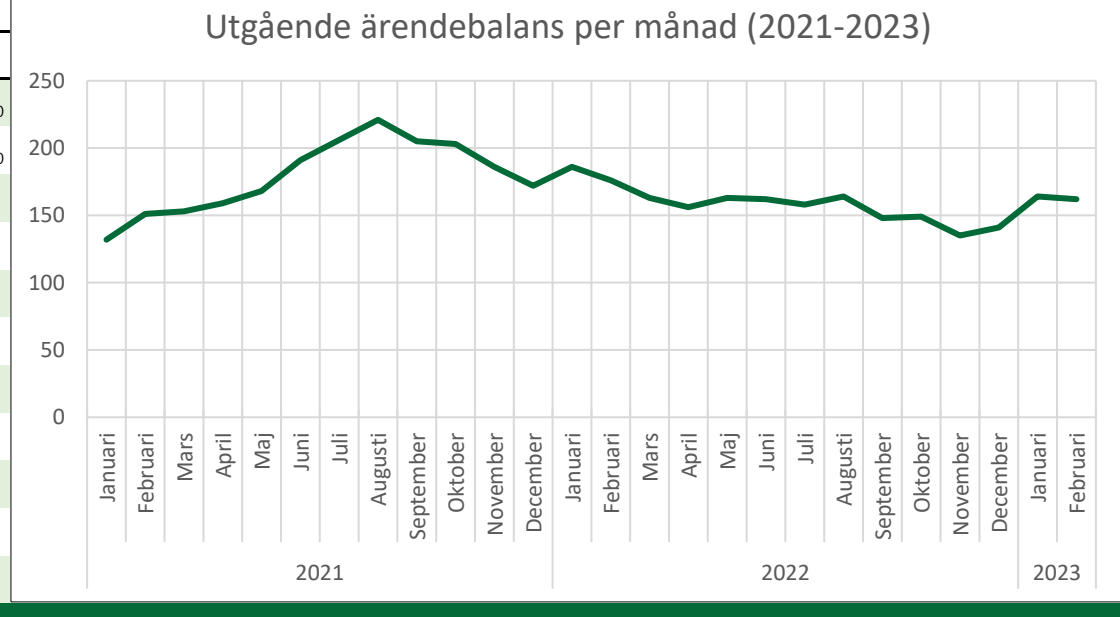
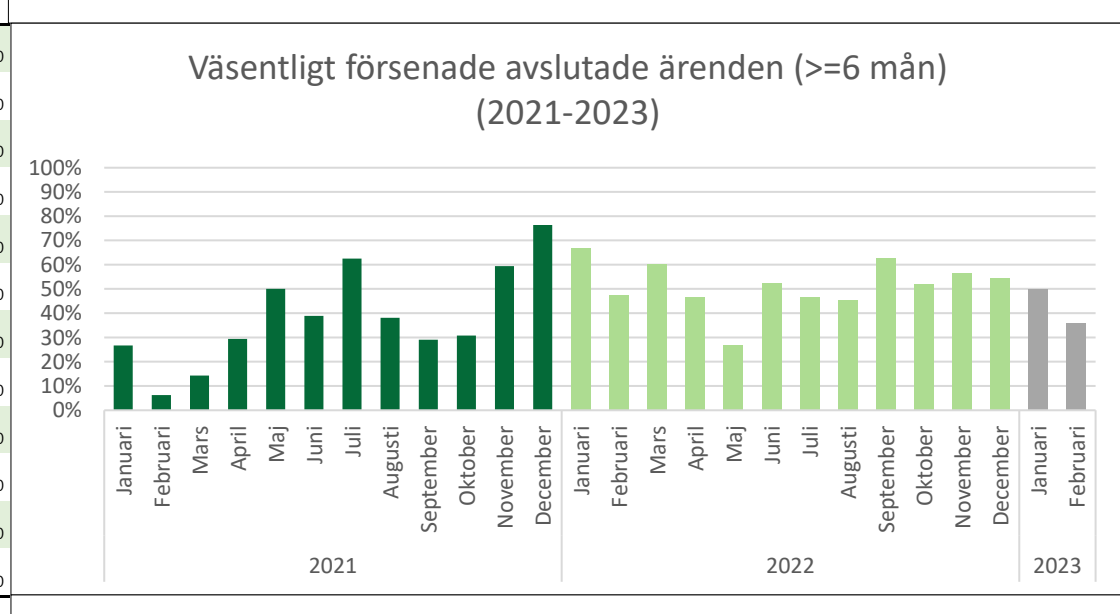
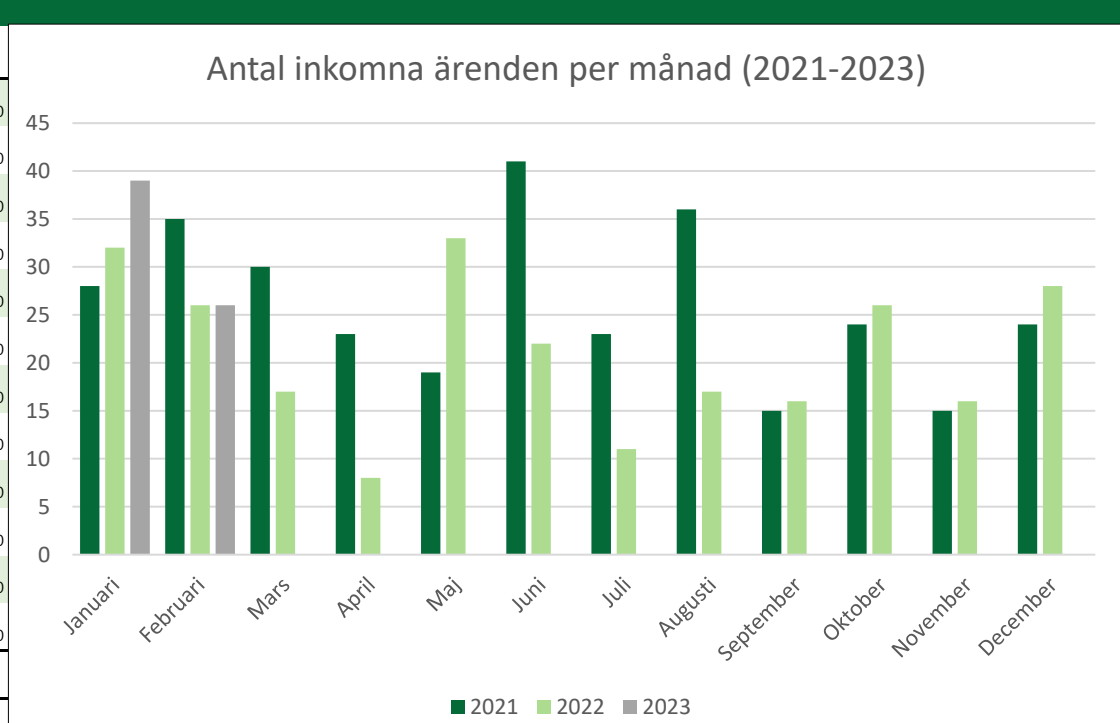
Ansökan och anmälan om god man eller förvaltare (11:4 och 11:7 FB)

År	Månad	Inkomna ärenden	Avslutade ärenden	Utgående balans	Medelledningstid (avslutade)	Väsentligt försenade
2021	Januari	44	47	233	121	15%
2021	Februari	73	37	269	141	27%
2021	Mars	64	53	280	166	36%
2021	April	51	35	296	158	34%
2021	Maj	69	33	332	106	12%
2021	Juni	64	50	346	160	36%
2021	Juli	49	26	369	123	15%
2021	Augusti	44	27	386	188	44%
2021	September	44	77	353	155	27%
2021	Oktober	56	58	351	201	48%
2021	November	44	54	341	186	44%
2021	December	63	48	356	176	31%
2021	TOTALT (t) / MEDEL (m)	665 (t)	545 (t)	326 (m)	157 (m)	31% (m)
2022	Januari	40	15	381	180	40%
2022	Februari	51	43	389	185	40%
2022	Mars	64	40	413	159	40%
2022	April	50	34	429	168	29%
2022	Maj	47	49	427	205	49%
2022	Juni	60	61	426	190	33%
2022	Juli	45	41	430	221	41%
2022	Augusti	37	37	430	265	59%
2022	September	55	78	407	213	41%
2022	Oktober	62	62	407	214	44%
2022	November	66	81	392	214	46%
2022	December	36	53	375	218	51%
2022	TOTALT (t) / MEDEL (m)	613 (t)	594 (t)	409 (m)	203 (m)	43% (m)
2023	Januari	48	57	366	213	51%
2023	Februari	50	65	351	251	55%



Byte av ställföreträdare

År	Månad	Inkomna ärenden	Avslutade ärenden	Utgående balans	Medelledningstid (avslutade)	Väsentligt försenade
2021	Januari	28	15	132	120	27%
2021	Februari	35	16	151	69	6%
2021	Mars	30	28	153	98	14%
2021	April	23	17	159	121	29%
2021	Maj	19	10	168	151	50%
2021	Juni	41	18	191	162	39%
2021	Juli	23	8	206	237	63%
2021	Augusti	36	21	221	158	38%
2021	September	15	31	205	134	29%
2021	Oktober	24	26	203	168	31%
2021	November	15	32	186	230	59%
2021	December	24	38	172	308	76%
2021	TOTALT (t) / MEDEL (m)	313 (t)	260 (t)	179 (m)	163 (m)	38% (m)
2022	Januari	32	18	186	218	67%
2022	Februari	26	36	176	182	47%
2022	Mars	17	30	163	262	60%
2022	April	8	15	156	240	47%
2022	Maj	33	26	163	162	27%
2022	Juni	22	23	162	218	52%
2022	Juli	11	15	158	199	47%
2022	Augusti	17	11	164	232	45%
2022	September	16	32	148	275	63%
2022	Oktober	26	25	149	222	52%
2022	November	16	30	135	261	57%
2022	December	28	22	141	212	55%
2022	TOTALT (t) / MEDEL (m)	252 (t)	283 (t)	158 (m)	224 (m)	51% (m)
2023	Januari	39	16	164	207	50%
2023	Februari	26	28	162	193	36%



Rekrytering av ställföreträdare

År	Månad	Nya intresseanmälningar	Antal godkända ställföreträdare	Andel godkända ställföreträdare
2023	Januari	33	12	
2023	Februari	46	9	
TOTALT		79	21	27%

