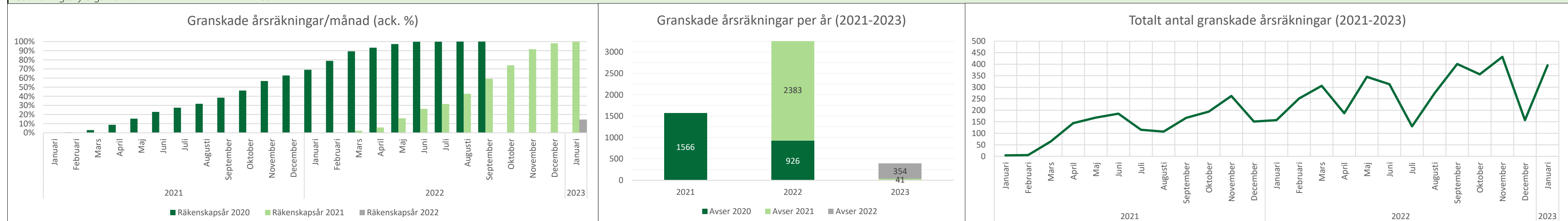


Granskning av årsräkningar

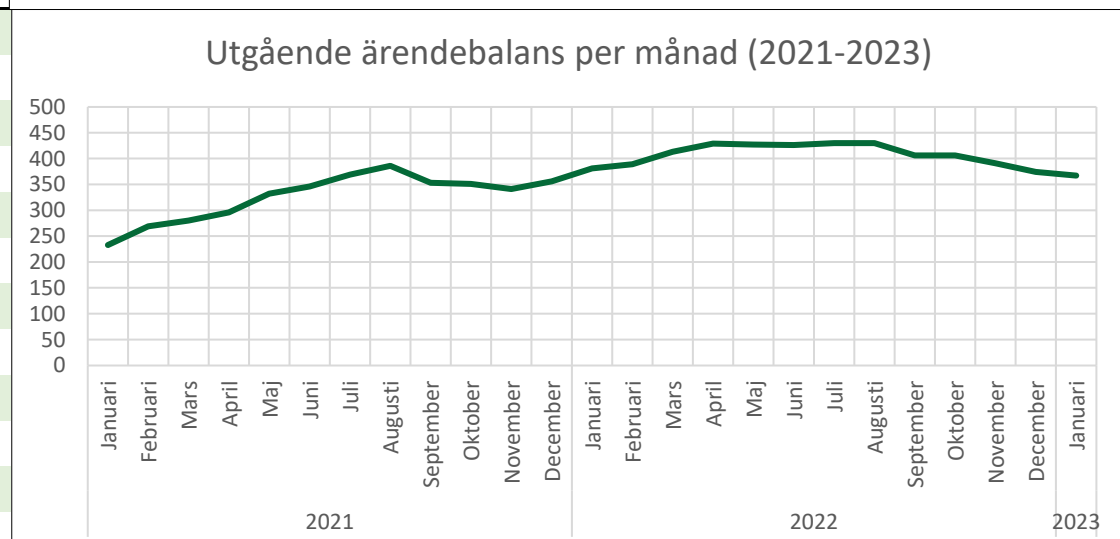
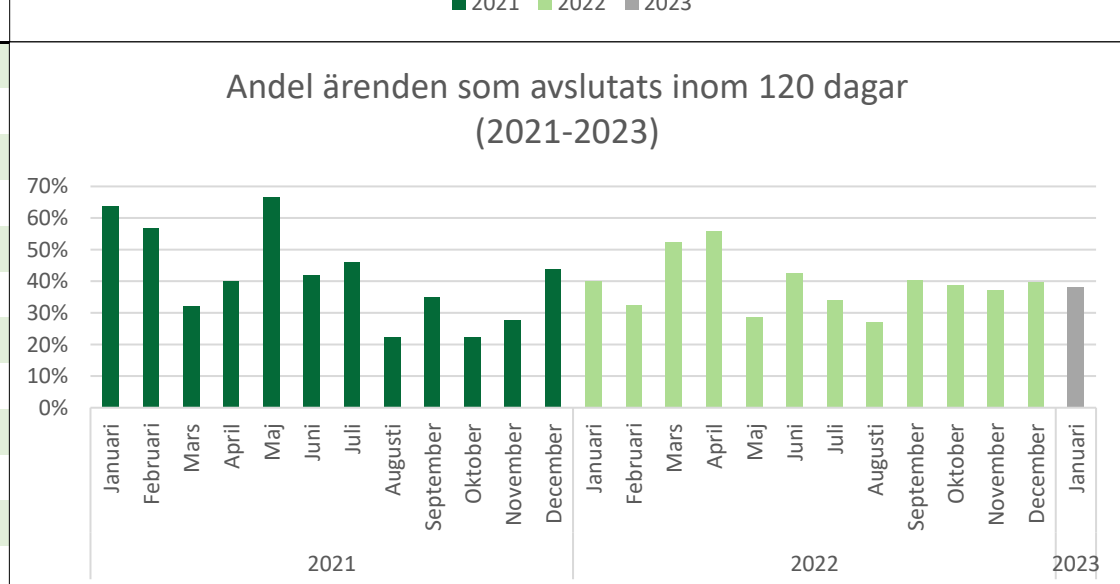
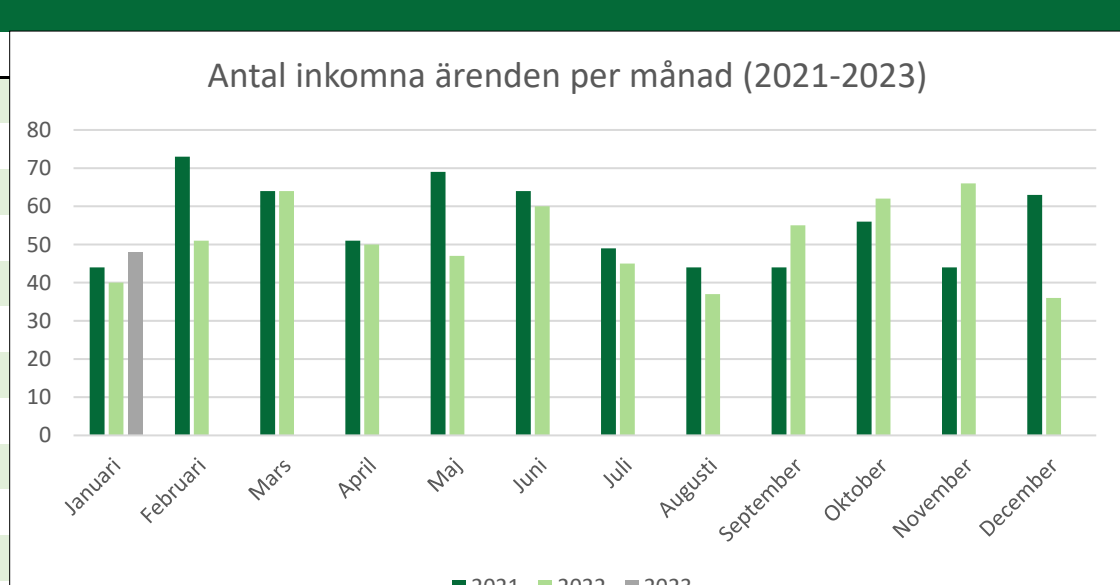
Redovisningsskyldiga 2020: 2493
 Redovisningsskyldiga 2021: 2428
 Redovisningsskyldiga 2022: 2436



År	Månad	Granskade (avser 2020)	Måluppfyllelse 2021 (%)	Granskade (avser 2021)	Måluppfyllelse 2022 (%)	Granskade (avser 2022)	Måluppfyllelse 2023 (%)	Granskade totalt
2021	Januari	4	0,2%					4
2021	Februari	5	0,4%					5
2021	Mars	64	2,9%					64
2021	April	144	8,7%					144
2021	Maj	168	15,4%					168
2021	Juni	185	22,9%					185
2021	Juli	115	27,5%					115
2021	Augusti	107	31,8%					107
2021	September	167	38,5%					167
2021	Oktober	194	46,2%					194
2021	November	262	56,8%					262
2021	December	151	62,8%					151
2022	Januari	156	69,1%	1	0,0%			157
2022	Februari	244	78,9%	7	0,3%			251
2022	Mars	260	89,3%	46	2,2%			306
2022	April	99	93,3%	88	5,8%			187
2022	Maj	100	97,3%	245	15,9%			345
2022	Juni	62	99,8%	251	26,3%			313
2022	Juli	2	99,8%	128	31,5%			130
2022	Augusti	2	99,9%	272	42,8%			274
2022	September	1	100,0%	400	59,2%			401
2022	Oktober			356	73,9%			356
2022	November			432	91,7%			432
2022	December			157	98,1%			157
2023	Januari			41	99,8%	354	14,5%	395

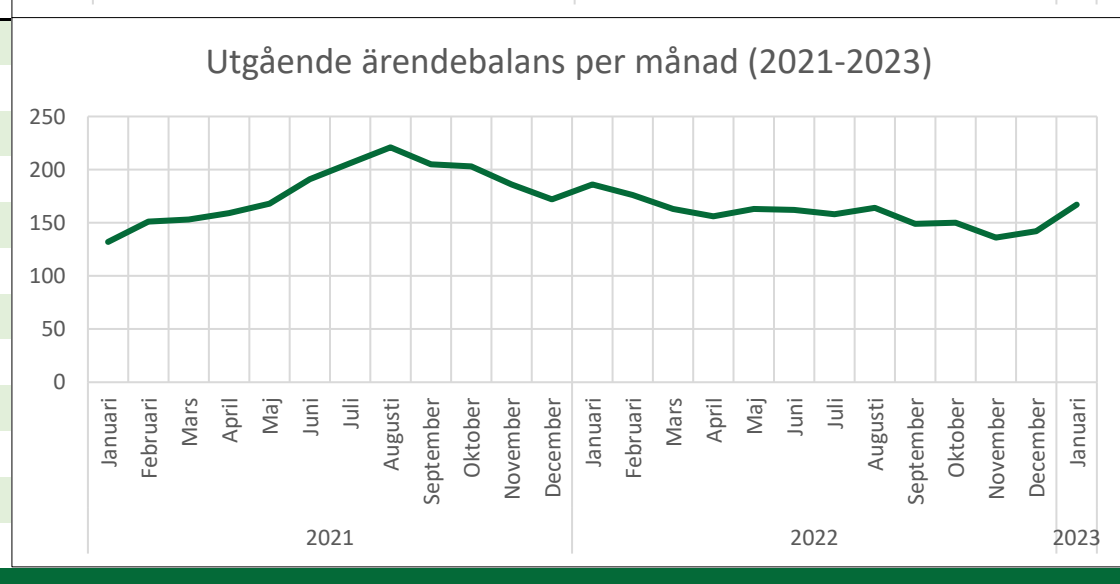
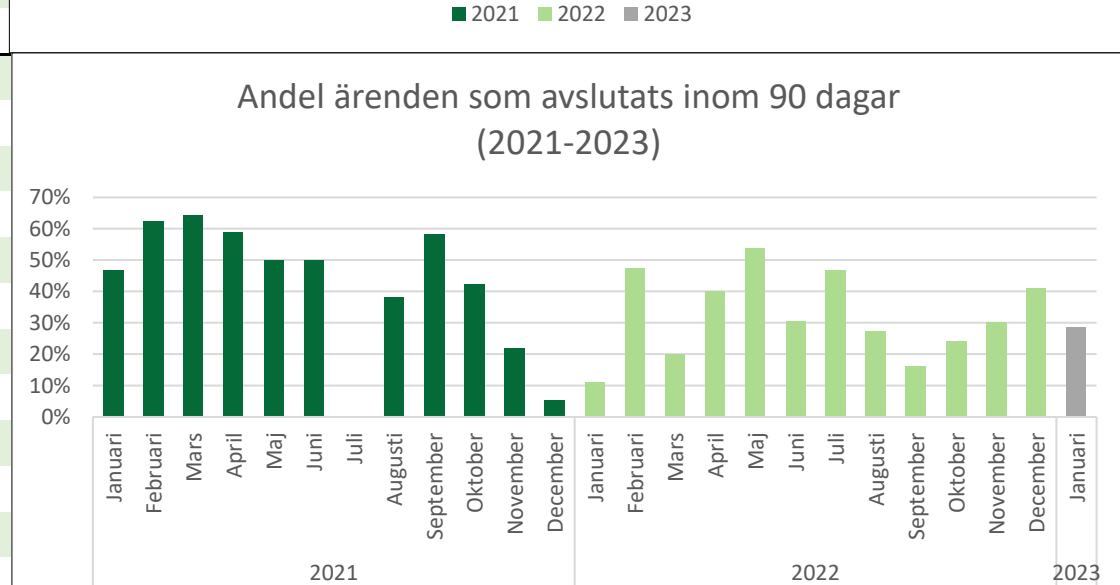
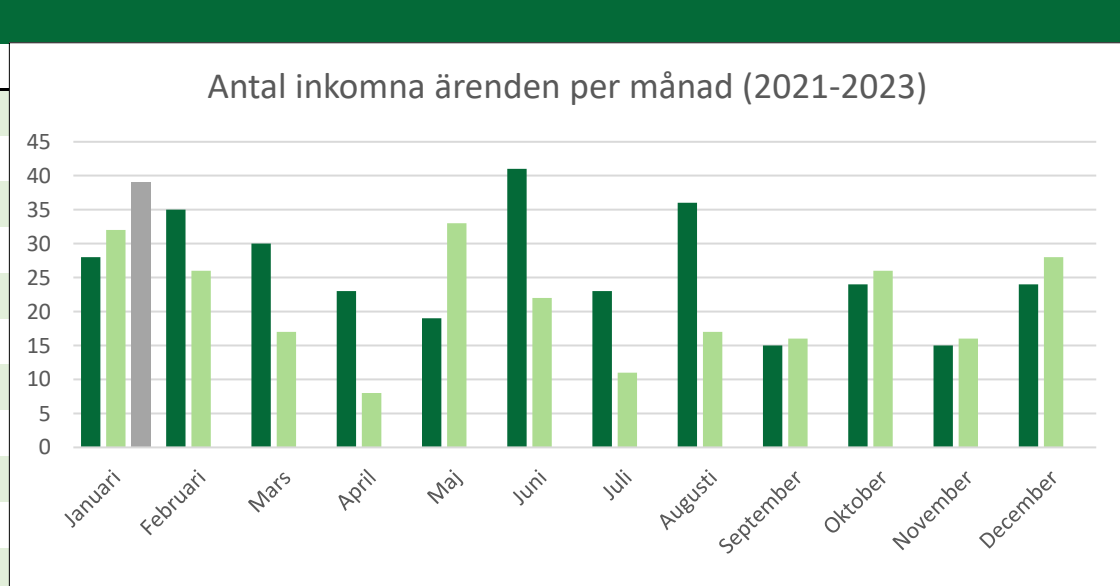
Ansökan och anmälan om god man eller förvaltare (1:14 och 1:17 FB)

År	Månad	Inkomna ärenden	Avslutade ärenden	Avslutade inom 120 dagar	Utgående balans per månad	Måluppfyllelse
2021	Januari	44	47	30	233	64%
2021	Februari	73	37	21	269	57%
2021	Mars	64	53	17	280	32%
2021	April	51	35	14	296	40%
2021	Maj	69	33	22	332	67%
2021	Juni	64	50	21	346	42%
2021	Juli	49	26	12	369	46%
2021	Augusti	44	27	6	386	22%
2021	September	44	77	27	353	35%
2021	Oktober	56	58	13	351	22%
2021	November	44	54	15	341	28%
2021	December	63	48	21	356	44%
2022	Januari	40	15	6	381	40%
2022	Februari	51	43	14	389	33%
2022	Mars	64	40	21	413	53%
2022	April	50	34	19	429	56%
2022	Maj	47	49	14	427	29%
2022	Juni	60	61	26	426	43%
2022	Juli	45	41	14	430	34%
2022	Augusti	37	37	10	430	27%
2022	September	55	79	32	406	41%
2022	Oktober	62	62	24	406	39%
2022	November	66	81	30	391	37%
2022	December	36	53	21	374	40%
2023	Januari	48	55	21	367	38%



Byte av ställföreträdare

År	Månad	Inkomna ärenden	Avslutade ärenden	Avslutade inom 90 dagar	Utgående balans per månad	Andel inom 90 dagar
2021	Januari	28	15	7	132	47%
2021	Februari	35	16	10	151	63%
2021	Mars	30	28	18	153	64%
2021	April	23	17	10	159	59%
2021	Maj	19	10	5	168	50%
2021	Juni	41	18	9	191	50%
2021	Juli	23	8	0	206	0%
2021	Augusti	36	21	8	221	38%
2021	September	15	31	18	205	58%
2021	Oktober	24	26	11	203	42%
2021	November	15	32	7	186	22%
2021	December	24	38	2	172	5%
2022	Januari	32	18	2	186	11%
2022	Februari	26	36	17	176	47%
2022	Mars	17	30	6	163	20%
2022	April	8	15	6	156	40%
2022	Maj	33	26	14	163	54%
2022	Juni	22	23	7	162	30%
2022	Juli	11	15	7	158	47%
2022	Augusti	17	11	3	164	27%
2022	September	16	31	5	149	16%
2022	Oktober	26	25	6	150	24%
2022	November	16	30	9	136	30%
2022	December	28	22	9	142	41%
2023	Januari	39	14	4	167	29%



Rekrytering av ställföreträdare

År	Månad	Rekryterade
2023	Januari	12
TOTALT		12