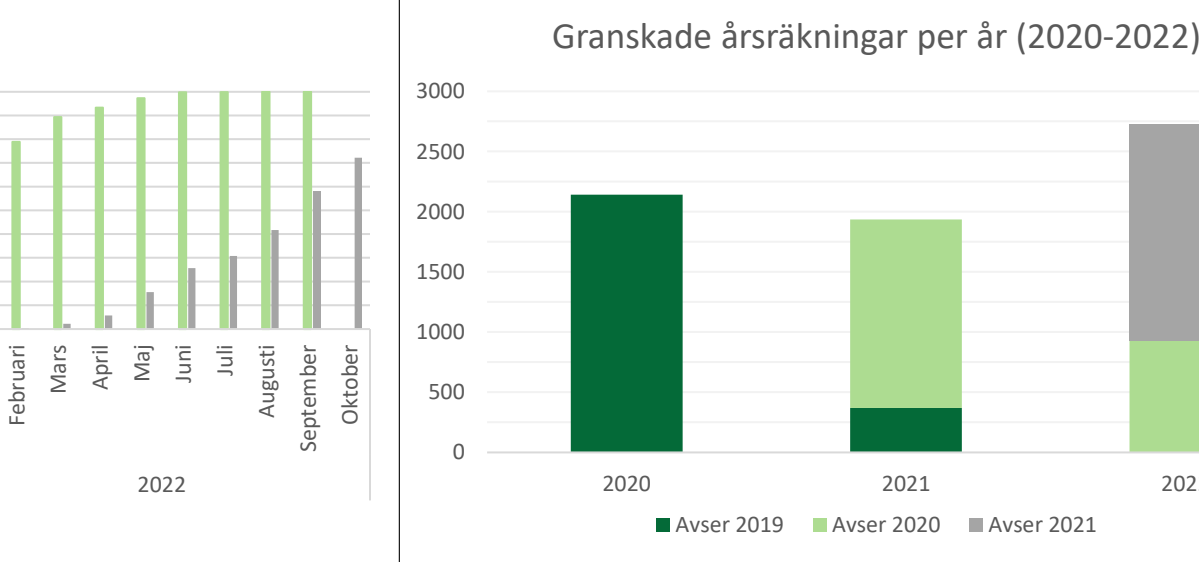
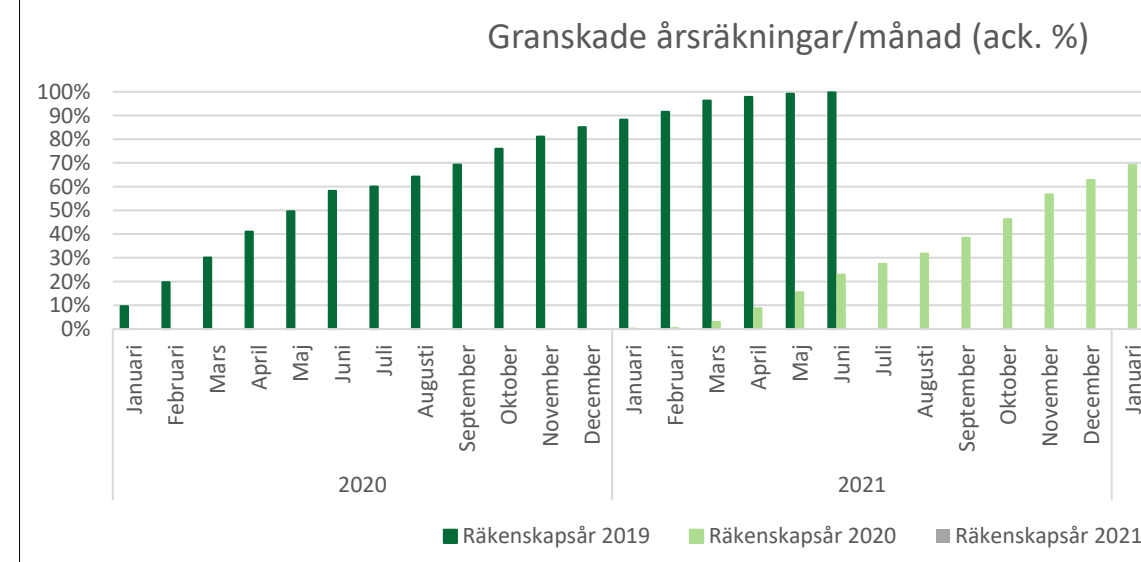


### Granskning av årsräkningar

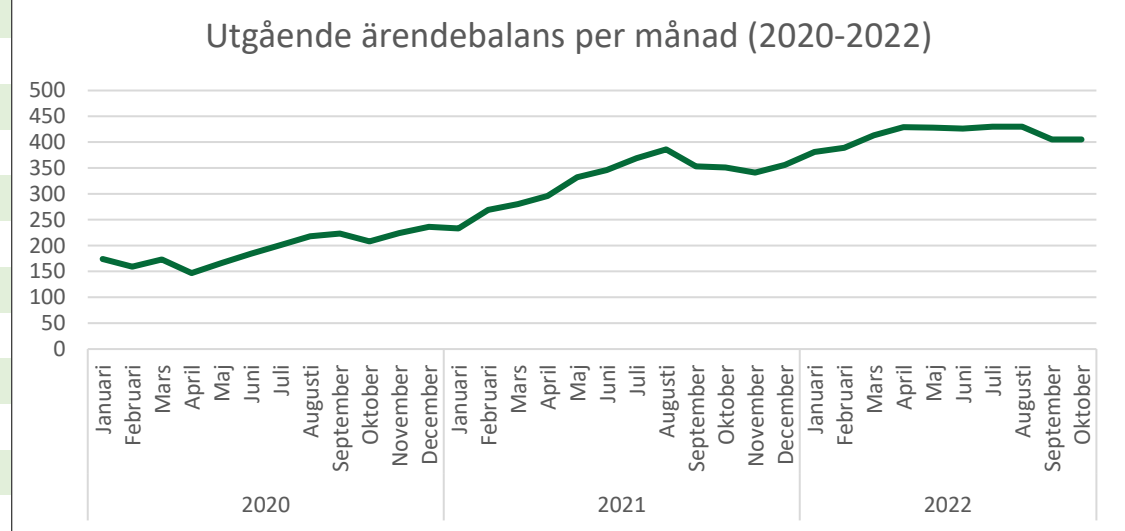
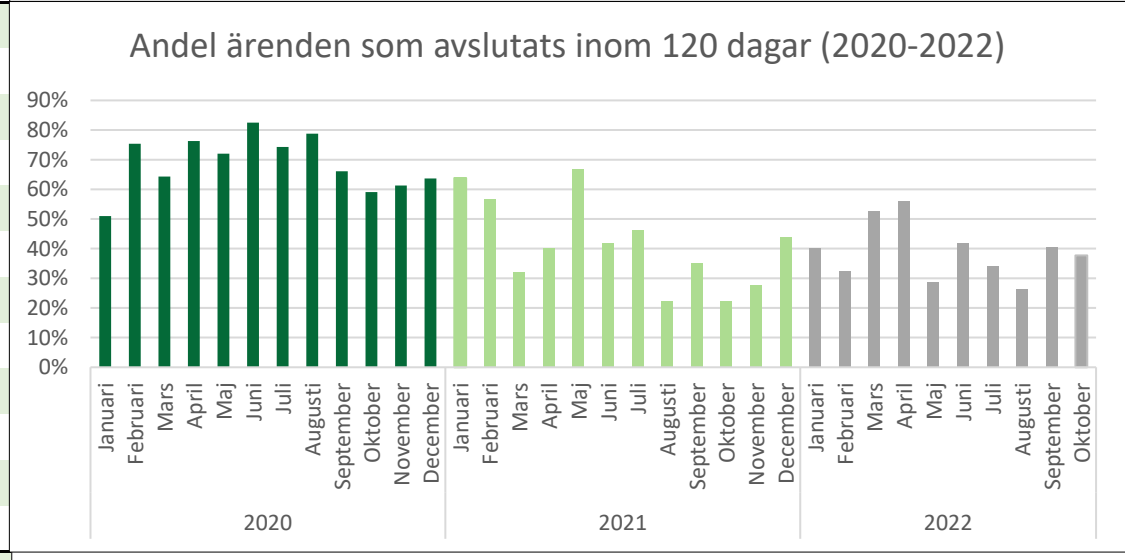
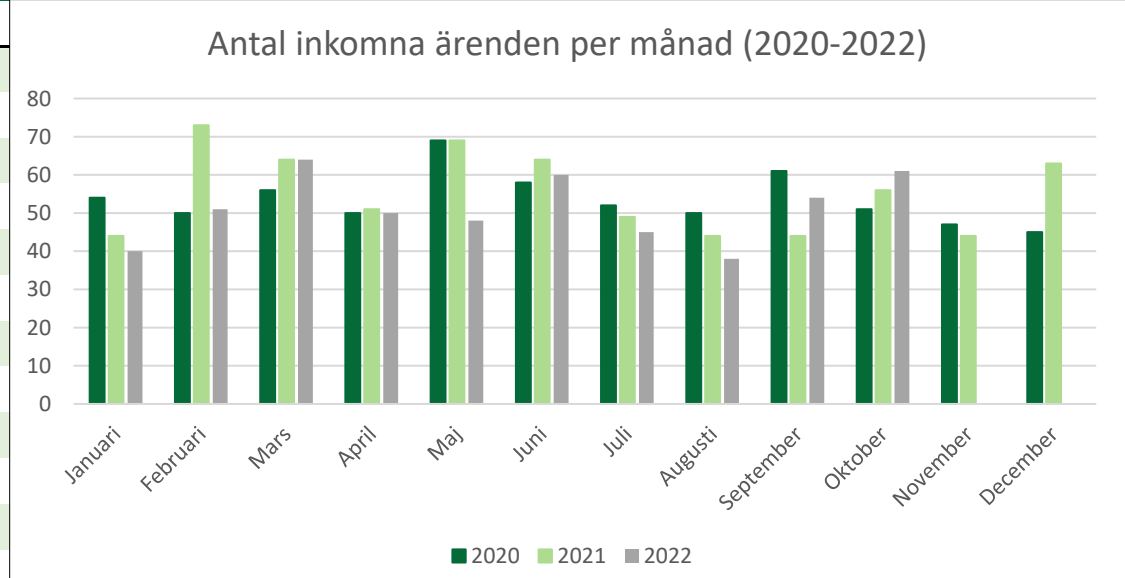
Redovisningsskyldiga 2019: 2517  
 Redovisningsskyldiga 2020: 2493  
 Redovisningsskyldiga 2021: 2489



År	Månad	Granskade (avser 2019)	Måluppfyllelse 2020 (%)	Granskade (avser 2020)	Måluppfyllelse 2021 (%)	Granskade (avser 2021)	Måluppfyllelse 2022 (%)	Granskade totalt
2020	Januari	241	9,6%					241
2020	Februari	255	19,7%					255
2020	Mars	261	30,1%					261
2020	April	276	41,0%					276
2020	Maj	215	49,6%					215
2020	Juni	217	58,2%					217
2020	Juli	46	60,0%					46
2020	Augusti	105	64,2%					105
2020	September	128	69,3%					128
2020	Oktober	168	76,0%					168
2020	November	128	81,0%					128
2020	December	100	85,0%					100
2021	Januari	80	88,2%	4	0,2%			84
2021	Februari	83	91,5%	5	0,4%			88
2021	Mars	120	96,3%	64	2,9%			184
2021	April	38	97,8%	144	8,7%			182
2021	Maj	35	99,2%	168	15,4%			203
2021	Juni	13	99,7%	185	22,9%			198
2021	Juli			115	27,5%			115
2021	Augusti			107	31,8%			107
2021	September			167	38,5%			167
2021	Oktober			194	46,2%			194
2021	November			262	56,8%			262
2021	December			151	62,8%			151
2022	Januari			156	69,1%	1	0,0%	157
2022	Februari			244	78,9%	7	0,3%	251
2022	Mars			260	89,3%	46	2,2%	306
2022	April			99	93,3%	88	5,7%	187
2022	Maj			100	97,3%	245	15,5%	345
2022	Juni			62	99,8%	251	25,6%	313
2022	Juli			2	99,8%	128	30,8%	130
2022	Augusti			2	99,9%	272	41,7%	274
2022	September			1	100,0%	401	57,8%	402
2022	Oktober					357	72,2%	357

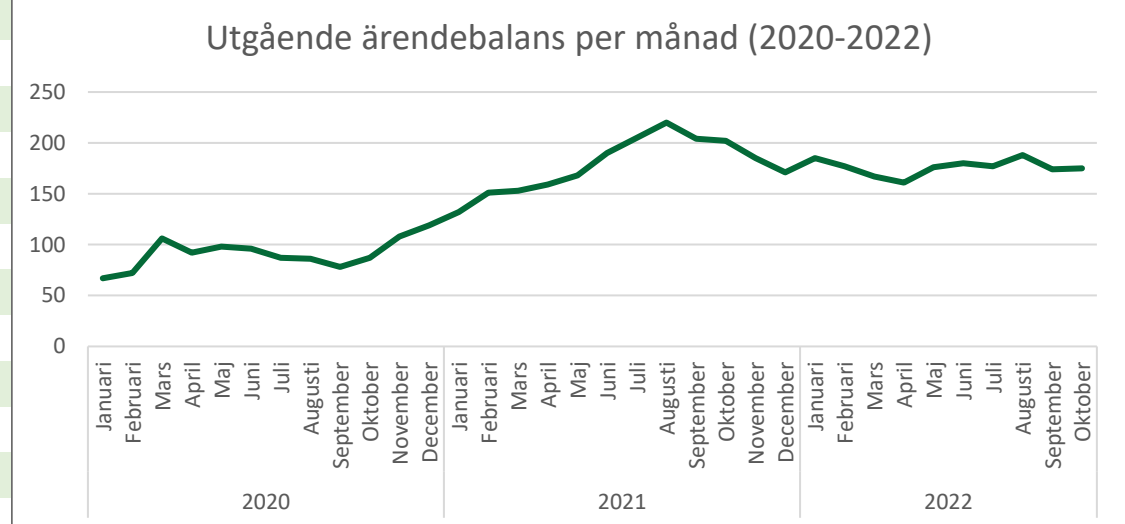
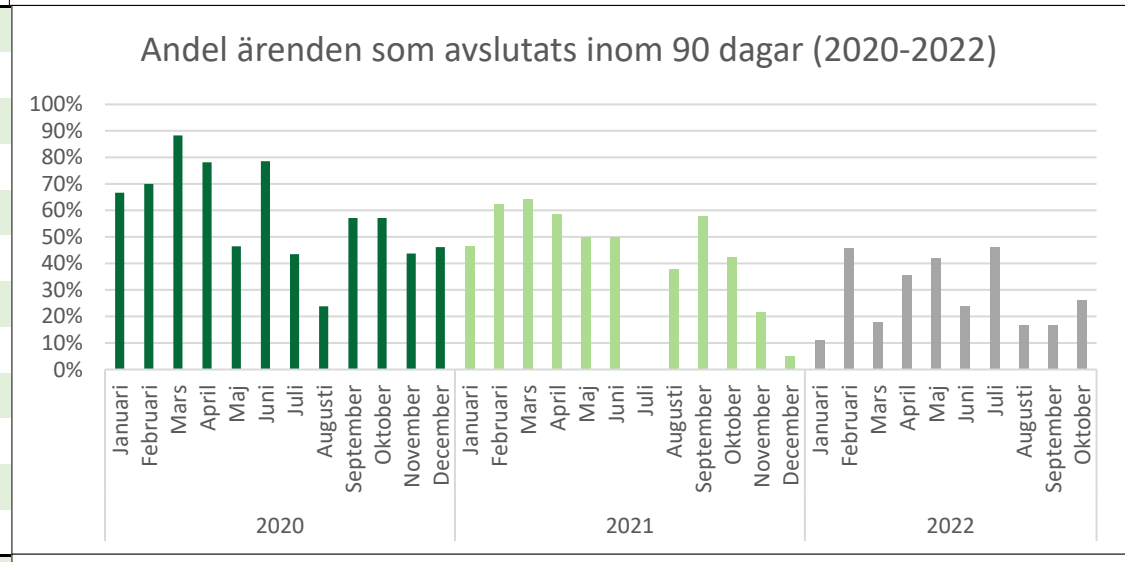
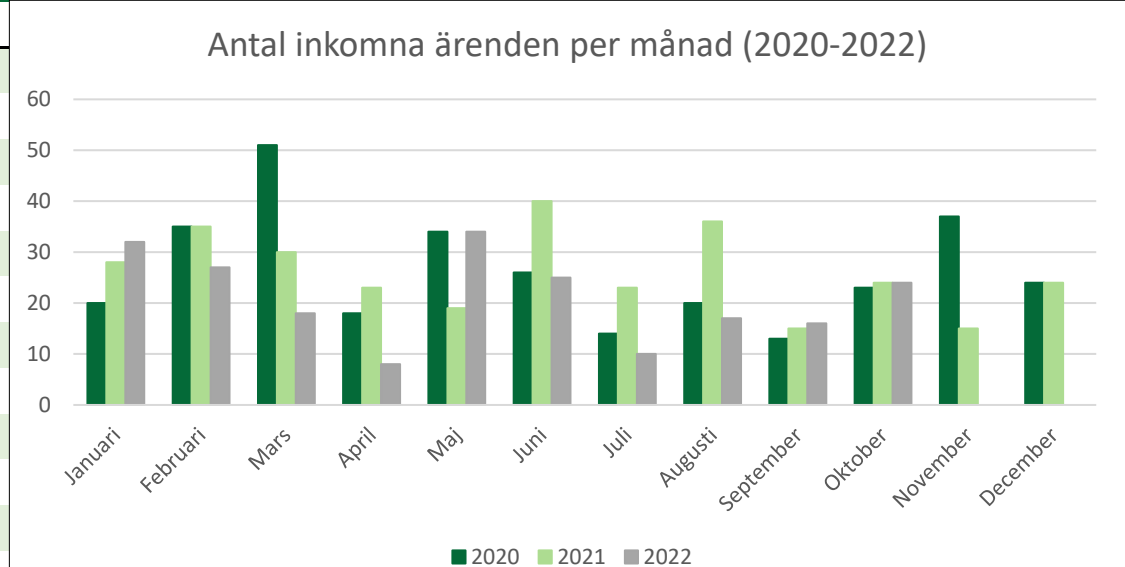
### Ansökan och anmälan om god man eller förvaltare (1:4 och 1:7 FB)

År	Månad	Inkomna ärenden	Avslutade ärenden	Avslutade inom 120 dagar	Utgående balans per månad	Måluppfyllelse
2020	Januari	54	51	26	174	51%
2020	Februari	50	65	49	159	75%
2020	Mars	56	42	27	173	64%
2020	April	50	76	58	147	76%
2020	Maj	69	50	36	166	72%
2020	Juni	58	40	33	184	83%
2020	Juli	52	35	26	201	74%
2020	Augusti	50	33	26	218	79%
2020	September	61	56	37	223	66%
2020	Oktober	51	66	39	208	59%
2020	November	47	31	19	224	61%
2020	December	45	33	21	236	64%
2021	Januari	44	47	30	233	64%
2021	Februari	73	37	21	269	57%
2021	Mars	64	53	17	280	32%
2021	April	51	35	14	296	40%
2021	Maj	69	33	22	332	67%
2021	Juni	64	50	21	346	42%
2021	Juli	49	26	12	369	46%
2021	Augusti	44	27	6	386	22%
2021	September	44	77	27	353	35%
2021	Oktober	56	58	13	351	22%
2021	November	44	54	15	341	28%
2021	December	63	48	21	356	44%
2022	Januari	40	15	6	381	40%
2022	Februari	51	43	14	389	33%
2022	Mars	64	40	21	413	53%
2022	April	50	34	19	429	56%
2022	Maj	48	49	14	428	29%
2022	Juni	60	62	26	426	42%
2022	Juli	45	41	14	430	34%
2022	Augusti	38	38	10	430	26%
2022	September	54	79	32	405	41%
2022	Oktober	61	61	23	405	38%



### Byte av ställföreträdare

År	Månad	Inkomna ärenden	Avslutade ärenden	Avslutade inom 90 dagar	Utgående balans per månad	Andel inom 90 dagar
2020	Januari	20	15	10	67	67%
2020	Februari	35	30	21	72	70%
2020	Mars	51	17	15	106	88%
2020	April	18	32	25	92	78%
2020	Maj	34	28	13	98	46%
2020	Juni	26	28	22	96	79%
2020	Juli	14	23	10	87	43%
2020	Augusti	20	21	5	86	24%
2020	September	13	21	12	78	57%
2020	Oktober	23	14	8	87	57%
2020	November	37	16	7	108	44%
2020	December	24	13	6	119	46%
2021	Januari	28	15	7	132	47%
2021	Februari	35	16	10	151	63%
2021	Mars	30	28	18	153	64%
2021	April	23	17	10	159	59%
2021	Maj	19	10	5	168	50%
2021	Juni	40	18	9	190	50%
2021	Juli	23	8	0	205	0%
2021	Augusti	36	21	8	220	38%
2021	September	15	31	18	204	58%
2021	Oktober	24	26	11	202	42%
2021	November	15	32	7	185	22%
2021	December	24	38	2	171	5%
2022	Januari	32	18	2	185	11%
2022	Februari	27	35	16	177	46%
2022	Mars	18	29	5	166	17%
2022	April	8	14	5	160	36%
2022	Maj	34	19	8	175	42%
2022	Juni	25	21	5	179	24%
2022	Juli	10	13	6	176	46%
2022	Augusti	17	6	1	187	17%
2022	September	16	30	5	173	17%
2022	Oktober	24	23	6	174	26%



### Rekrytering av ställföreträdare

År	Rekryterade	Mål	Måluppfyllelse (%)	Återstår
2020	158	125	126%	0%
2021	93	125	74%	26%
2022	90	100	90%	10%
<b>TOTALT</b>	<b>341</b>	<b>350</b>	<b>97%</b>	<b>3%</b>

