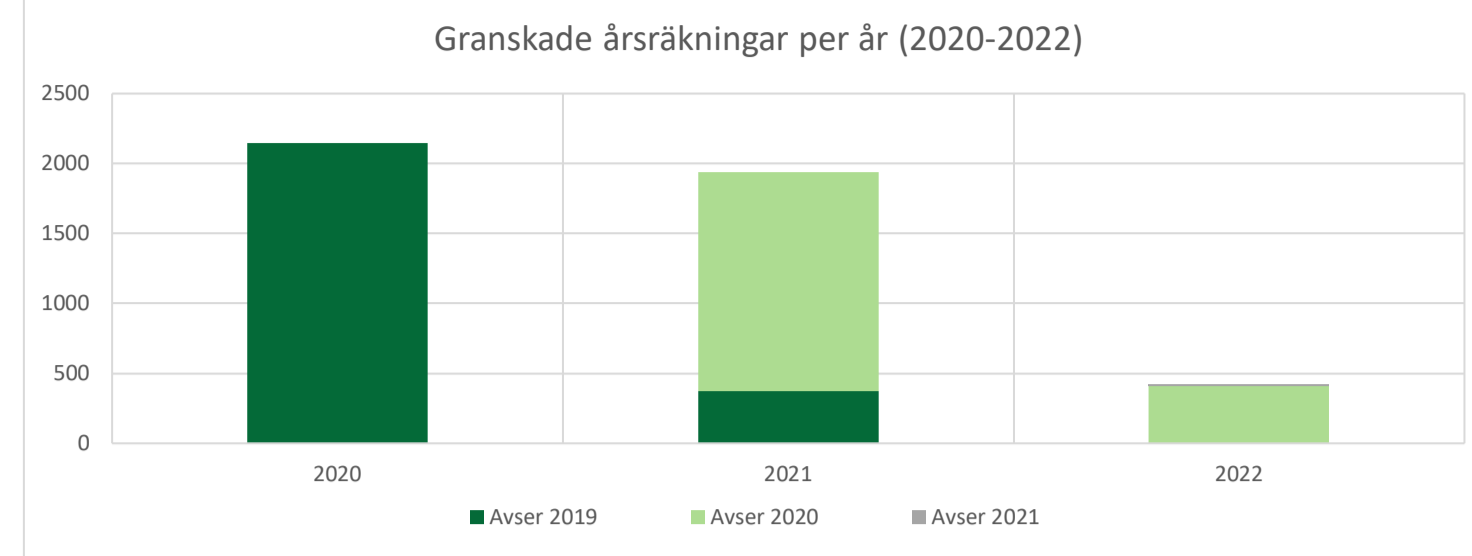
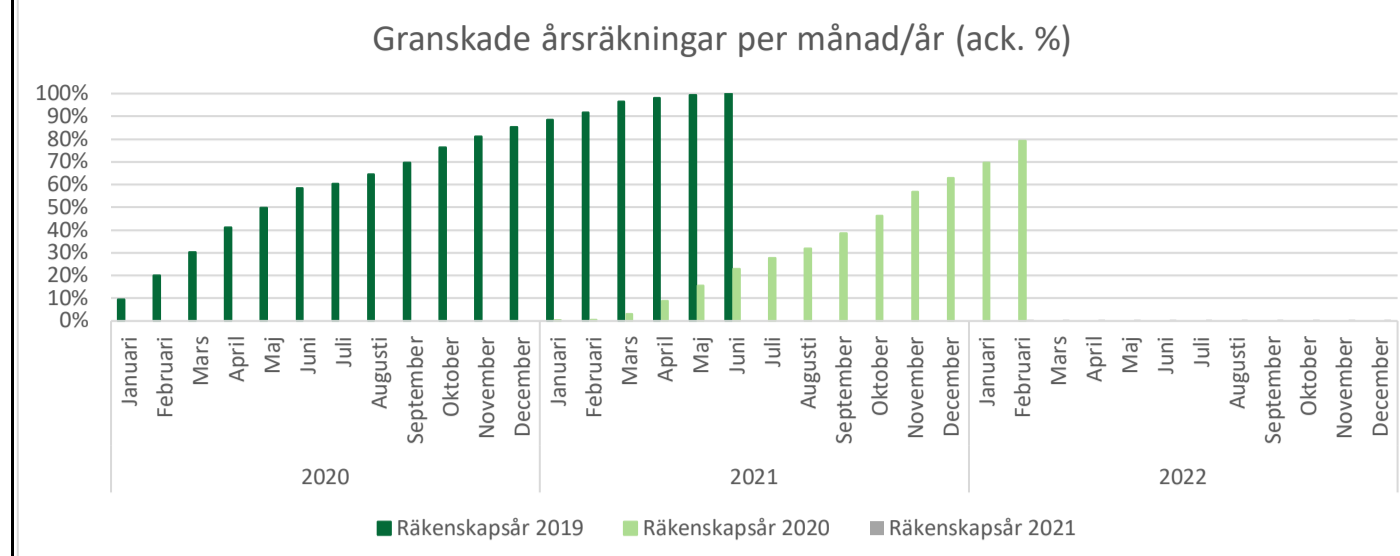


### Granskning av årsräkningar

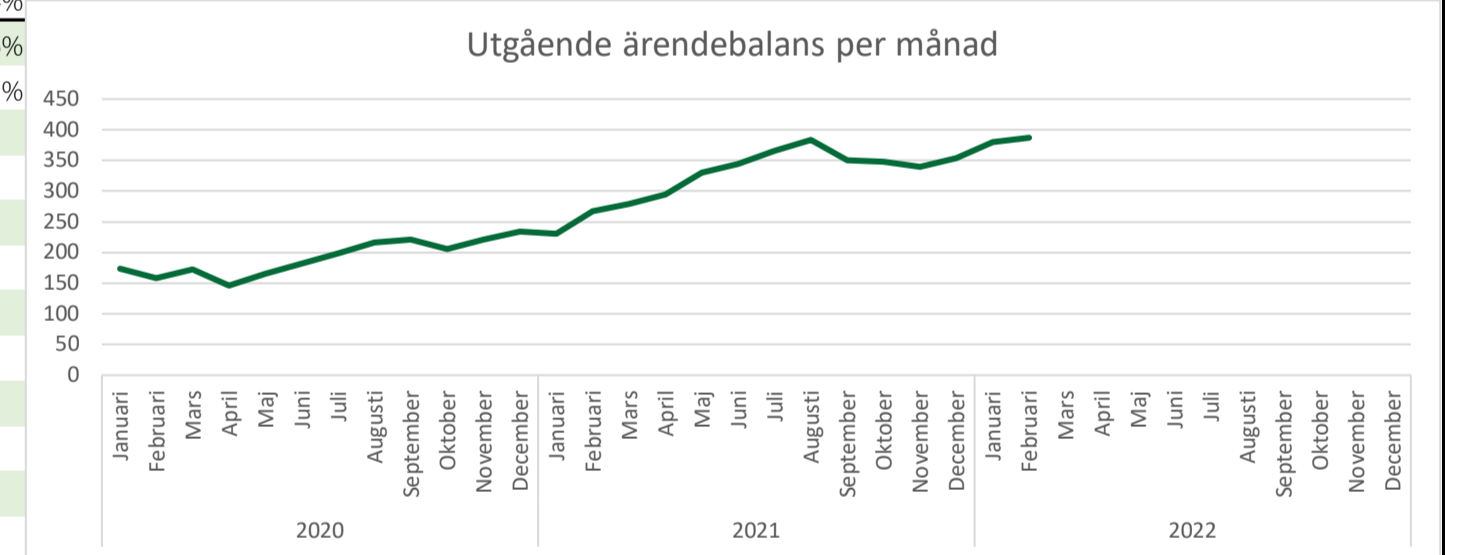
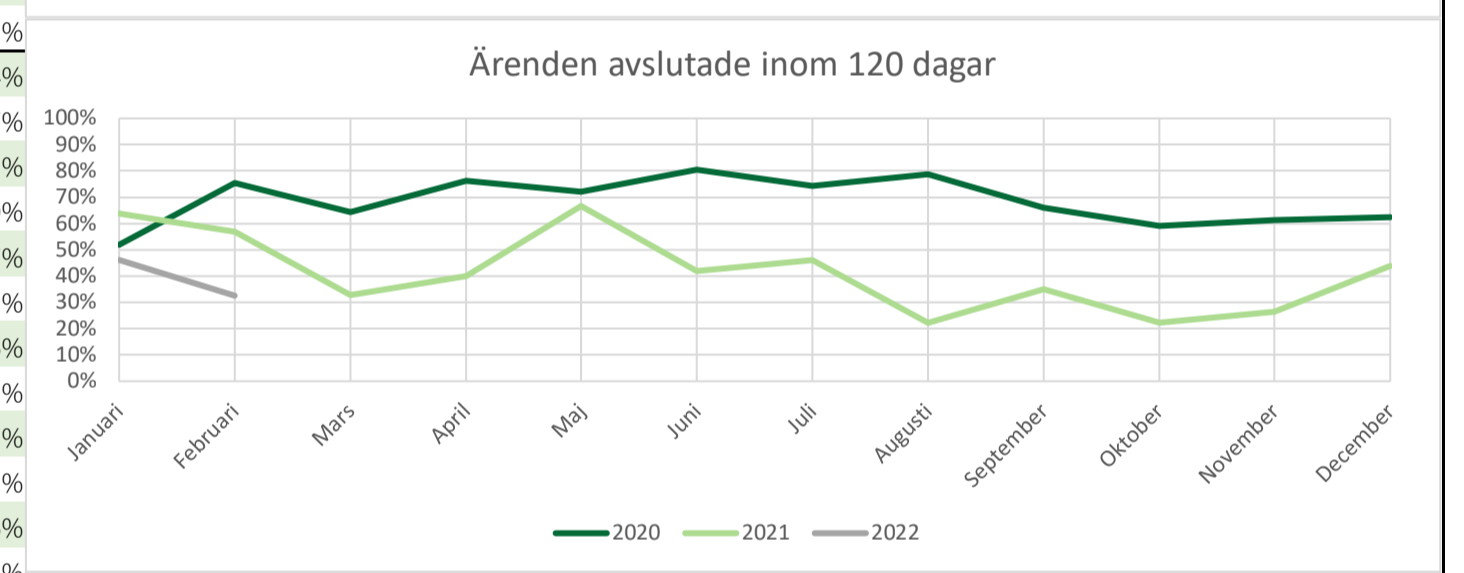
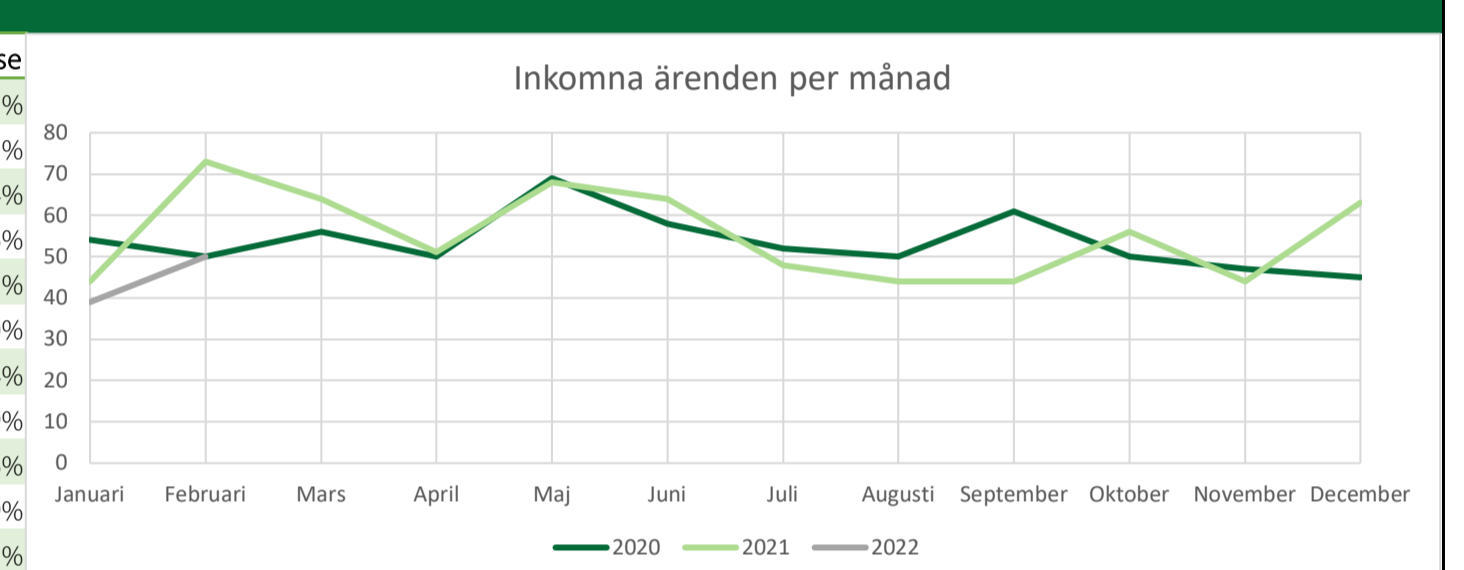
Redovisningsskyldiga 2019: 2517  
 Redovisningsskyldiga 2020: 2493  
 Redovisningsskyldiga 2021: 2489



År	Månad	Granskade (avser 2019)	Måluppfyllelse 2020 (%)	Granskade (avser 2020)	Måluppfyllelse 2021 (%)	Granskade (avser 2021)	Måluppfyllelse 2022 (%)	Granskade totalt
2020	Januari	241	9,6%					241
2020	Februari	259	19,9%					259
2020	Mars	263	30,3%					263
2020	April	276	41,3%					276
2020	Maj	215	49,8%					215
2020	Juni	217	58,4%					217
2020	Juli	46	60,3%					46
2020	Augusti	105	64,4%					105
2020	September	128	69,5%					128
2020	Oktober	168	76,2%					168
2020	November	128	81,3%					128
2020	December	100	85,3%					100
2021	Januari	81	88,5%	4	0,2%			85
2021	Februari	84	91,8%	5	0,4%			89
2021	Mars	120	96,6%	64	2,9%			184
2021	April	38	98,1%	144	8,7%			182
2021	Maj	35	99,5%	170	15,5%			205
2021	Juni	13	100,0%	185	22,9%			198
2021	Juli			115	27,6%			115
2021	Augusti			107	31,8%			107
2021	September			167	38,5%			167
2021	Oktober			194	46,3%			194
2021	November			262	56,8%			262
2021	December			153	63,0%			153
2022	Januari			162	69,5%	1	0,0%	163
2022	Februari			246	79,3%	9	0,4%	255
2022	Mars							
2022	April							
2022	Maj							
2022	Juni							
2022	Juli							
2022	Augusti							
2022	September							
2022	Oktober							
2022	November							

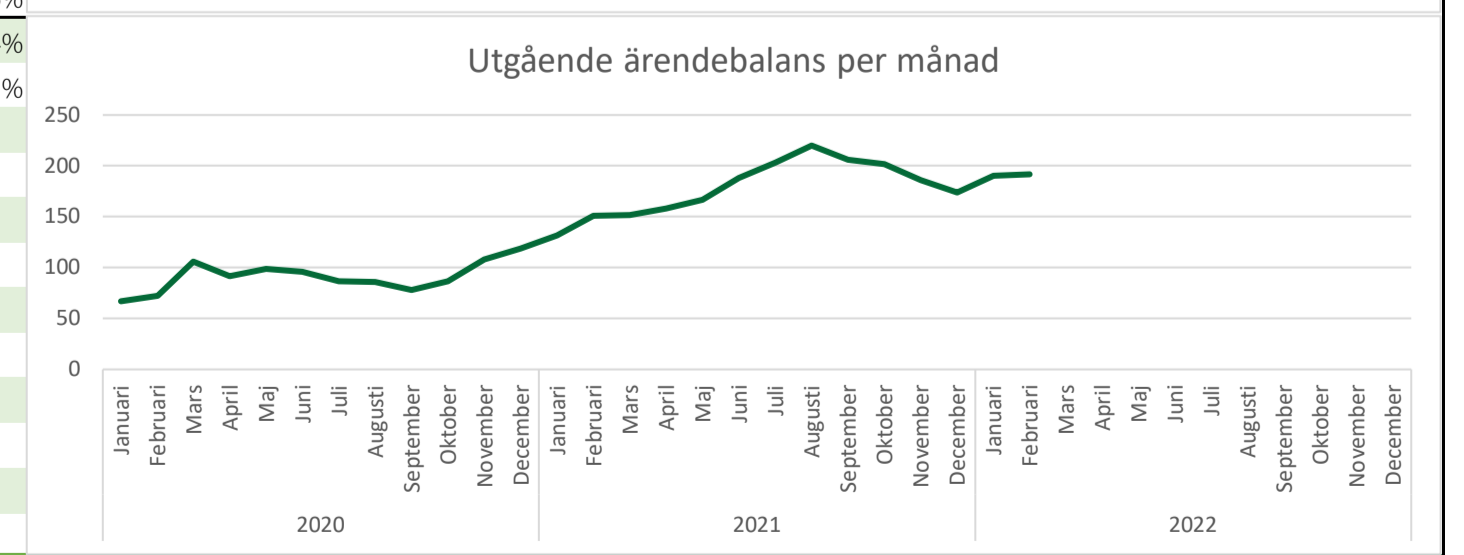
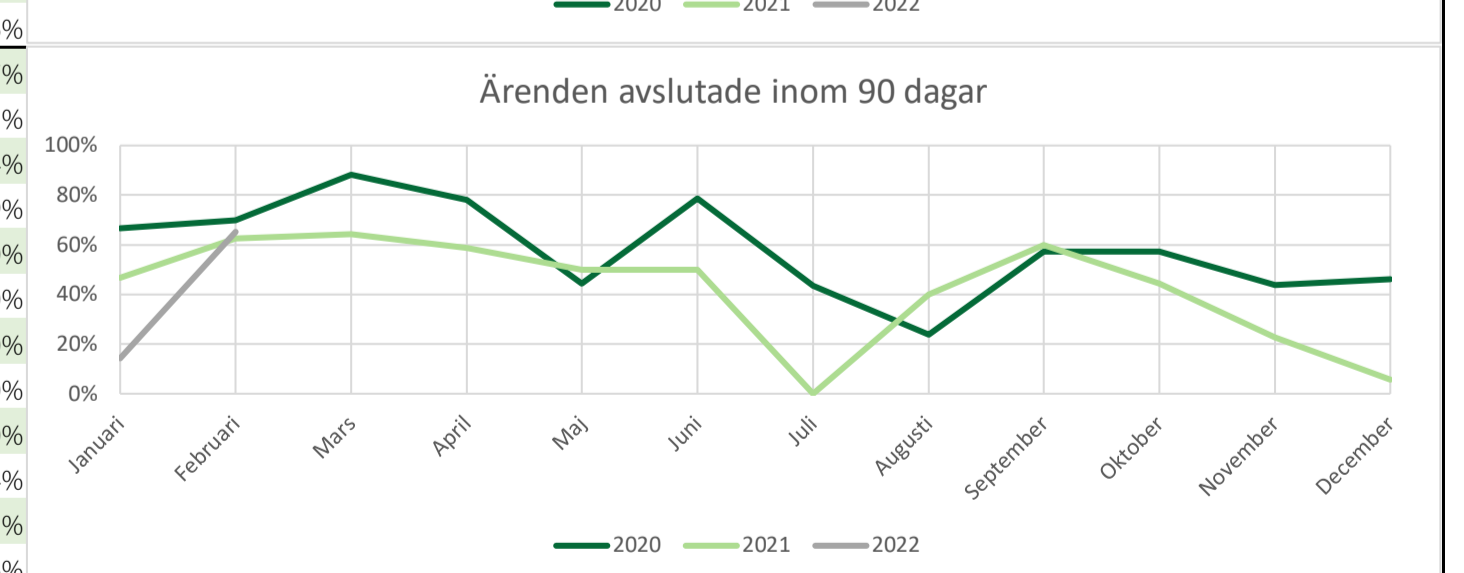
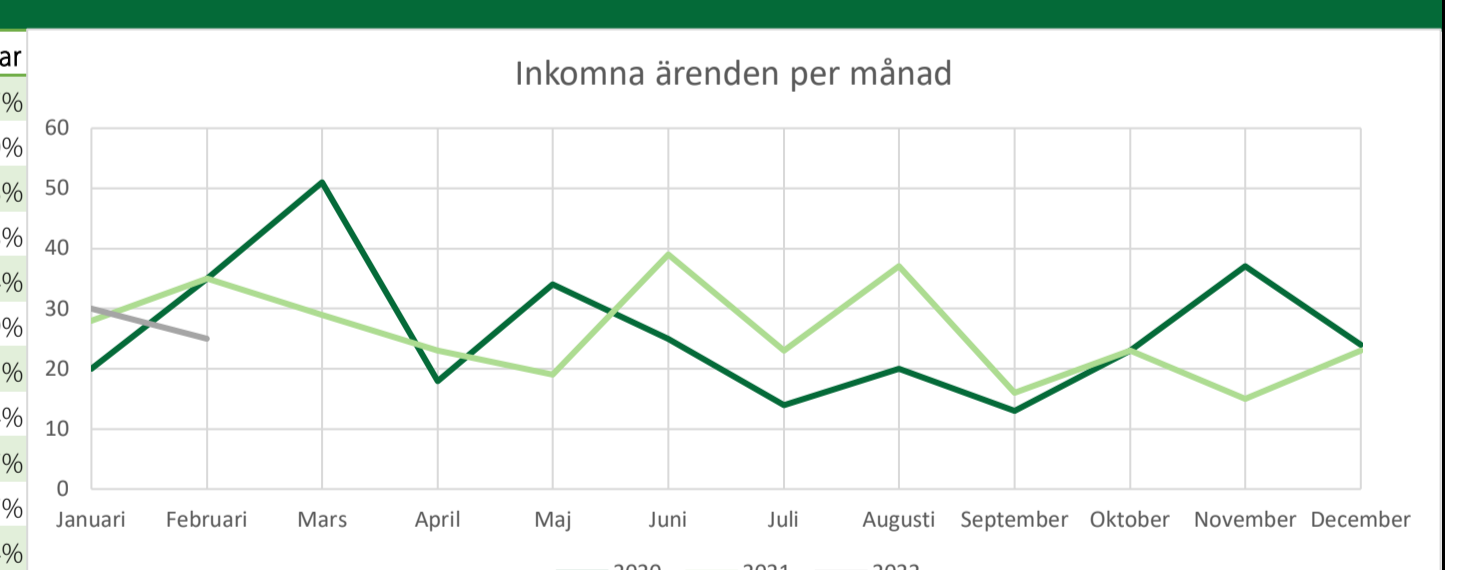
### Ansökan och anmälan om god man eller förvaltare (11:4 och 11:7 FB)

År	Månad	Inkomna ärenden	Avslutade ärenden	Avslutade inom 120 dagar	Utgående balans per månad	Måluppfyllelse
2020	Januari	54	52	27	173	52%
2020	Februari	50	65	49	158	75%
2020	Mars	56	42	27	172	64%
2020	April	50	76	58	146	76%
2020	Maj	69	50	36	165	72%
2020	Juni	58	41	33	182	80%
2020	Juli	52	35	26	199	74%
2020	Augusti	50	33	26	216	79%
2020	September	61	56	37	221	66%
2020	Oktober	50	66	39	205	59%
2020	November	47	31	19	221	61%
2020	December	45	32	20	234	63%
2021	Januari	44	47	30	231	64%
2021	Februari	73	37	21	267	57%
2021	Mars	64	52	17	279	33%
2021	April	51	35	14	295	40%
2021	Maj	68	33	22	330	67%
2021	Juni	64	50	21	344	42%
2021	Juli	48	26	12	366	46%
2021	Augusti	44	27	6	383	22%
2021	September	44	77	27	350	35%
2021	Oktober	56	58	13	348	22%
2021	November	44	53	14	339	26%
2021	December	63	48	21	354	44%
2022	Januari	39	13	6	380	46%
2022	Februari	50	43	14	387	33%
2022	Mars					
2022	April					
2022	Maj					
2022	Juni					
2022	Juli					
2022	Augusti					
2022	September					
2022	Oktober					
2022	November					
2022	December					



### Byte av ställföreträdare

År	Månad	Inkomna ärenden	Avslutade ärenden	Avslutade inom 90 dagar	Utgående balans per månad	Andel inom 90 dagar
2020	Januari	20	15	10	67	67%
2020	Februari	35	30	21	72	70%
2020	Mars	51	17	15	106	88%
2020	April	18	32	25	92	78%
2020	Maj	34	27	12	99	44%
2020	Juni	25	28	22	96	79%
2020	Juli	14	23	10	87	43%
2020	Augusti	20	21	5	86	24%
2020	September	13	21	12	78	57%
2020	Oktober	23	14	8	87	57%
2020	November	37	16	7	108	44%
2020	December	24	13	6	119	46%
2021	Januari	28	15	7	132	47%
2021	Februari	35	16	10	151	63%
2021	Mars	29	28	18	152	64%
2021	April	23	17	10	158	59%
2021	Maj	19	10	5	167	50%
2021	Juni	39	18	9	188	50%
2021	Juli	23	8	0	203	0%
2021	Augusti	37	20	8	220	40%
2021	September	16	30	18	206	60%
2021	Oktober	23	27	12	202	44%
2021	November	15	31	7	186	23%
2021	December	23	35	2	174	6%
2022	Januari	30	14	2	190	14%
2022	Februari	25	23	15	192	65%
2022	Mars					
2022	April					
2022	Maj					
2022	Juni					
2022	Juli					
2022	Augusti					
2022	September					
2022	Oktober					
2022	November					
2022	December					



### Rekrytering av ställföreträdare

År	Rekryterade	Mål	Måluppfyllelse (%)	Återstår
2020	158	125	126%	0%
2021	93	125	74%	26%
2022	10	100	10%	90%
<b>TOTALT</b>	<b>261</b>	<b>350</b>	<b>75%</b>	<b>25%</b>

