

# VERKSAMHETSMÅTT ÅRSANALYS 2022

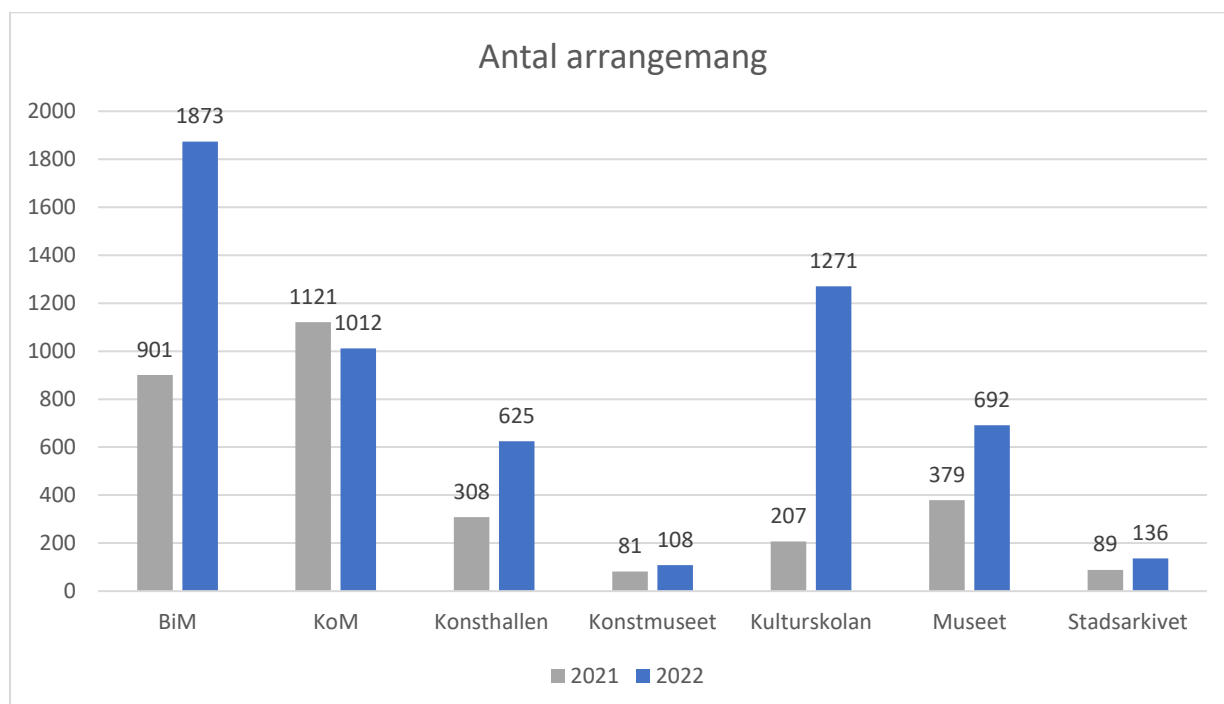
Verksamhetsmåttan ger en årlig kvantitativ bild av kulturförvaltningens verksamhet och måtten fokuserar på Malmöbornas deltagande i kulturnämndens verksamheter. Verksamhetsmåttan är gemensamma för kulturförvaltningens verksamheter.

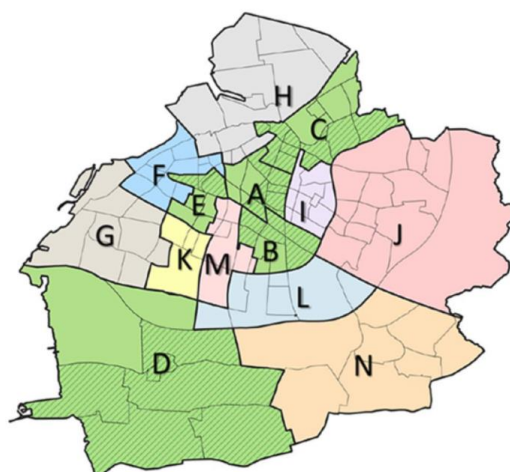
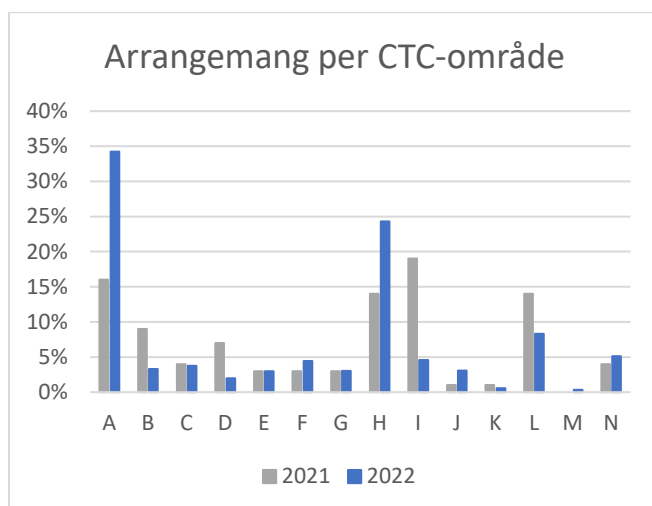
## Antal arrangemang

Arrangemang när det gäller verksamhetsmått är ett brett begrepp som innefattar allt från evenemang med stor publik till småskaliga program där det kvalitativa mötet i mindre grupp står i fokus. Exempel på arrangemang är pedagogiska program, visningar, workshops, föreläsningar, konserter eller föreställningar.

Verksamhetsmåtten bryts ner i var i staden arrangemangen genomförs, vilken åldersgrupp arrangemangen riktar sig till samt när på året arrangemangen genomförs.

- Totalt har **5717 arrangemang genomförts under året**, vilket nästan är en fördubbling från föregående år då coronapandemin i stor utsträckning påverkade nämndens verksamheter.
- Av de 5717 arrangemangen genomfördes **271 digitalt** eller som hybridarrangemang.
- Av de 5717 arrangemangen hade **1817 arrangemang vuxna som målgrupp**. Övriga **3900 arrangemang hade barn, unga och/eller familj som målgrupp**.
- 40 % av arrangemangen, **2256 stycken, var arrangemang för barn och unga på skoltid**. En knapp tiondel, 192 stycken, av arrangemangen på skoltid genomfördes digitalt.

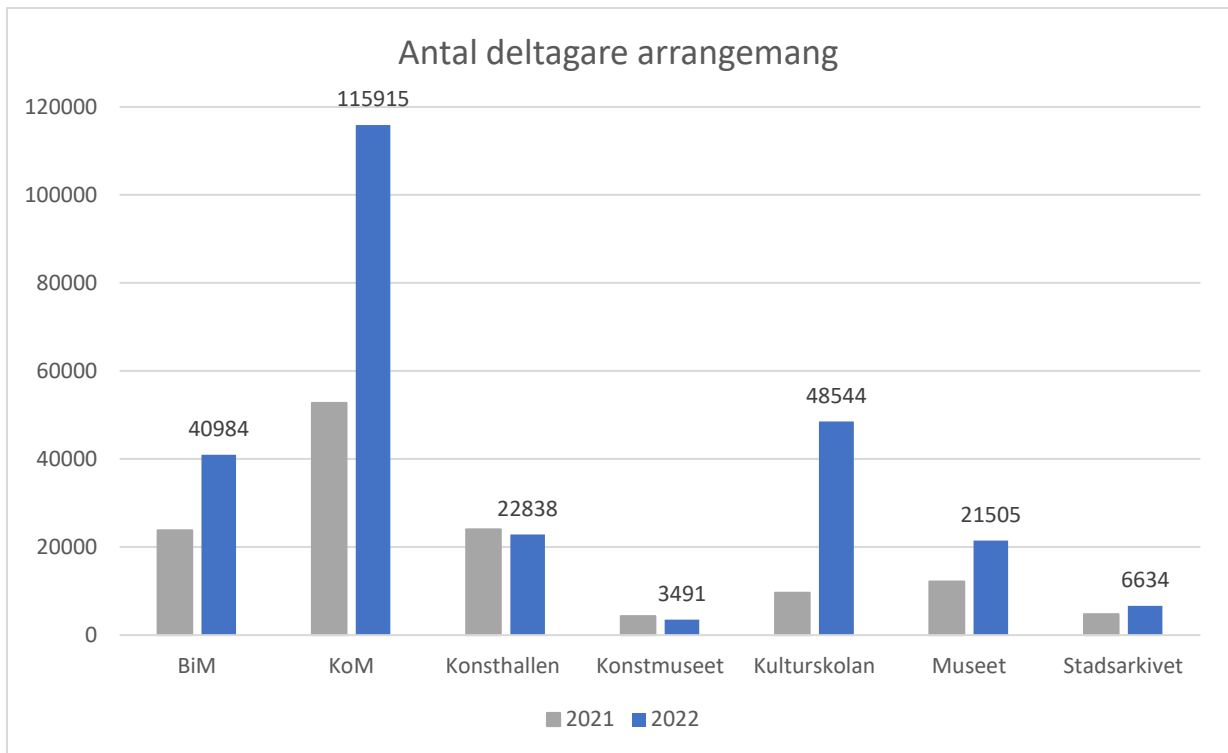




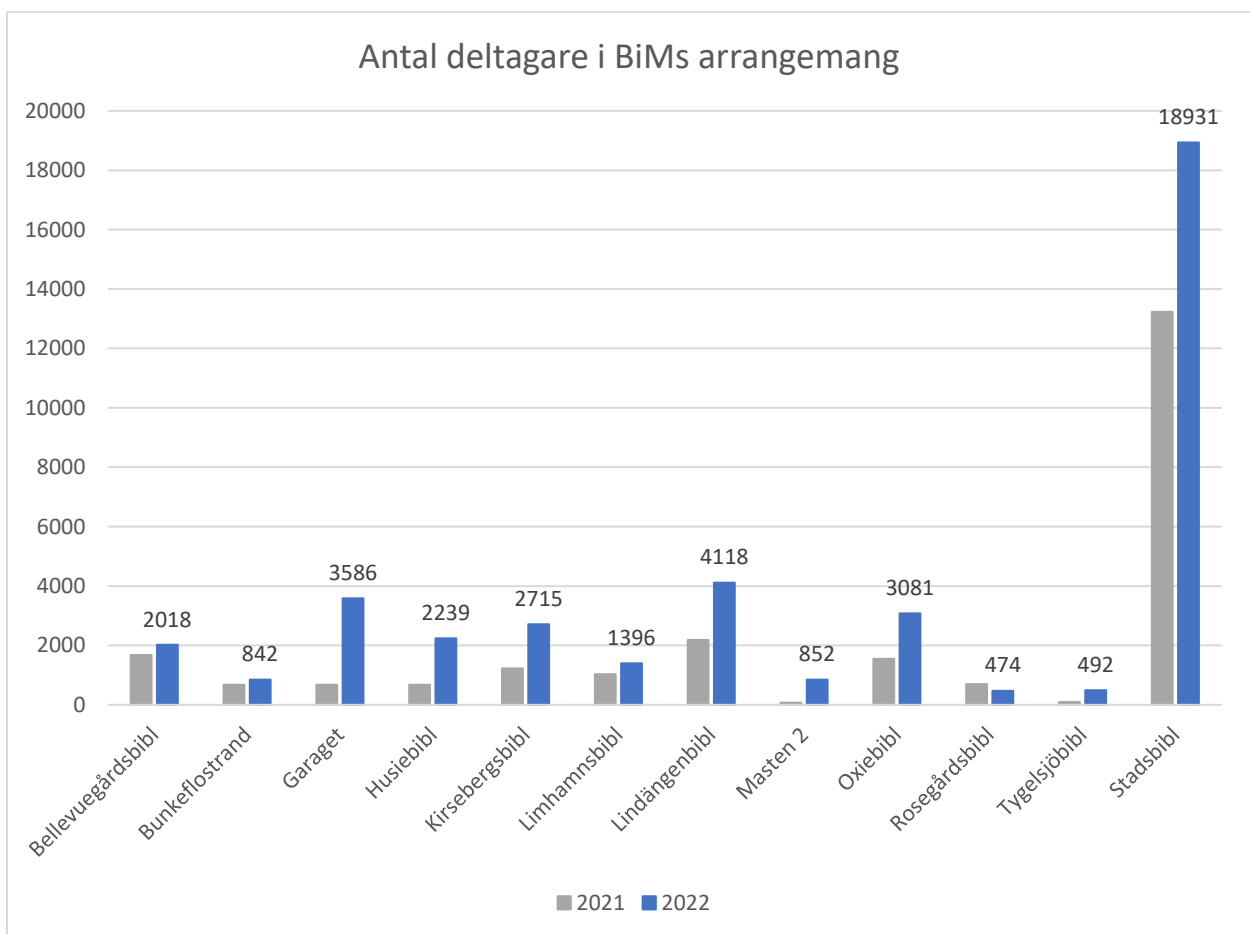
### Antal deltagare i arrangemang

En deltagare är en person (Malmöbo eller utifrån) som deltar i någon av förvaltningens arrangemang. Deltagande kan ske antingen fysiskt eller digitalt. Att delta digitalt innebär att via en digital kanal ta del av ett arrangemang i realtid.

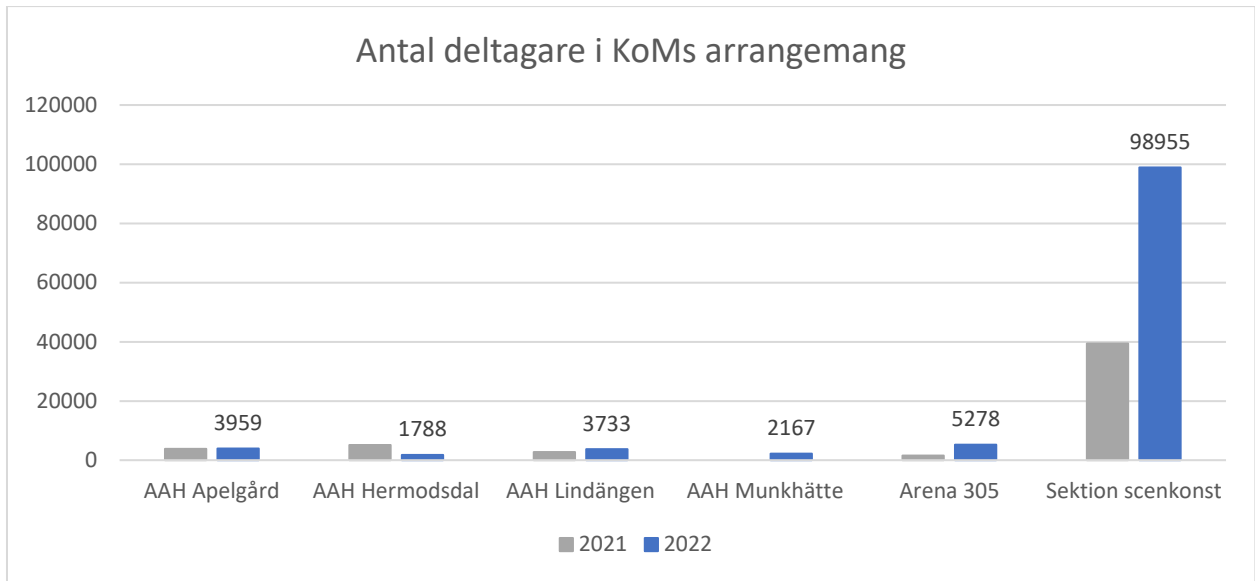
- Totalt deltog **259 911** personer under året i något av kulturförvaltningens arrangemang, vilket nästan är en fördubbling mot föregående år.
- 96% av deltog i något av de 5446 fysiska arrangemangen. 4% deltog i något av de 271 digitala arrangemangen.
- En fjärdedel av deltagarna, **62 911 personer, var barn och unga som deltog i något arrangemang på skoltid.** 13% av dessa deltog i digitala arrangemang.



Då Biblioteken i Malmö består av flera olika bibliotek, redovisas dessa nedan var för sig.



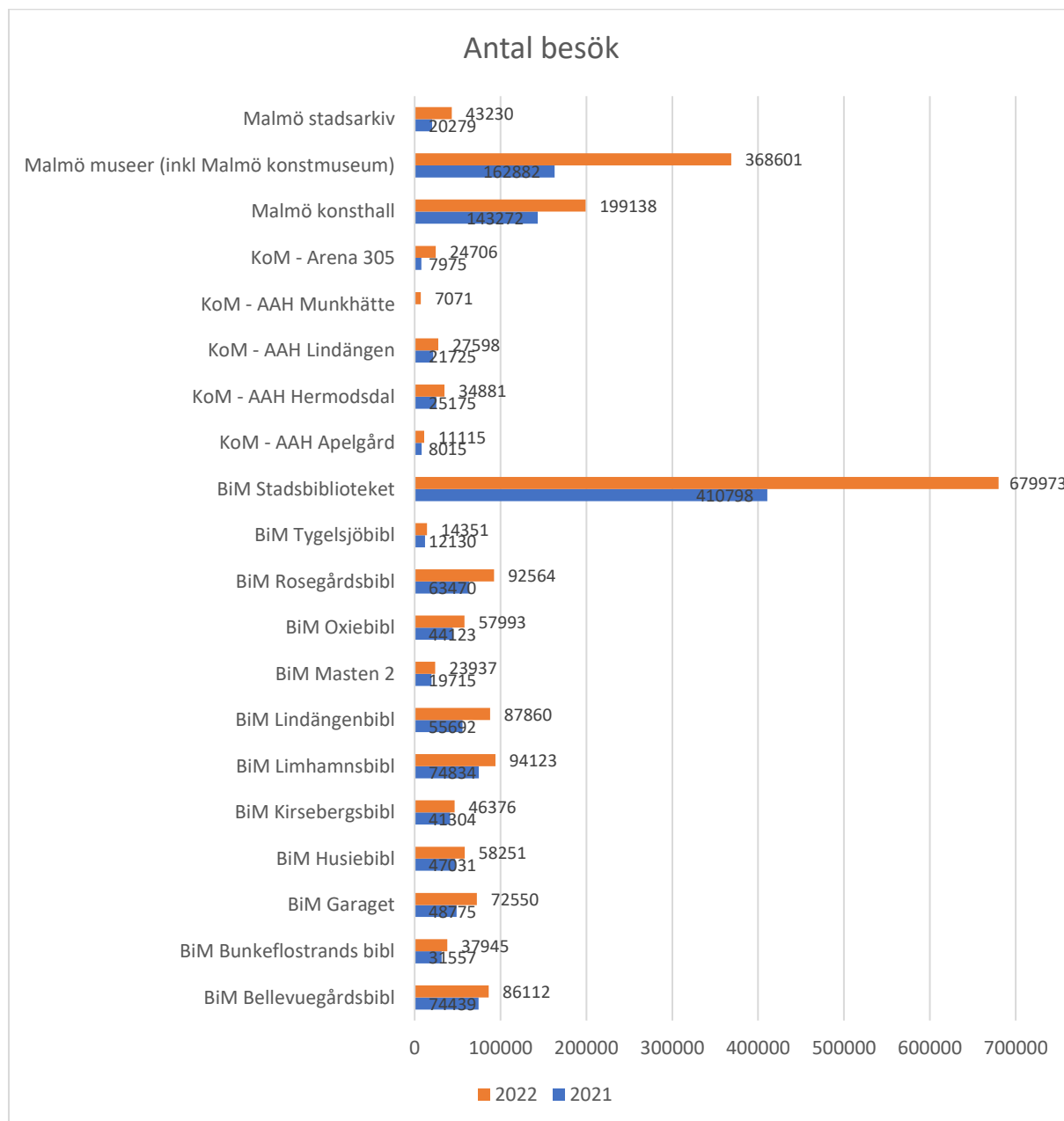
Då Kulturarrangemang och mötesplatser består av flera olika verksamheter, redovisas dessa nedan var för sig.



## Antal besök

Ett besök utgörs av att en person besöker verksamheten. Statistiken redovisas av de verksamheter som har besöksräknare eller som har möjlighet att manuellt räkna antal besök i öppen verksamhet. Måttet mäter inte unika besökare utan antalet gånger verksamheten har besökts.

Antal besök för kulturförvaltningens samtliga verksamheter har ökat från 1 373 191 år 2021 till 2 068 375 år 2022. En viktig förklaring till den markanta ökningen är coronapandemin, vilket kraftigt begränsade antal besök under 2021. Allaktivitetshuset Munkhätte öppnade under hösten 2022, vilket är förklaringen till att besöksantal för 2021 saknas.



## Antal öppettimmar per vecka

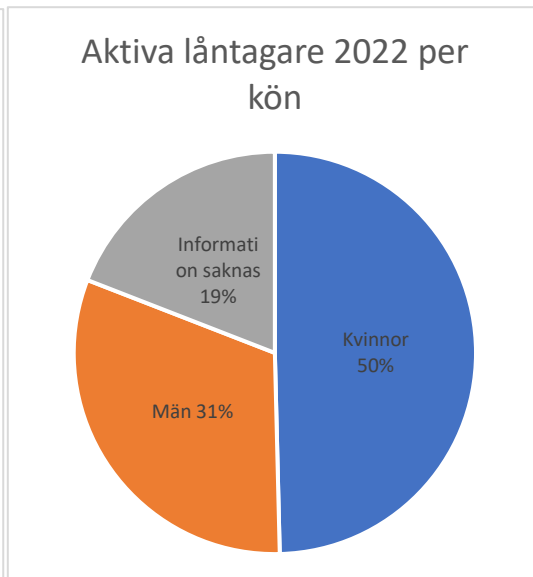
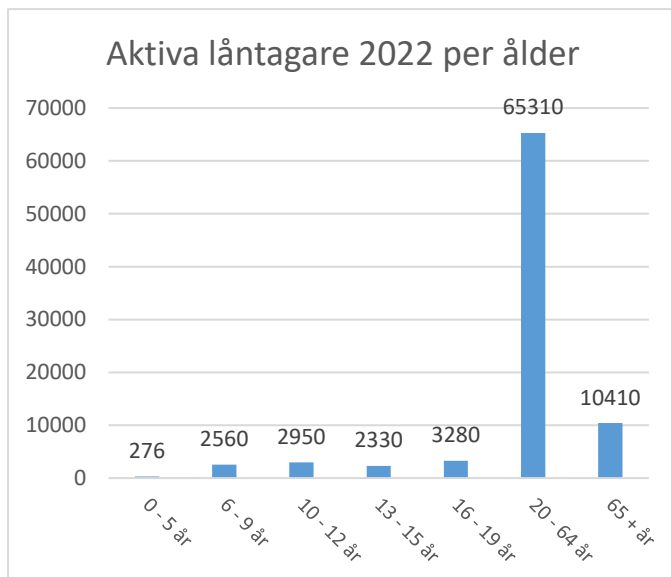
Siffrorna visar den genomsnittliga ordinarie öppettiden för en vecka. Det vill säga, det totala antalet bemannade öppettimmar för helåret delat med 52. Statistiken anges av de verksamheter som har givna öppettider för besökare. Under 2022 har vissa verksamheter på grund av restriktioner hållit stängt under en kortare period våren. Stängda perioder är inte medräknade, utan statistiken visar det genomsnittliga antalet öppettimmar då verksamheten hållit öppet.

Verksamhet	Antal öppettimmar per vecka
BiM Bellevuegårdsbiblioteket	39
BiM Bunkeflostrands bibliotek	18
BiM Garaget	41
BiM Husiebiblioteket	34
BiM Kirsebergsbiblioteket	36
BiM Limhamnsbiblioteket	40
BiM Lindängenbiblioteket	41
BiM Masten 2	20
BiM Oxiebiblioteket	37
BiM Rosengårdsbiblioteket	36
BiM Stadsbiblioteket	70
BiM Tygelsjöbiblioteket	12
KoM Arena 305	42
Malmö konsthall	38
Malmö konstmuseum	38
Malmö museer	36
Malmö stadsarkiv	45

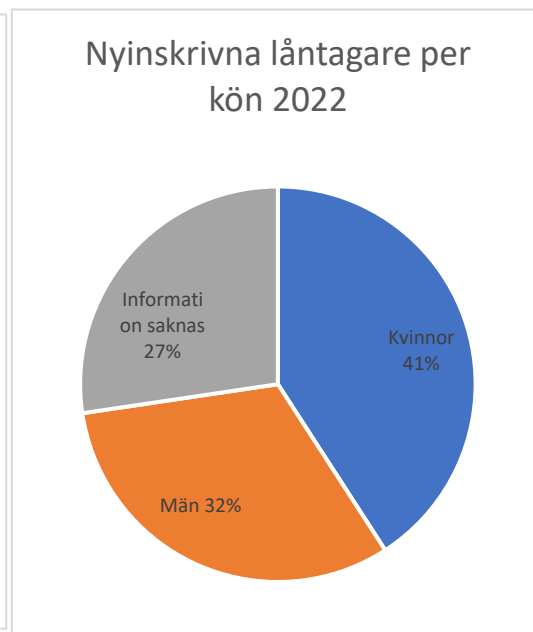
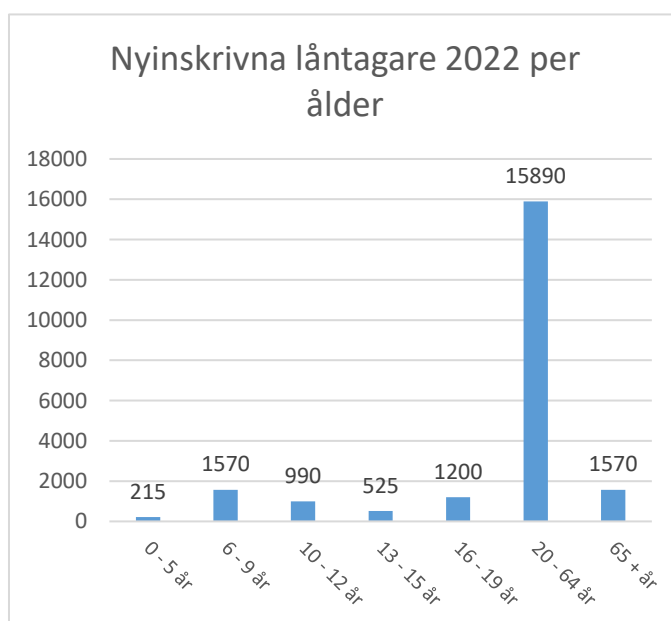
## Antal låntagare på Biblioteken i Malmö

En aktiv låntagare är en låntagare som har använt sitt lånekort det senaste året.

	2020	2021	2022
<b>Antal aktiva låntagare</b>	93 338	91 431	87 854



	2020	2021	2022
<b>Antal nyinskrivna låntagare</b>	22 766	18 746	21 960



## Antal elever Malmö kulturskola

	2020	2021	2022
Totalt antal elever	3440	3426	3704

