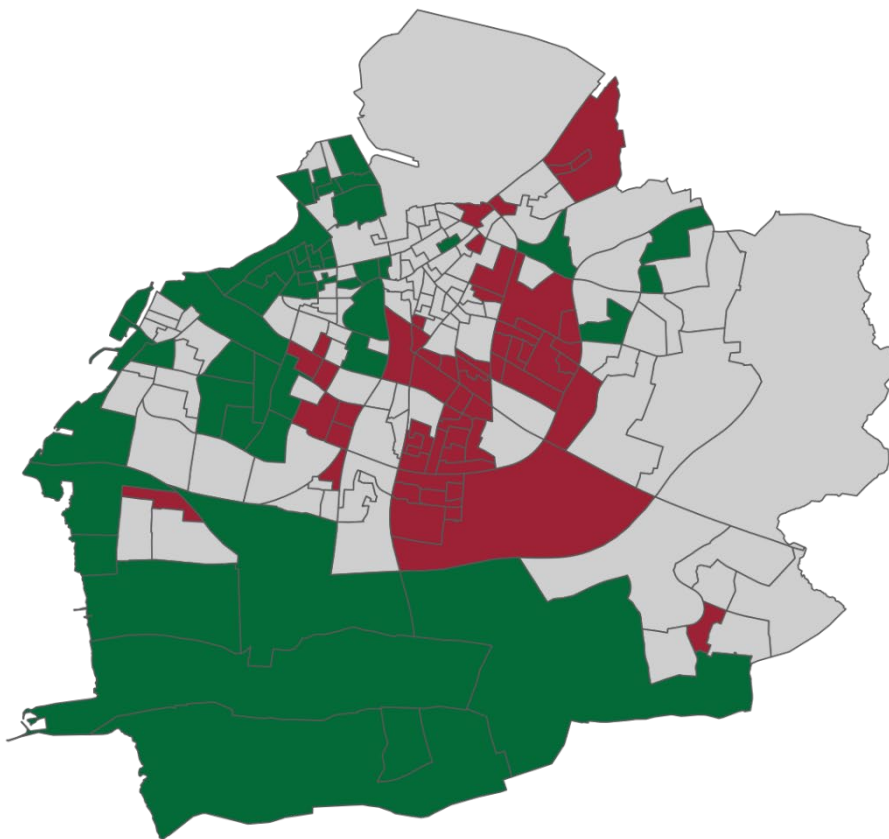





Valdeltagande i Riksdagsval 2022

I vissa valdistrikt i Malmö var valdeltagandet i Riksdagsvalet 2022 under 70%, vilket räknas som lågt. I andra delar var valdeltagandet över 85%, vilket räknas som högt.

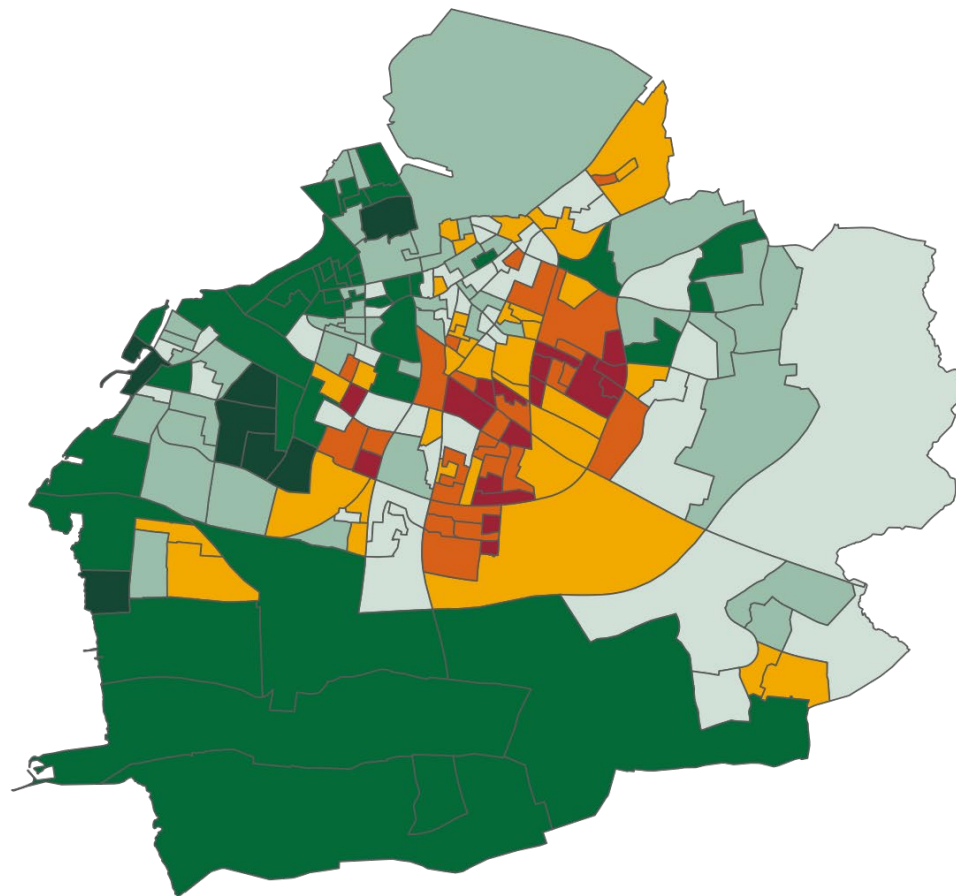


Förklaring

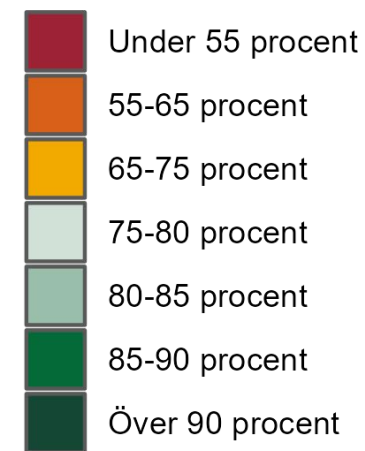
-  Under 70 procent
-  70-85 procent
-  Över 85 procent

Valdeltagande i Riksdagsval 2022

Skillnaderna i valdeltagande mellan olika delar av staden är tydlig. Kartan visar valdeltagandet uppdelat i procentuella intervaller.

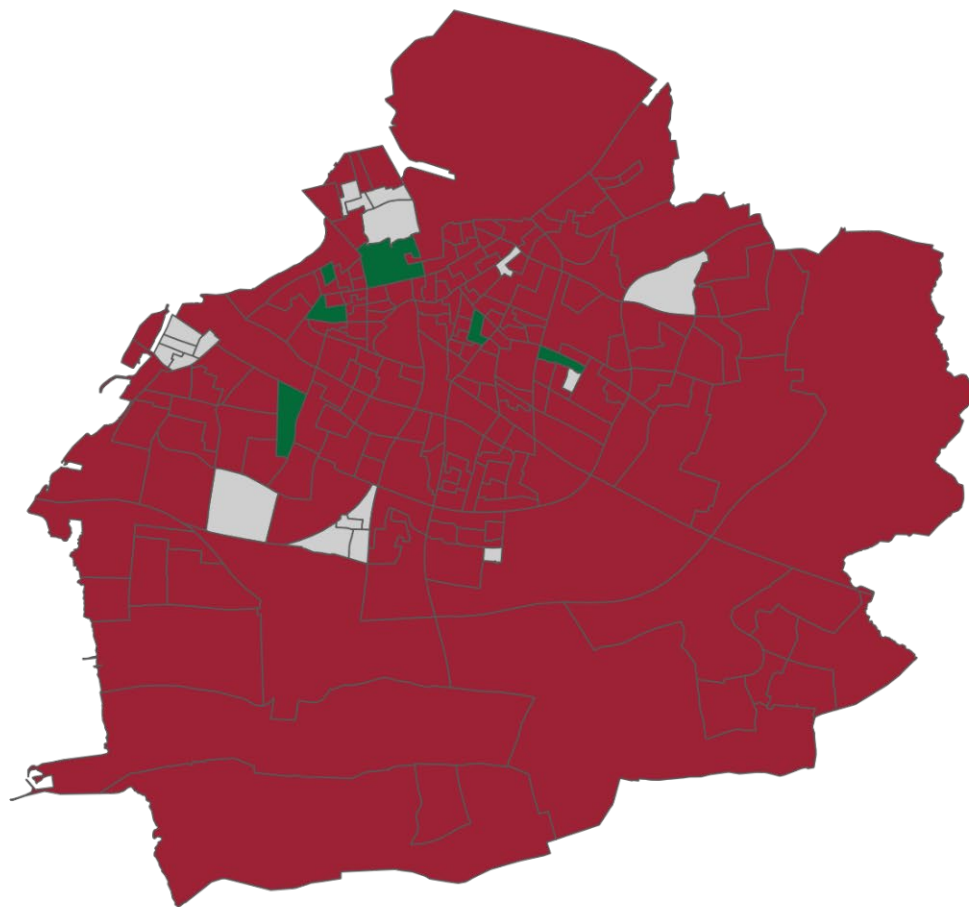


Förklaring






Valdeltagande i Riksdagsval 2022

Valdeltagandet minskade i stora delar av Malmö jämfört med i Riksdagsvalet 2018. Endast i sex valdistrikt ökade andelen som röstar.

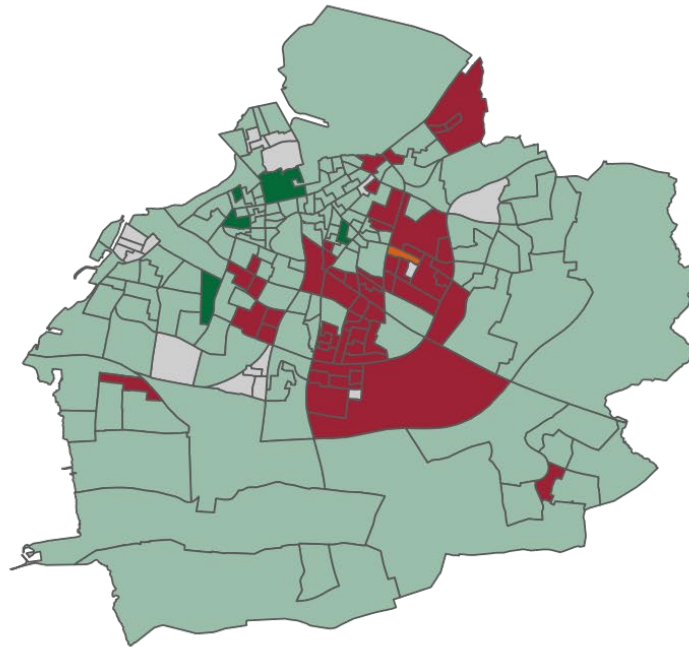


Förklaring






-  Minskande
-  Ökande
-  Nytt valdistrikt 2022

Valdeltagande i Riksdagsval 2022

Valdeltagandet minskade i stora delar av Malmö jämfört med i Riksdagsvalet 2018. I alla valdistrikt med lägst valdeltagande, utom ett, minskade andelen som röstar.

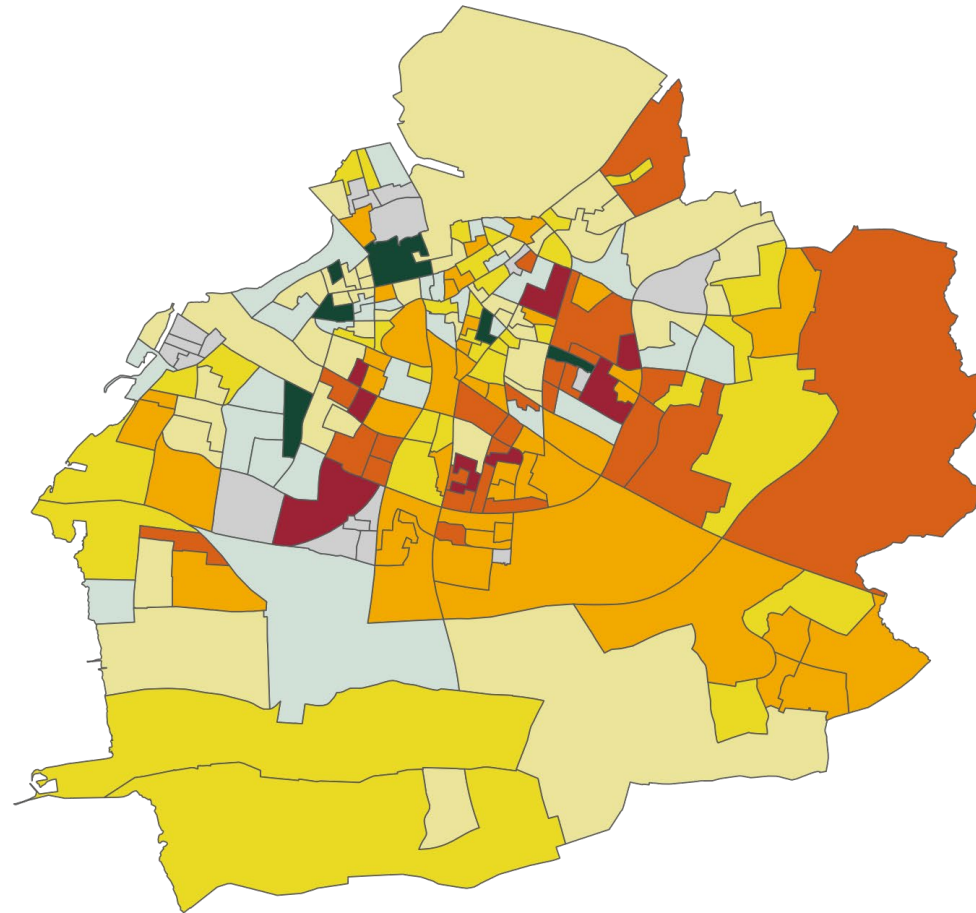


Förklaring

-  Under 70 procent och minskat valdeltagande
-  Under 70 procent och ökat valdeltagande
-  Över 70 procent och minskat valdeltagande
-  Över 70 procent och ökat valdeltagande
-  Nytt valdistrikt 2022

Valdeltagande i Riksdagsval 2022

Procentuell förändring av valdeltagandet mellan Riksdagsvalet 2014 och 2022.

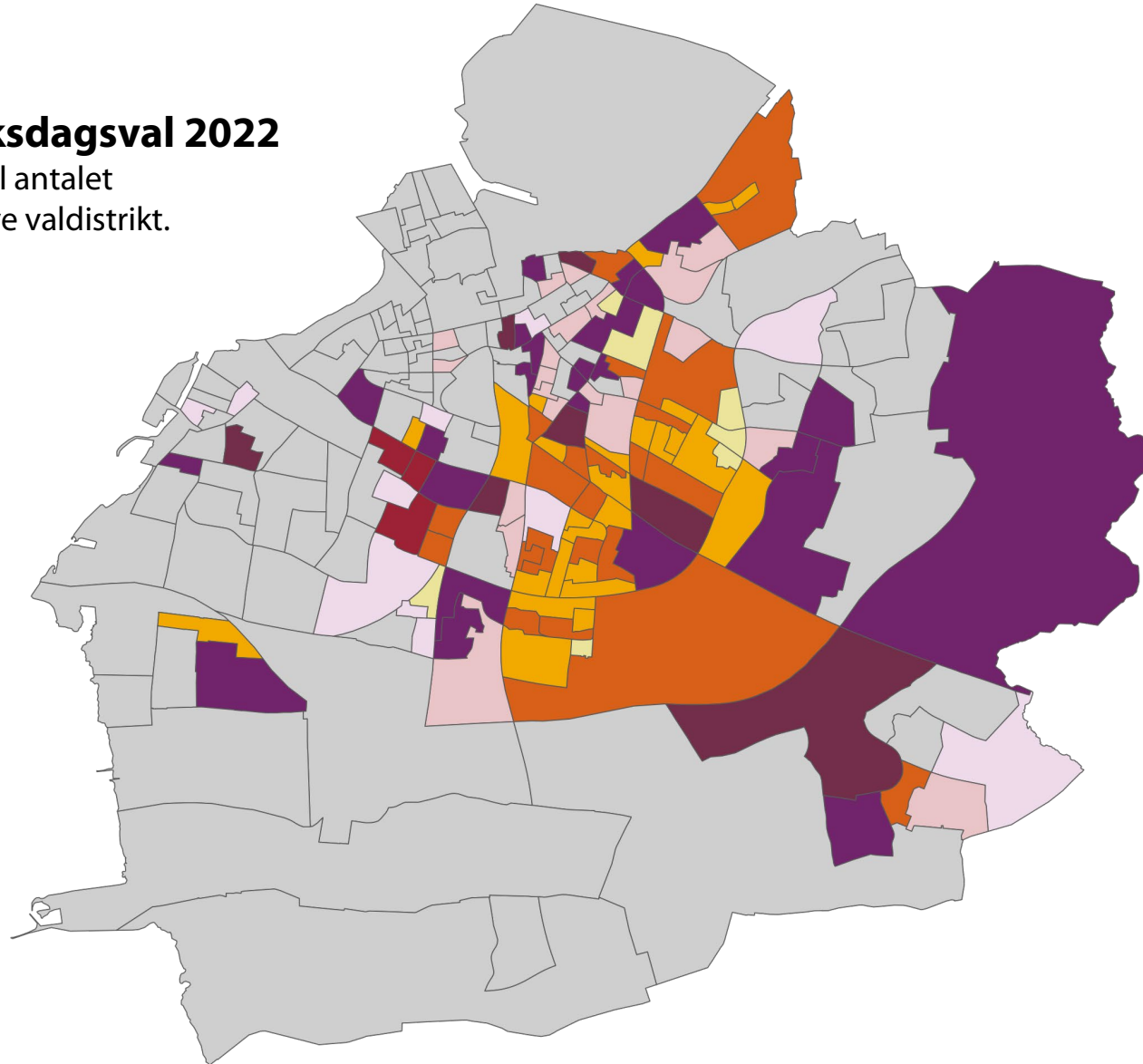


Förklaring

- 10-15 procent minskning
- 7,5-10 procent minskning
- 5-7,5 procent minskning
- 3,5-5 procent minskning
- 2-3,5 procent minskning
- 0-2 procent minskning
- Ökning
- Nytt valdistrikt 2022

Valdeltagande i Riksdagsval 2022

Valdeltagande i relation till antalet röstberättigade i respektive valdistrikt.

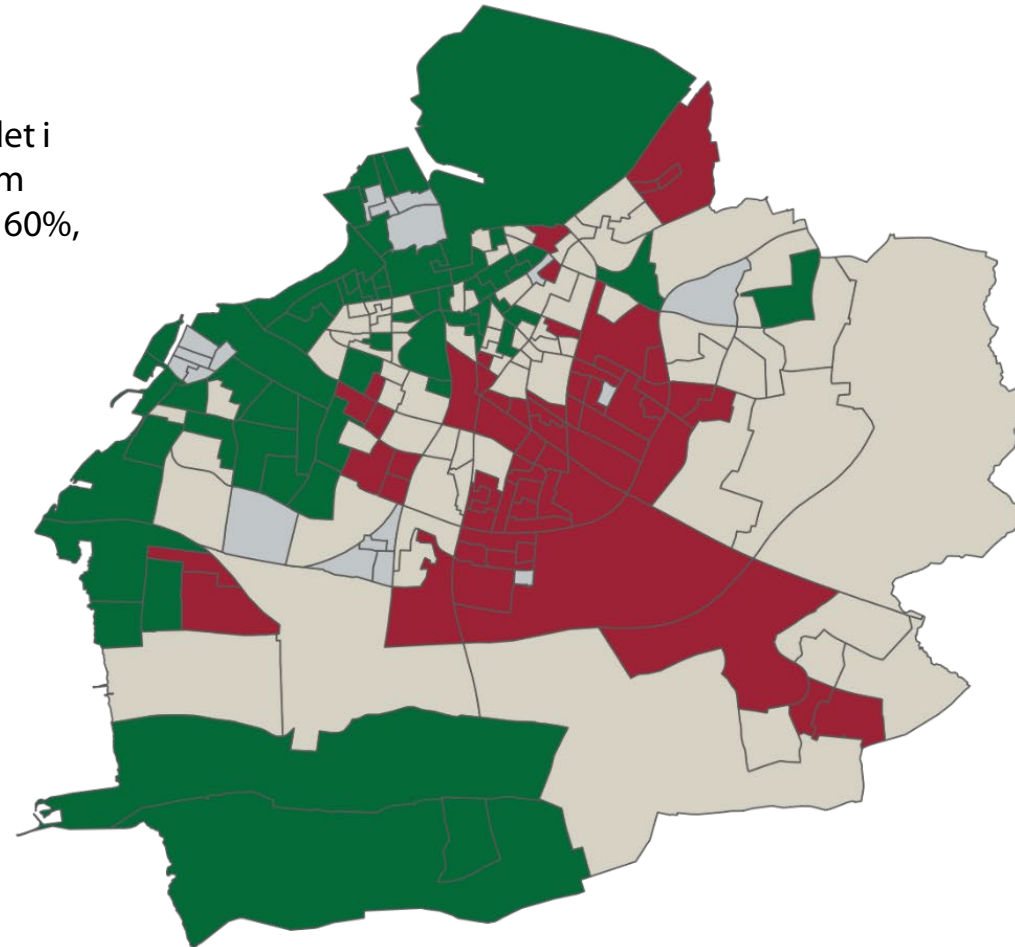


Förklaring

- Under 70 procent och fler än 1500 röstberättigade
- Under 70 procent och 1200-1500 röstberättigade
- Under 70 procent och 1000-1200 röstberättigade
- Under 70 procent och färre än 1000 röstberättigade
- 70-80 procent och fler än 1500 röstberättigade
- 70-80 procent och 1200-1500 röstberättigade
- 70-80 procent och 1000-1200 röstberättigade
- 70-80 procent och färre än 1000 röstberättigade
- Över 80 procent

Valdeltagande i EU-val 2019

I vissa valdistrikt i Malmö var valdeltagandet i EU-valet 2019 under 45%, vilket räknas som lågt. I andra delar var valdeltagandet över 60%, vilket räknas som högt.



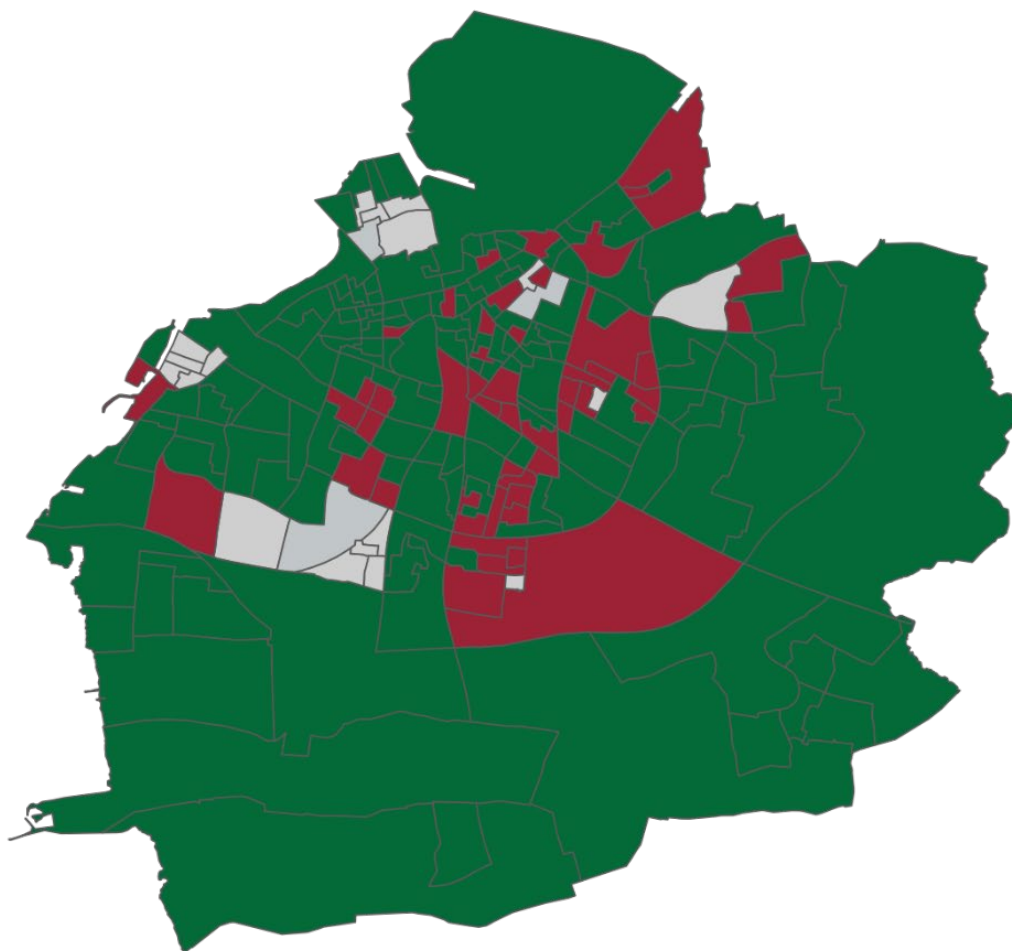
Förklaring

-  Under 45 procent
-  45-60 procent
-  Över 60 procent
-  Nytt valdistrikt 2022

Valdeltagande i EU-val 2019

Vid det senaste EU-valet i maj 2019 ökade valdeltagandet generellt i landet. 52,16% av malmöborna röstade medan Sveriges valdeltagande låg på 55,27%.

I jämförelse med valdeltagandet i de andra allmänna valen i Sverige är dock andelen som röstar låg. I riksdagsvalet 2022 röstade 77,22% (84,21% av alla röstberättigade i Sverige).

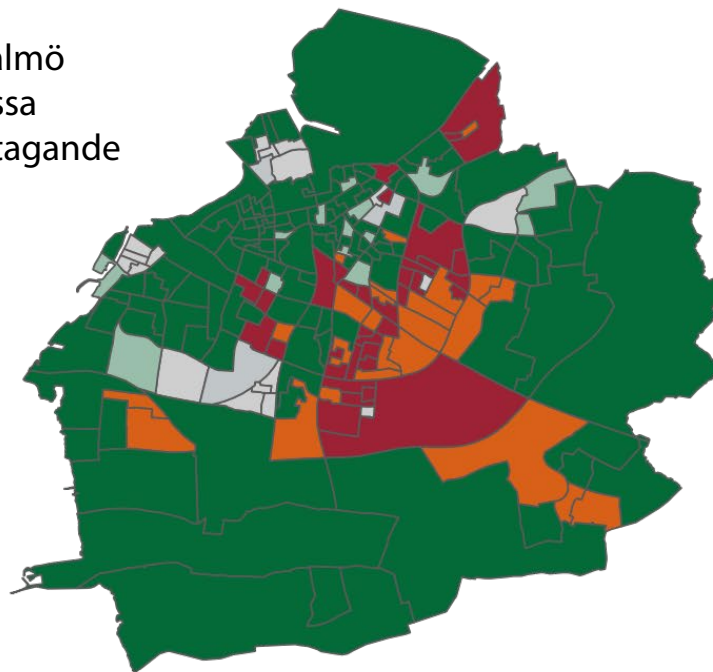


Förklaring







-  Minskande
-  Ökande
-  Nytt valdistrikt 2018
-  Nytt valdistrikt 2022

Valdeltagande i EU-val 2019

Valdeltagandet ökade i stora delar av Malmö jämfört med i EU-valet 2014, även om vissa valdistrikt fortfarande har ett lågt valdeltagande på under 45%.



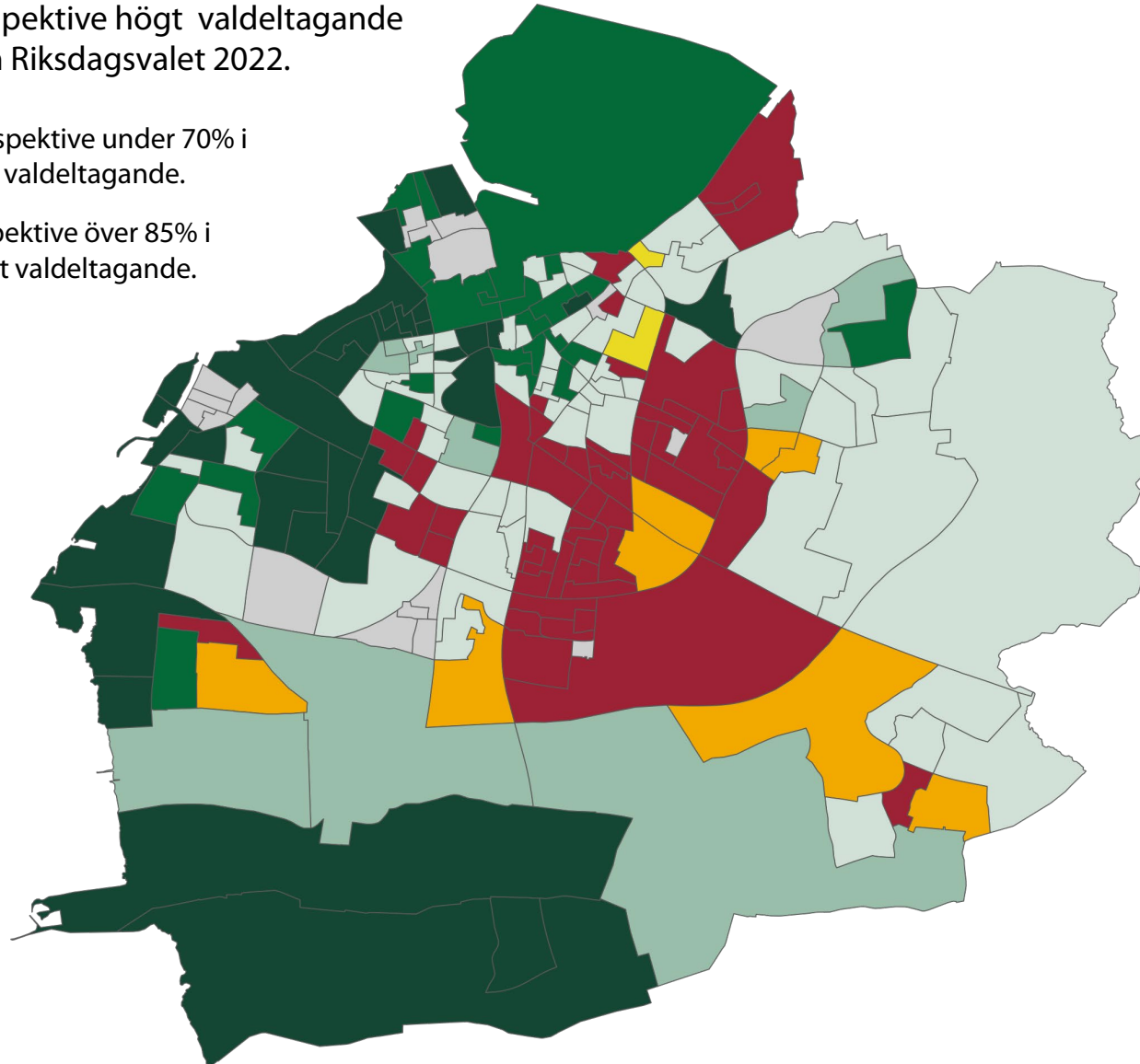
Förklaring

-  Under 45 procent och minskat valdeltagande
-  Under 45 procent och ökat valdeltagande
-  Över 45 procent och minskat valdeltagande
-  Över 45 procent och ökat valdeltagande
-  Nytt valdistrikt 2018
-  Nytt valdistrikt 2022









Valdeltagande i EU-val 2019 och Riksdagsval 2022

Överlappning av lågt respektive högt valdeltagande i både EU-valet 2019 och Riksdagsvalet 2022.

- Under 45% i EU-valet respektive under 70% i Riksdagsvalet är ett lågt valdeltagande.
- Över 60% i EU-valet respektive över 85% i Riksdagsvalet är ett högt valdeltagande.

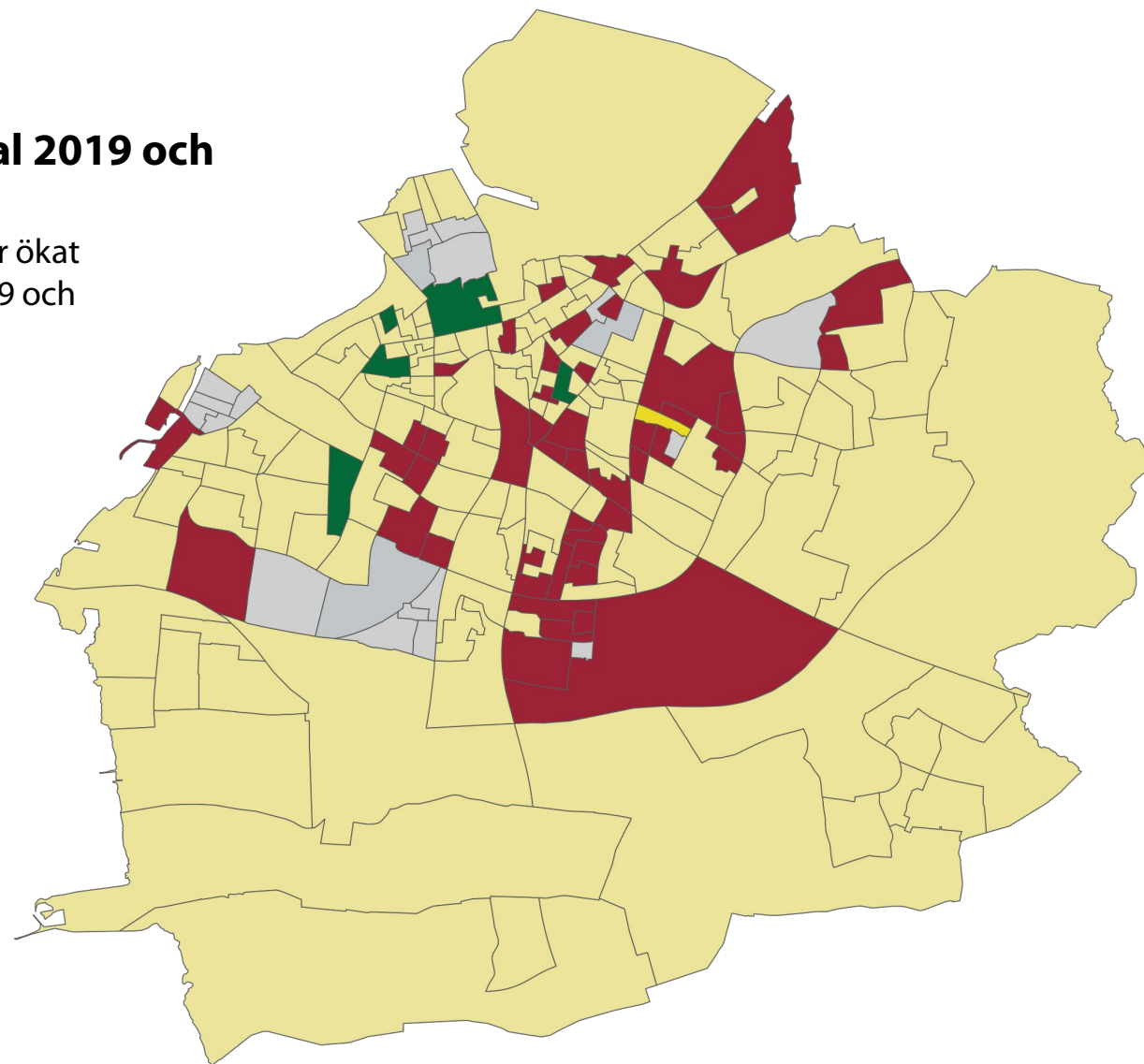


Förklaring

	Under 45 procent i EU-val och under 70 procent i Riksdagsval
	Under 45 procent i EU-val och 70-85 procent i Riksdagsval
	45-60 procent i EU-val och under 70 procent i Riksdagsval
	45-60 procent i EU-val och 70-85 procent i Riksdagsval
	45-60 procent i EU-val och över 85 procent i Riksdagsval
	Över 60 procent i EU-val och 70-85 procent i Riksdagsval
	Över 60 procent i EU-val och över 85 procent i Riksdagsval
	Nytt valdistrikt 2022

Valdeltagande i EU-val 2019 och Riksdagsval 2022

Överlappning av minskat eller ökat valdeltagandet i EU-valet 2019 och Riksdagsvalet 2022.



Förklaring

- Minskande i EU-val och Riksdagsval
- Minskande endast i EU-val
- Minskande endast i Riksdagsval
- Ökande i EU-val och Riksdagsval
- Nytt valdistrikt 2018
- Nytt valdistrikt 2022