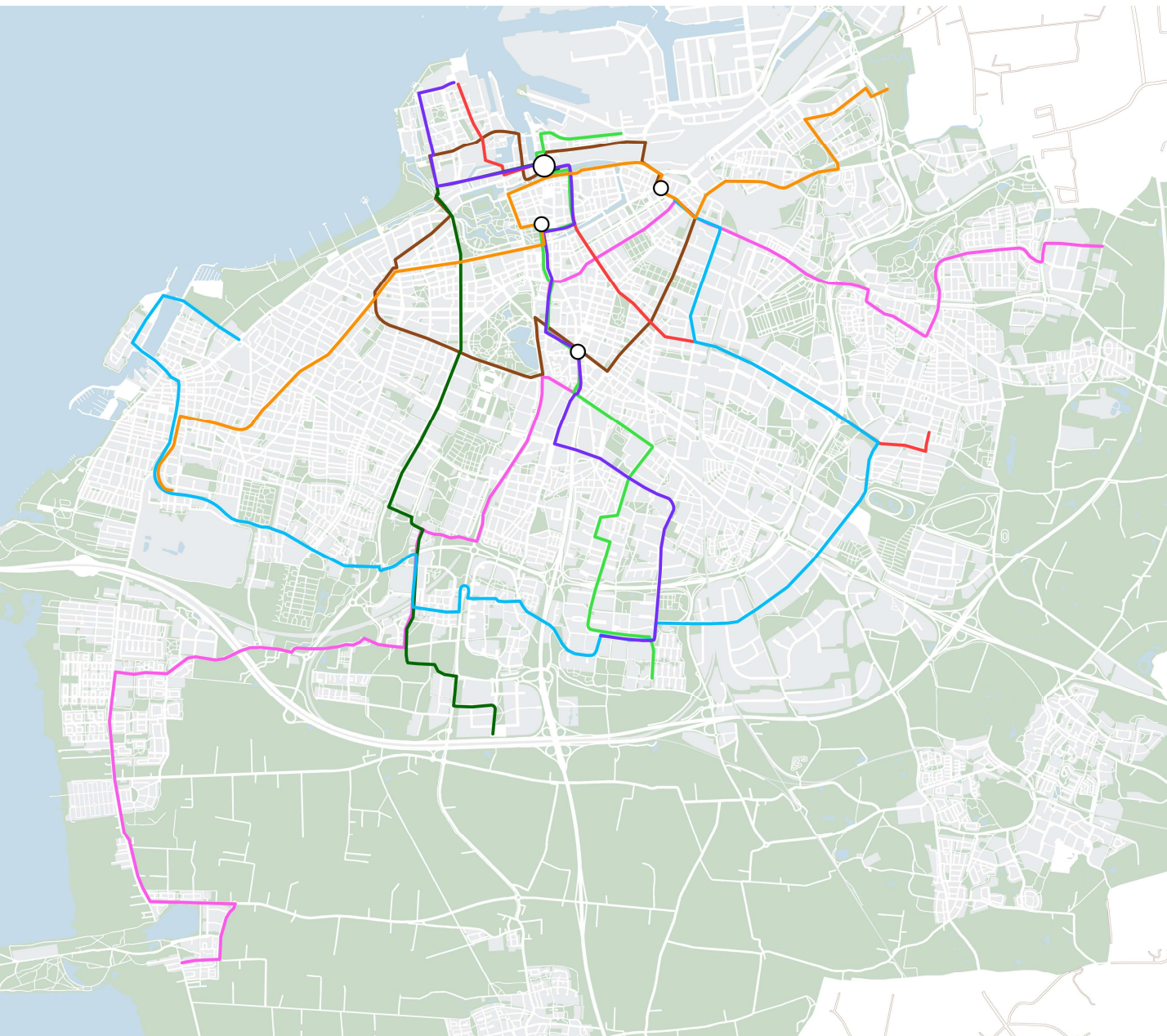


# Ramavtal 8 – Storstad Malmö

Information om kollektivtrafik- och cykelobjekt  
samt bostadsåtagande



Styrelsemöte 10 mars 2023



# Så gick det 2022

## - Kollektivtrafikåtagandet

Förstudier och/eller detaljprojekteringar för projekt utmed samtliga 8 kollektivtrafikstråk har påbörjats under 2022.

Under året har både förstudier och detaljprojektering inom projekt längsmed företrädesvis MalmöExpressen linje 4 och linje 8 färdigställts.

En större entreprenad längs MalmöExpressen linje 8 är färdigställd och ett mindre antal hållplatslägen är under ombyggnation.



# Så gick det 2022

## - Kollektivtrafikåtagandet forts.

MalmöExpressen linje 8, som trafikerar V. Hamnen – Lindängen, driftstartade den 12 juni med nya 24 m helelektrifierade bussar.

Samma dag bildades den nya stadsbuss linje 10, som trafikerar Malmö C – Hyllie.

Genomförandeavtal är tecknat för MalmöExpressen linje 5 mellan Malmö stad och Region Skåne.



# Så gick det 2022

## - Cykelåtagandet

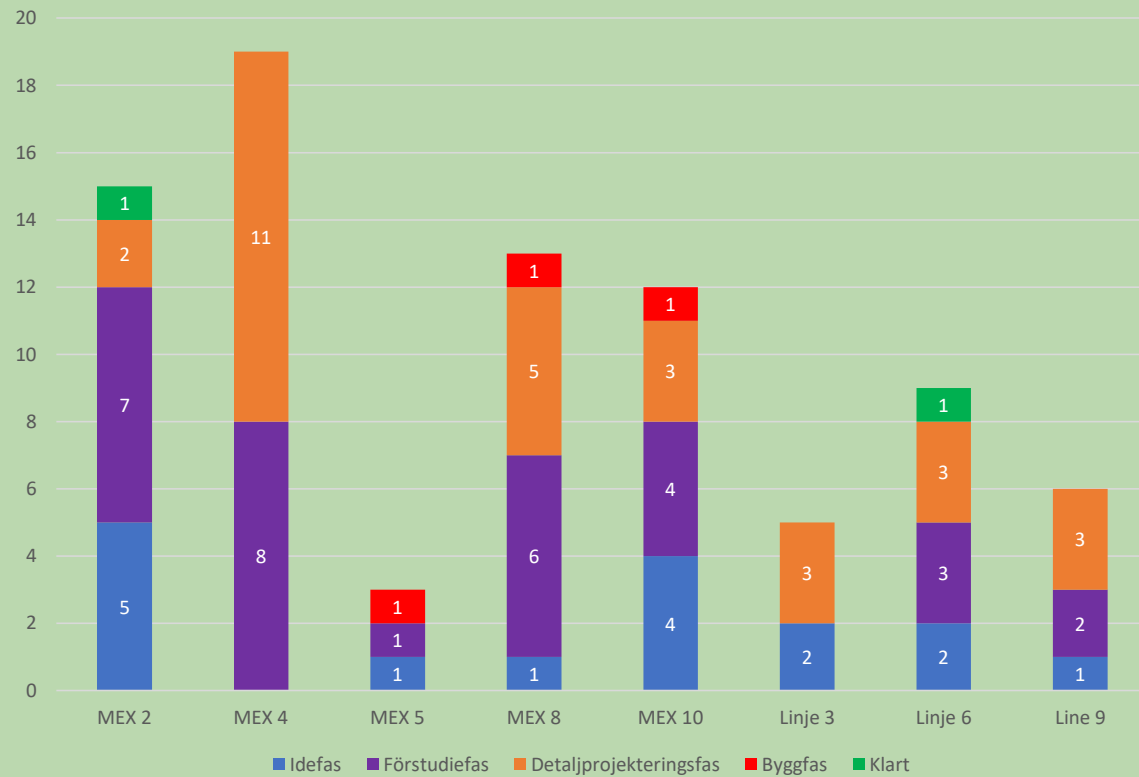
Det första cykelobjektet är levererat. Det är en delsträcka av cykelobjekt nr 6 i Ramavtal 8.

De flesta cykelobjekt planeras parallellt med kollektivtrafikåtgärderna i både förstudier och detaljprojekteringar vilket betyder att de flesta cykelobjekten är påbörjade.

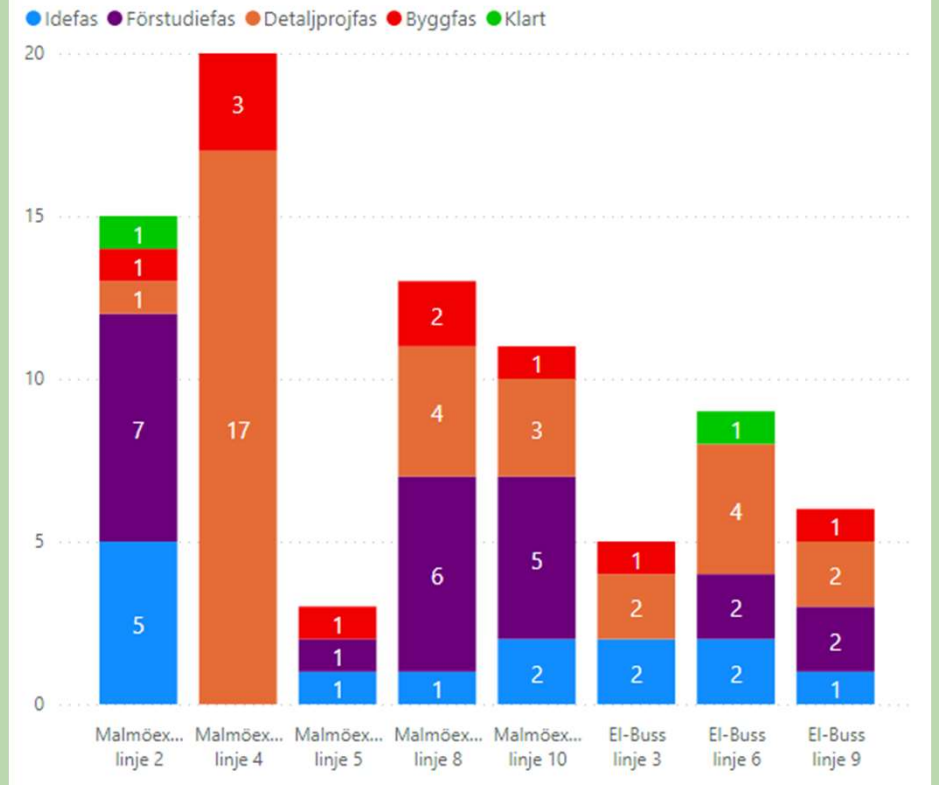


# Så gick det 2022

Status Kollektivtrafikåtgärder maj 2022



Januari 2023





# Så gick det 2022

## - ekonomiskt utfall

Årtal	Enligt reviderad betalplan (2021) i 2016 års prisnivå	Faktiskt utfall (2016 års prisnivå)	Faktiskt utfall (2022 års prisnivå)
2022	138 050 000	94 718 000	112 498 000

Tabellen avser endast Kollektivtrafikåtgärder

Ett del-projekt inom cykelobjektet V. Hamnen-Lindängen färdigställdes under slutet av 2022 till en kostnad av drygt 6 mnkr (2022 års prisnivå) vilket kommer att faktureras 2023.





# Så gick det 2022

## - Bostadsåtagandet

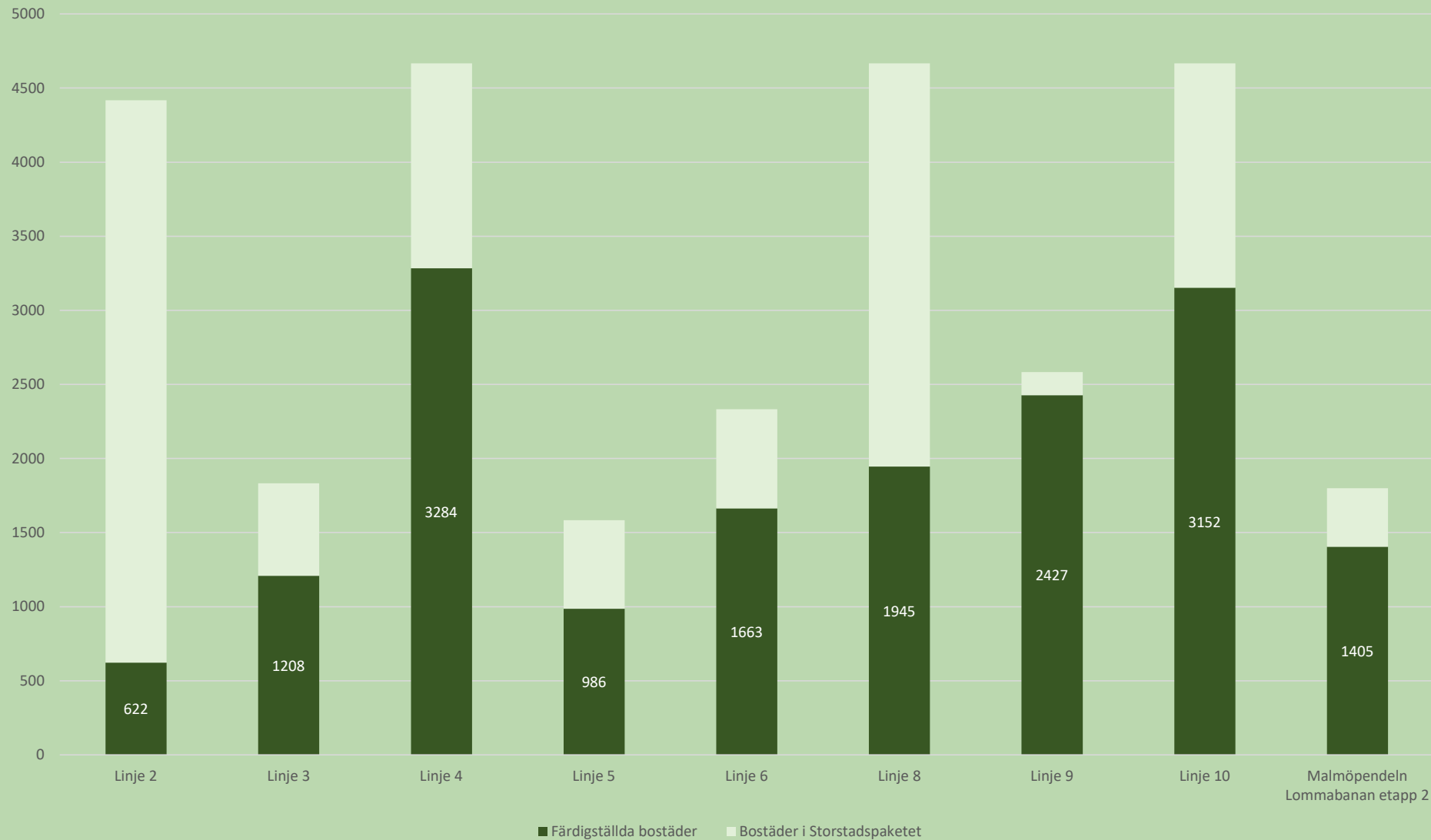
Åtagande totalt	Färdigställda bostäder totalt	Färdigställda bostäder 2022
Kävlinge: 900	889	68
Lomma: 900	516	87
Malmö: 26 750	15 287	2 440
Totalt: 28 550	16 692	2 595

Alla tre kommunerna har under 2022 färdigställt fler bostäder än det beräknade genomsnittet.

Alla tre kommunerna räknar med en viss nedgång under kommande år.

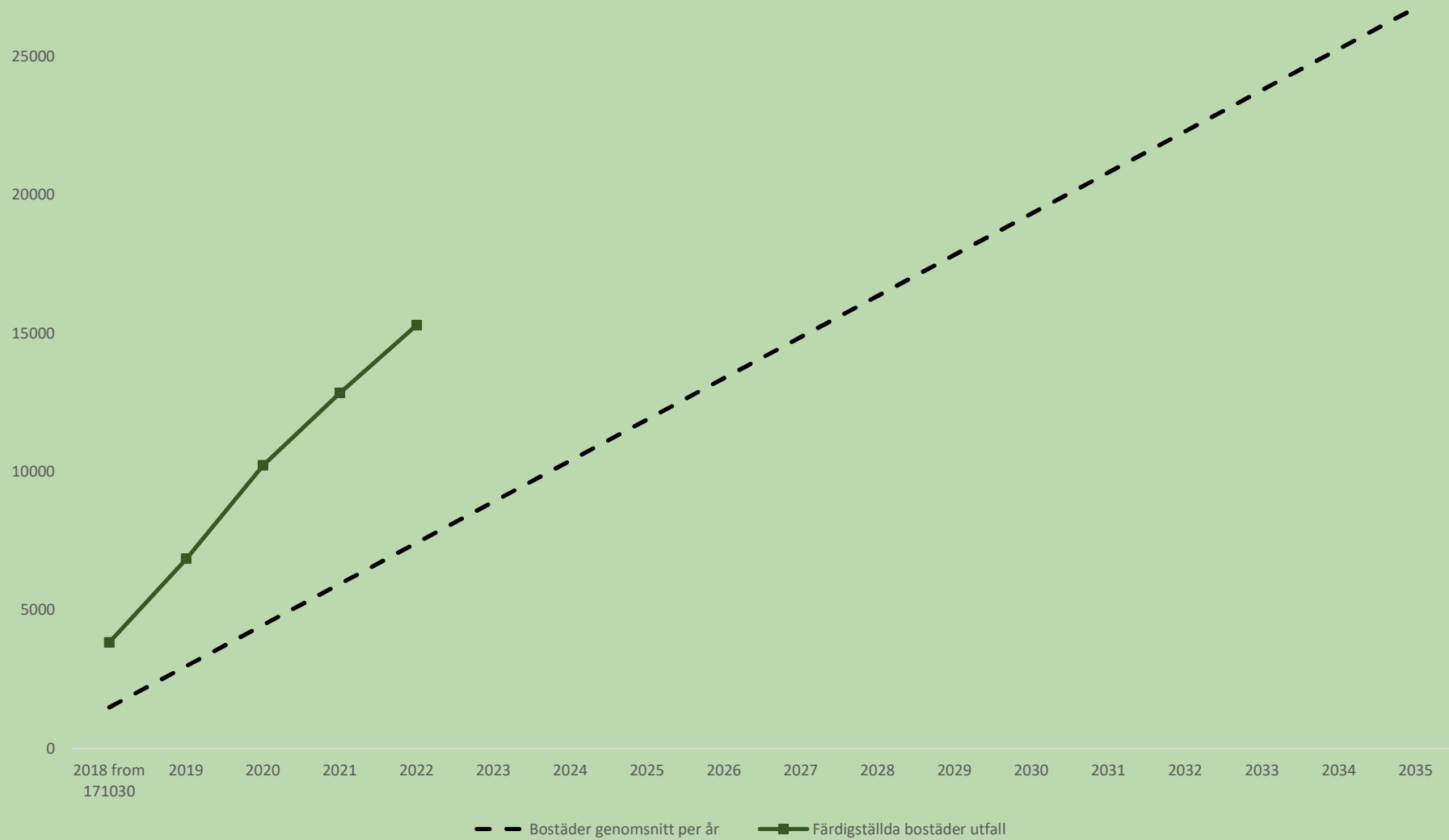


# Färdigställda bostäder inom Storstadsavtalet 2022



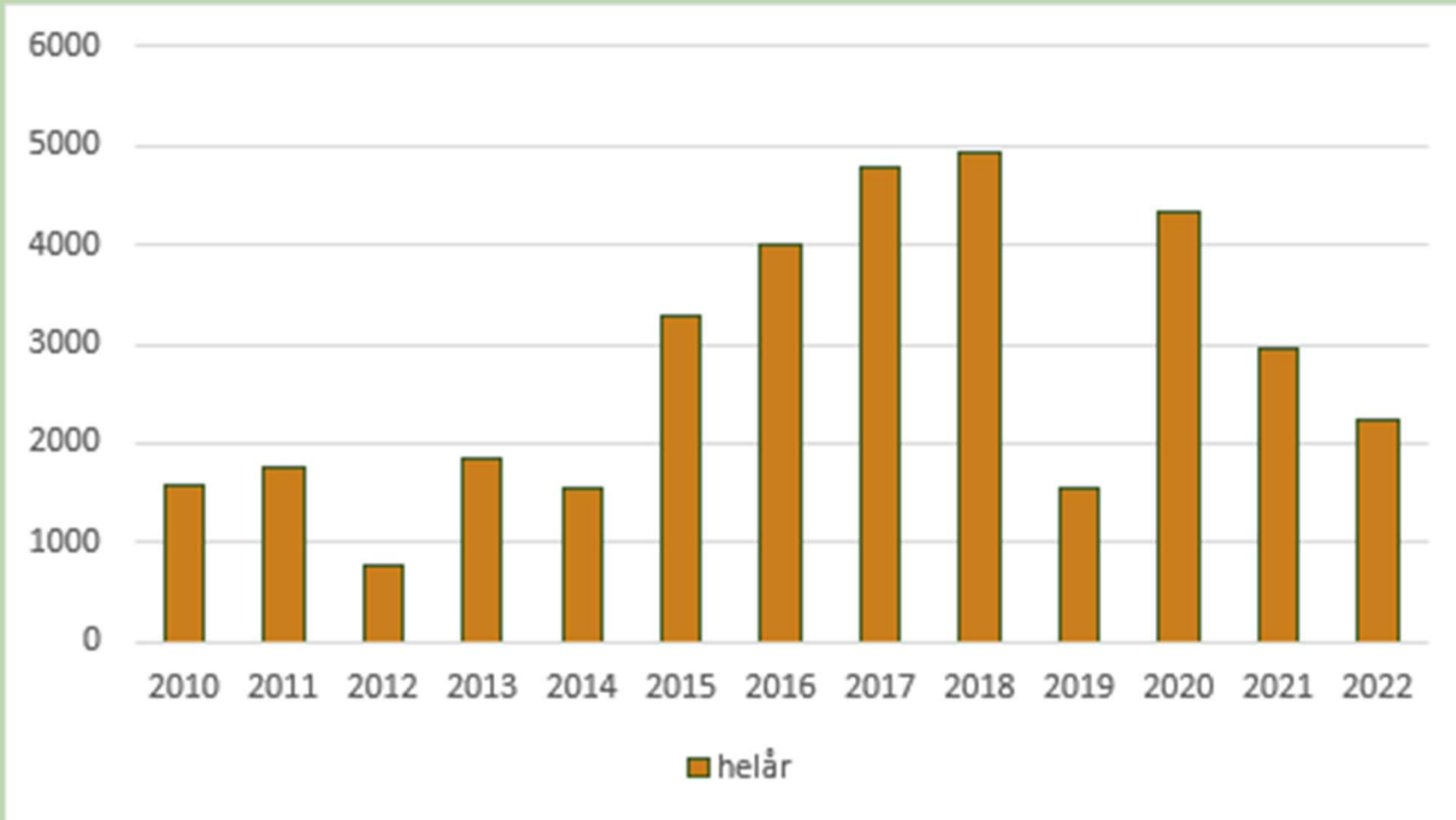


# Färdigställda bostäder inom Storstadsavtalet 2022



# Bostäder - beviljade bygglov 2022

(ackumulerat för hela staden)







## Vi blickar framåt -> 2023

- Flera detaljprojekteringar kommer att färdigställas
- Flera större entreprenader kommer att upphandlas och påbörjas
- Genomförandeavtal för MEX 2 och MEX 10 påbörjas

Vi fortsätter att bevaka och beakta

- konjunkturläge,
- kompetens- och resurstillgång inom branschen,
- entreprenörstillgång,
- ökade råvarukostnader
- försiktigare utveckling på bostadsmarknaden

**Tack!**



Malmö stad



