



Utvärdering resursfördelningsmodell 2022 samt förslag till förändring inför nämndsbudget 2023

Gymnasieskola (GYVF-2022-3380)

**Gymnasie- och
vuxenutbildningsförvaltningen**
Avdelningen för ekonomi och fysisk
miljö

Upprättad: 2023-01-06
Version: 1
Ansvarig: Emma Sandberg



Innehållsförteckning

| | |
|--------------------------------------------------------------------------------------------|-----------|
| Sammanfattning | 3 |
| Befintlig resursfördelningsmodell gymnasieskola | 4 |
| Bakgrund | 4 |
| Förändring inför nämndsbudget 2022 | 5 |
| Ekonomisk analys av resursfördelning till gymnasieskola nämndsbudget 2022 | 8 |
| Förslag till förändringar inför nämndsbudget 2023 | 14 |
| Programpris nationella program | 14 |
| Programpris introduktionsprogram..... | 14 |
| Strukturersättning | 15 |

Sammanfattning

Inför nämndsbudget 2021 beslutade nämnden att anta en ny resursfördelningsmodell för gymnasie- och gymnasiesärskola – med syfte att öka likvärdigheten. Inför nämndsbudget 2022 gjordes en utvärdering för ytterligare justeringar av modellen (GYVF-2021-2954).

Utvärderingen baserar sig på den resursfördelningsmodell som ligger till grund för nämndsbudget 2022 och ger förslag på justeringar inför nämndsbudget 2023 för att ta steg mot ökad likvärdighet.

Malmö stads budget 2023 med plan för åren 2024-2025 ska segregationen minska och Malmö ska bli en mer jämlik stad så att alla ges möjligheter att leva goda liv. Välfärden ska finnas där för alla som behöver den. Fler unga i Malmö ska klara skolan och gå ut gymnasiet. Gymnasieskolan och gymnasiesärskolan ska ge eleven en god grund för yrkesverksamhet och fortsatta studier. Alla ska ha rätt till stöd och stimulans för att kunna nå så långt som möjligt. Resultatskillnaderna mellan Malmös skolor är stora och speglar i sin tur barns ojämlika uppväxtvillkor och socioekonomiska förutsättningar i staden. Det sambandet måste brytas. Malmö stad ska fortsätta att sträva efter minskad skolsegregation med de medel som står kommunen till buds. Särskilt fokus ska läggas vid att synliggöra yrkesutbildningens möjligheter.

Förbrukningsmaterial relaterat till de nationella yrkesutbildningarna har under 2022 ökat betydligt. Från 2023 gäller nya bestämmelser som ska göra det lättare för elever på yrkesprogram att nå grundläggande behörighet till högskolan. Detta innebär förändringar som kan komma att påverka kostnadsbilden för programmen.

Malmö stad ligger relativt högt i prissättningen kring majoriteten av programmen inom gymnasiet när man jämför med riksprislistan, andra skånska kommuner samt storstadsregionerna. Malmö avviker främst gällande lokalkostnad per elev men även inom andra poster. För att möjliggöra större likvärdighet och korrigera förhållandet till riksprislistan inför 2023 har förslag tagits fram och inarbetats i nämndsbudget.

Befintlig resursfördelningsmodell gymnasieskola

Bakgrund

Enligt 2 kap. 8 § skollagen ansvarar huvudmannen för att utbildningen genomförs i enlighet med bestämmelserna i skollagen och de bestämmelser som finns för utbildningen i andra författningar. Kommuner ska fördela resurser till utbildning inom skolväsendet efter elevernas olika förutsättningar och behov, 2 kap. 8 b § skollagen.

Enligt 4 kap. 3 § skollagen ska varje huvudman inom skolväsendet på huvudmannanivå systematiskt och kontinuerligt planera, följa upp och utveckla utbildningen. Det systematiska kvalitetsarbetet ska enligt 4 kap. 5 § inriktas på att de mål som finns för utbildningen enligt skollag och i andra föreskrifter (nationella mål) uppfylls. Om det vid uppföljning, genom klagomål eller på annat sätt framkommer att det finns brister i verksamheten ska huvudmannen se till att nödvändiga åtgärder vidtas, 4 kap. 5 §. Syftet med det systematiska kvalitetsarbetet inom skolan är att säkerställa och ge underlag för utvecklingsåtgärder för att de nationella målen för utbildningen ska uppnås. Huvudmannen ansvarar för att det vidtas åtgärder för förändring och förbättring när brister synliggörs.

2020-12-16 beslutade gymnasie- och vuxenutbildningsnämnden om en ny resursfördelningsmodell till gymnasieskola och gymnasiesärskola (GYVF-2020-4279). Med utgångspunkt i en genomlysning av befintlig resursfördelningsmodell för gymnasieskolorna beslutades förändringar i flera delar av modellen. Ett syfte var att i högre grad fördela resurserna utifrån elevers behov så att de skolor och program som behöver ägna mycket kraft åt det kompensatoriska uppdraget också ges bättre ekonomiska möjligheter till det. Ett annat syfte var att öka transparensen i resursfördelningen. Resursfördelning utgår för de elever som är registrerade på respektive skola den 15:e varje månad.

Strukturersättning infördes 2021 som beräknas på elevers meritvärde från årskurs 9 och utgår för elever i årskurs 1 på nationella program. Med anledning av att introduktionsprogrammen är utformade för att möta strukturella behov på elevnivå var bedömningen att det inte var relevant med strukturersättning motsvarande den som föreslås inom ramen för de nationella programmen. Strukturersättningen ges i tre olika nivåer som fördelas ut för de elever som har ett meritvärde under 200.

Meritvärde 79–119 ger 30 000 kr/elev/år

Meritvärde 120–159 ger 26 000 kr/elev/år

Meritvärde 160–199 ger 22 000 kr/elev/år

Bidrag för visst stöd på introduktionsprogram

Eftersom utbildningen på programinriktat val (IMV) dels består av ämnen från grundskolan, dels av kurser från ett nationellt program, består ersättningen till den som anordnar programmet av två delar:

1. Ersättning för den del av utbildningen som motsvarar det nationella program som utbildningen är inriktad mot (ska ersättas med samma belopp som motsvarande nationellt program).
2. *Ersättning för den del av utbildningen som avser det stöd som eleven behöver för att uppnå behörighet för det nationella programmet.*

Skolverket har beslutat att det belopp som en kommun eller en huvudman för en fristående gymnasieskola har rätt att få i ersättning för den del av programmet som avser visst stöd för att uppnå behörighet är 4 200 kronor per elev och ämne. Till grund för bidragsbeloppets storlek i fråga om ersättning för visst stöd på introduktionsprogrammet ligger den faktiska undervisningskostnaden för föregående år dividera med 16 (obligatoriska ämnen i grundskolan) och multiplicerad med skolindex. Statistiska centralbyrån tar varje år fram underlaget till skolindex. *Skolindex skall beakta dels löneutvecklingen för samtliga offentliganställda, dels varuprisutvecklingen, dock skall bortses från prisutvecklingen på sådana varor som normalt kan antas ha ingen eller ringa betydelse för kommunernas skolverksamhet. Löneutvecklingen skall ges vikten 0,716 och varuprisutvecklingen skall ges vikten 0,284.*

Årlig sänkning av estetiska programmet inriktning musik

I det ursprungliga ärendet 2021 (GYVF-2021-2954) togs beslutet att det estetiska programmet inriktning musik skulle sänkas 5% varje år, 2021–2023 för att komma tillrätta med den ekonomiska avvikelsen gentemot riksprislistan och för att ge verksamheten bättre förutsättningar att anpassa sig till det nya priset.

Förändring inför nämndsbudget 2022

Inför nämndsbudget 2022 gjordes en utvärdering för ytterligare justeringar av modellen (GYVF-2021-2954).

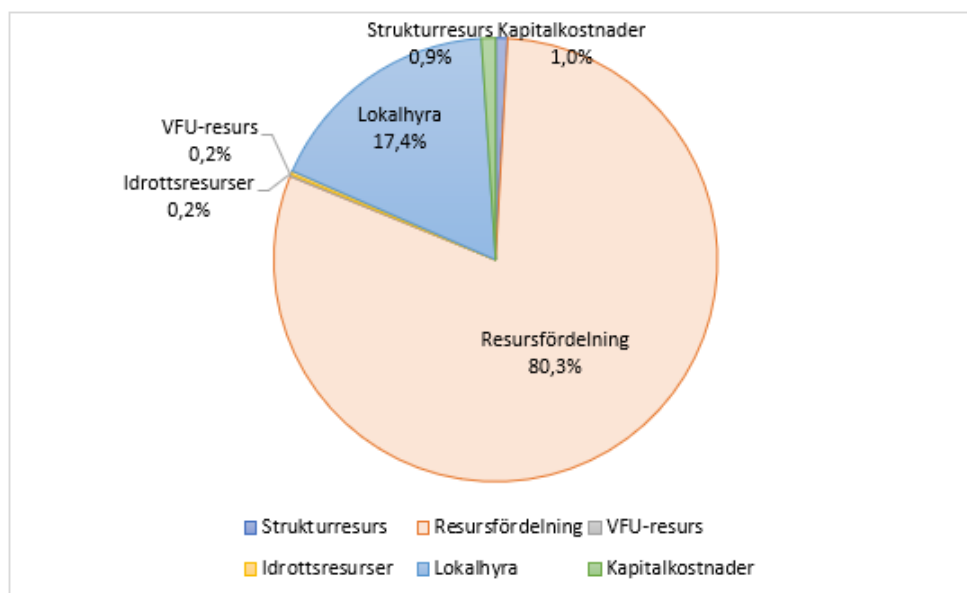
Malmö avvek vid analysen främst gällande lokalkostnad per elev men även inom andra poster. Justering av programpriser inom nationella och individuella program gjordes inför nämndsbudget 2022 för att närma sig riksprislistan och andra kommuners prisnivåer.

Samtliga program höjdes med indexhöjning av kommunbidraget, 2,4%. Undantag som höjdes ytterligare var Fordons- och transportprogrammet med inriktning transport som höjdes med ytterligare 11%, El- och energiprogrammet som höjdes med ytterligare 5,5%, Individuellt alternativ behörighetsgivande (IMA) höjdes med ytterligare 25,6%. Undantag som inte höjdes med fullt index var Samhällsvetenskapliga programmet och Estetiska programmet exklusive inriktning musik som båda endast höjdes med 1%.

Fördelning av kommunbidrag

2022 års resursfördelningsmodell innebar i nämndsbudget en fördelning av kommunbidraget riktat mot Gymnasieverksamhet med 1 321 tkr, varav cirka 765 tkr budgeterades till de kommunala skolorna. I den delen som delas ut till den kommunala verksamheten ser resursfördelningen ut enligt nedanstående diagram.

Resursfördelning kommunal gymnasieskola, Nämndsbudget 2022



Då strukturresurs inte delas ut till introduktionsprogram och endast till årskurs 1 uppgår denna summa till endast 0,9%. Av den ersättning som går ut till nationella program i årskurs 1 utgår ersättning i form av strukturresurs med 3,8% av den totala resursen.

Malmö stads budget 2023 med plan för åren 2024-2025

Enligt Malmö stads budget (STK-2022-735) 2023 ska segregationen minska och Malmö bli en mer jämlik stad så att alla ges möjligheter att leva goda liv. Välfärden ska finnas där för alla som behöver den. Fler unga i Malmö ska klara skolan och gå ut gymnasiet. Gymnasieskolan och gymnasiesärskolan ska ge eleven en god grund för yrkesverksamhet och fortsatta studier. Genom undervisningens utformning ska den främja social gemenskap och utveckla elevens förmåga att självständigt och tillsammans med andra tillägna sig, fördjupa och tillämpa kunskaper.

I Malmö ska utbildningsverksamheterna - från förskola till vuxenutbildning - präglas av hög kvalitet, trygghet och likvärdighet. Ingen ska lämnas efter eller hållas tillbaka. Alla ska ha rätt till stöd och stimulans för att kunna nå så långt som möjligt. Resultatskillnaderna mellan Malmös skolor är stora och speglar i sin tur barns ojämlika uppväxtvillkor och socioekonomiska förutsättningar i staden. Det sambandet måste brytas. Malmö stad ska fortsätta att sträva efter minskad skolsegregation med de medel som står kommunen till buds. Studie- och yrkesvägledningen i grund- och gymnasieskolan ska stärkas i syfte att öka elevernas valkompetens och förbättra deras möjligheter att ta en gymnasieexamen och etablera sig på arbetsmarknaden. Särskilt fokus ska läggas vid att synliggöra yrkesutbildningens möjligheter.

Ekonomisk analys av resursfördelning till gymnasieskola nämndsbudget 2022

Riksprislista för ersättning till fristående skolor 2022

Riksprislistan innehåller de grundbelopp per elev, program och inriktning som kommunerna ska betala till enskilda huvudmän när en elev har antagits till en utbildning som hemkommunen inte erbjuder själv eller i samverkan med andra kommuner. Det är Skolverket som får meddela föreskrifter om bidragsbeloppens storlek. Till grund för bidragsbeloppens storlek ligger kommuners budgeterade bidragsbelopp och regioners budgeterade kostnader för program och, i förekommande fall, inriktning.

Riksprislistan är Skolverkets föreskrifter om vissa belopp för elever på fristående gymnasieskolor och gymnasiesärskolor, internationella skolor samt ersättning för visst stöd på introduktionsprogram. Alla belopp som redovisas är inklusive moms.

Jämförelse av prislistor för gymnasiet program

Malmö stad ligger högt i prissättningen för majoriteten av programmen inom gymnasiet när man jämför med riksprislistan, andra skånska kommuner samt storstadsregionerna. Malmö avviker främst gällande lokalkostnad per elev men även inom andra poster. De program som har flest elever registrerade på sig i kommunal regi är Samhällsvetenskapliga programmet med 24 % andel av eleverna, Naturvetenskapliga programmet med 17% andel av eleverna och Ekonomiprogrammet med 9% andel av eleverna.

Det är två gymnasieprogram där Malmö ligger under riksprislistans programpris 2022, fordon- och transportprogrammet med inriktning transport med -3% (5 966 kr) och hotell och turismprogrammet med -3,9% (4 613 kr). Malmö ligger med största avvikelse mot riksprislistan gällande estetiska programmet exklusive inriktning musik +18,1%, el- och energiprogrammet +16,6%, ekonomiprogrammet +15,4%, humanistiska programmet +14,1%, VVS- och fastighetsprogrammet +13,7%, samhällsvetenskapliga programmet +11,8%, estetiska programmet inriktning musik +8,5% och naturvetenskapliga programmet +8,5%.

Sammanställning programpriser, Malmö stads största avvikelserna mot riksprislistan

| Gymnasieprogram | Avvikelse riksprislistan | Avvikelse % |
|---------------------------------------------------|--------------------------|-------------|
| Estetiska programmet exklusive inriktningen musik | 16 217 | 18,1% |
| El- och energiprogrammet | 19 906 | 16,6% |
| Ekonomiprogrammet | 19 917 | 15,4% |
| Humanistiska programmet | 13 294 | 14,1% |
| WS- och fastighetsprogrammet | 18 668 | 13,7% |
| Samhällsvetenskapsprogrammet | 10 715 | 11,8% |
| Estetiska programmet inriktningen musik | 12 944 | 8,5% |
| Naturvetenskapsprogrammet | 7 601 | 7,8% |

Sammanställning grundbelopp 2022

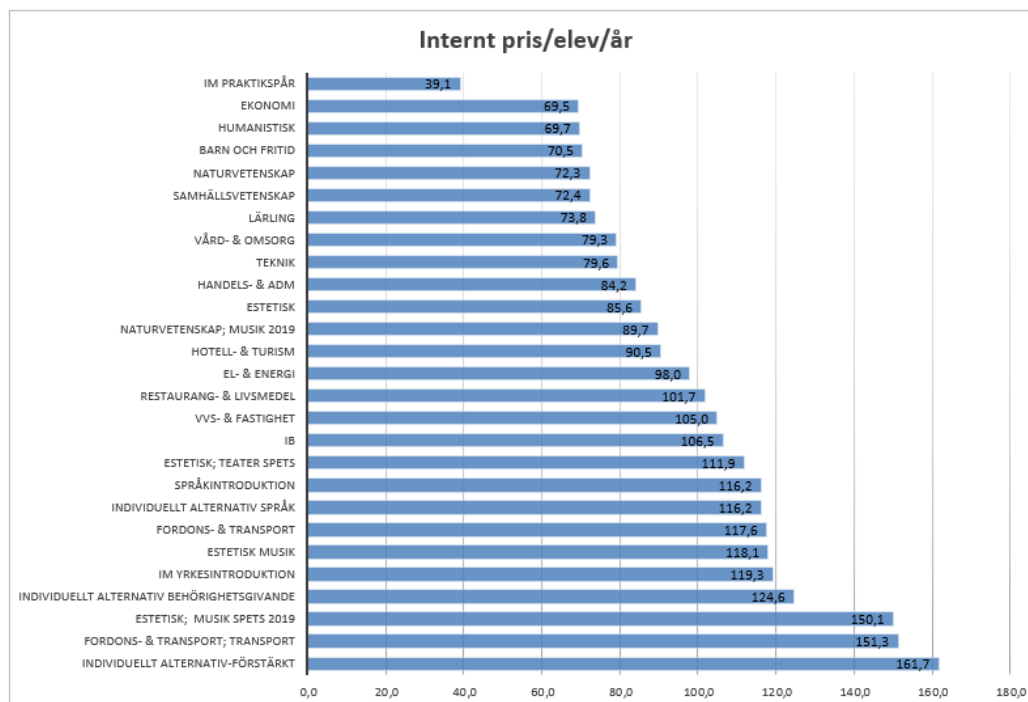
Gymnasieskolan

Inklusive måltider

Grundbelopp för år 2022 (kr/elev och bidragsår)

| Gymnasieprogram | Riksprislistan | Malmö stad | Stockholmsregionen | Göteborgsregionen | Lund | Helsingborg | Prisspann inom samverkan Skåne, Blekinge |
|--------------------------------------------------------------------------|----------------|------------|--------------------|-------------------|---------|-------------|------------------------------------------|
| Barn- och fritidsprogrammet | 106 700 | 109 748 | 85 834 | 116 500 | 121 218 | 101 205 | 84 990 - 127 650 |
| Bygg- och anläggningsprogrammet exklusive inriktningen anläggningsfordon | 137 800 | - | 117 578 | 130 100 | | | |
| Bygg- och anläggningsprogrammet inriktning anläggningsfordon | 194 600 | - | 220 807 | - | | | |
| El- och energiprogrammet | 129 000 | 148 917 | 112 446 | 119 600 | 152 141 | 133 800 | 97 158 - 153 751 |
| Ekonomiprogrammet | 89 400 | 105 617 | 80 258 | 87 000 | 90 172 | 88 770 | 74 103 - 132 050 |
| Estetiska programmet exklusive inriktningen musik | 120 100 | 140 006 | 109 370 | 114 600 | 100 087 | 117 782 | 89 290 - 167 200 |
| Estetiska programmet inriktningen musik | 152 500 | 165 444 | 127 371 | 139 100 | 140 835 | 141 642 | 135 729 - 207 |
| Fordons- och transportprogrammet exklusive inriktningen transport | 151 700 | 159 585 | 137 702 | 157 680 | ---- | 173 309 | 122 949 - 189 100 |
| Fordons- och transportprogrammet inriktning transport | 196 900 | 190 934 | 208 231 | 198 400 | ---- | 189 376 | 164 832 - 207 496 |
| Försäljnings- och serviceprogrammet | 105 100 | 110 908 | - | - | 123 111 | 98 964 | 81 966 - 150 030 |
| Handels- och administrationsprogrammet | 104 800 | 108 180 | 89 798 | 101 900 | 123 111 | 98 864 | 81 149 - 150 030 |
| Hantverksprogrammet | 130 900 | - | 109 936 | 113 000 | | | |
| Hotell- och turismprogrammet | 118 800 | 114 187 | 90 075 | 106 500 | 120 264 | 112 966 | 87 308 - 189 946 |
| Humanistiska programmet | 94 400 | 107 694 | 80 572 | 98 400 | 94 367 | 93 189 | 84 831 - 107 694 |
| Industritekniska programmet | 162 800 | - | 145 100 | 150 500 | | | |
| Naturvetenskapsprogrammet | 97 300 | 104 901 | 88 793 | 125 400 | 92 764 | 98 964 | 84 016 - 133 100 |
| Naturbruksprogrammet inriktning djur | 207 300 | | 169 115 | 125 400 | | | |
| Naturbruksprogrammet inriktning djurvård | 203 000 | | | - | | | |
| Naturbruksprogrammet inriktning hästhållning | 236 100 | | | - | | | |
| Naturbruksprogrammet inriktning lantbruk | 261 300 | | 209 650 | - | | | |
| Naturbruksprogrammet inriktning skog | 270 800 | | | - | | | |
| Naturbruksprogrammet inriktning skogsbruk | 262 500 | | | - | | | |
| Naturbruksprogrammet inriktning naturturism | 238 100 | | | - | | | |
| Naturbruksprogrammet inriktning trädgård | 290 400 | | | - | | | |
| Restaurang- och livsmedelsprogrammet | 152 700 | 163 359 | 130 375 | 140 900 | 140 412 | 154 907 | 106 916 - 243 |
| Samhällsvetenskapsprogrammet | 90 700 | 101 415 | 87 749 | 89 600 | 91 404 | 88 771 | 75 432 - 132 050 |
| Teknikprogrammet | 104 700 | 104 920 | 92 897 | 95 900 | 98 077 | 109 829 | 85 342 - 126 731 |
| WS- och fastighetsprogrammet | 136 400 | 155 068 | 113 784 | 128 500 | 154 552 | 132 007 | 111 645 - 155 |
| Vård- och omsorgsprogrammet | 113 000 | 117 217 | 90 144 | 106 200 | 119 245 | 108 180 | 92 404 - 148 300 |

Sammanställning interna programpriser, exklusive hyra, kapitalkostnader och förvaltningskostnader, TKR



Jämförelse i Kolada utfall storstäder

För att vidare analysera i vilka delar Malmö ligger högt finns jämförelser i Kolada för kommunal gymnasieskola årsbokslutet 2021. Kolada är en förkortning av kommun- och landstingsdatabasen och är en öppen och kostnadsfri databas för kommuner och regioner. I jämförelsen nedan jämförs de uppgifter respektive kommun har lämnat i räkenskapsammandraget. Malmö ligger 1% högre än Göteborg och 6% högre än Stockholm i totala kostnader per gymnasieelev i den kommunala verksamheten. Det som kan påverka kostnaden per gymnasieelev är vilka program som stadens elever väljer att gå i den kommunala skolan. Då vissa programpriser är högre än andra och har en högre kostnad i form av lokalkostnader, lärartäthet och dylikt påverkar detta också kostnaden per elev.

Ekonominyckeltal Kolada. *Se bilaga 1 för förklaring av vad som innefattas i de olika delposterna.

| Ekonominyckeltal Jämförelse 2021 - Kolada | | | | | |
|--------------------------------------------------------------|----------------|----------------|-----------|----------------|-----------|
| | Malmö | Göteborg | | Stockholm | |
| Kostnad för kommunal gymnasieskola, kr/elev | 129 742 | 128 041 | | 121 681 | |
| Kostnader för undervisning i kommunal gymnasieskola, kr/elev | 59 808 | 64 593 | | 64 851 | |
| Kostnader för lokaler i kommunal gymnasieskola, kr/elev | 26 177 | 24 437 | | 21 383 | |
| Kostnad för lärvärktyg i kommunal gymnasieskola, kr/elev | 9 109 | 11 591 | | 8 728 | |
| Kostnad för måltider i kommunal gymnasieskola, kr/elev | 6 179 | 3 940 | | 5 009 | |
| Kostnad elevhälsa i kommunal gymnasieskola, kr/elev | 4 892 | 3 813 | | 3 313 | |
| Övriga kostnader i kommunal gymnasieskola, kr/elev | 23 577 | 19 667 | | 18 397 | |
| Malmö skillnad mot respektive kommun i kr/elev | | | % | | % |
| Kostnad för kommunal gymnasieskola, kr/elev | | 1 701 | 1% | 8 061 | 6% |
| Kostnader för undervisning i kommunal gymnasieskola, kr/elev | | -4 785 | -8% | -5 043 | -8% |
| Kostnader för lokaler i kommunal gymnasieskola, kr/elev | | 1 740 | 7% | 4 794 | 18% |
| Kostnad för lärvärktyg i kommunal gymnasieskola, kr/elev | | -2 482 | -27% | 381 | 4% |
| Kostnad för måltider i kommunal gymnasieskola, kr/elev | | 2 239 | 36% | 1 170 | 19% |
| Kostnad elevhälsa i kommunal gymnasieskola, kr/elev | | 1 079 | 22% | 1 579 | 32% |
| Övriga kostnader i kommunal gymnasieskola, kr/elev | | 3 910 | 17% | 5 180 | 22% |

För att bryta ner resurserna ytterligare kan man använda sig av personalnyckeltalen i Kolada och måttet elever/lärare. Här kan man se att Malmö har färre elever per lärare än både Göteborg och Stockholm samt Malmö fristående skolor. Även gällande detta mått kan programval och andra omständigheter påverka rektorernas val av organisation.

Sammanställning av personalnyckeltal Kolada.

| Personalnyckeltal 2021 SCB, Kolada | Malmö Kommunala gymnasieskolor | Göteborg Kommunala gymnasieskolor | Stockholm Kommunala gymnasieskolor | Malmö fristående gymnasieskolor |
|-------------------------------------------------------|--------------------------------|-----------------------------------|------------------------------------|---------------------------------|
| Elever/lärare (heltidstjänst) i gymnasieskola, antal. | 13,0 | 13,1 | 15,6 | 14,8 |

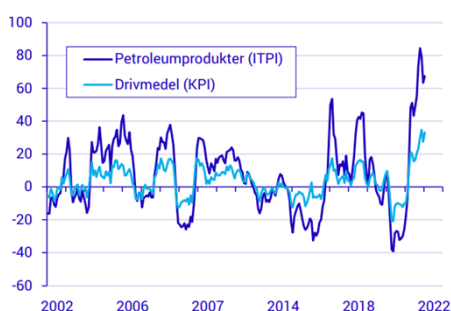
Ökade kostnader nationella yrkesprogram

Förbrukningsmaterial relaterat till de nationella yrkesutbildningarna har under 2022 ökat betydligt. Enligt SCB har entreprenörernas kostnader gällande byggmaterial ökat med i genomsnitt 17,8 procent mellan september 2021 och september 2022. Alla materialkostnader ökade förutom kostnaden för trävaror som sjönk med 1,5 procent. Mest ökade kostnaderna för armeringsstål med 43,1 procent. VVS-material har ökat med 13,2 procent och el-material har ökat med 15,3 procent.

Även livsmedelspriserna fortsätter stiga enligt SCB. De produkter som stiger mest är också de produkter som man använder sig mest av inom matlagning såsom margarin, olja, mjölk, lök, hårdost och lax.

| Produkt | Prisutveckling i procent senaste året |
|-------------------|---------------------------------------|
| Vitkål | 47,0 |
| Hushållsmargarin | 39,4 |
| Lättmargarin | 37,5 |
| Kaffe | 36,7 |
| Annat smörgåsfett | 29,1 |
| Mjök | 29,0 |
| Oljor och fetter | 28,1 |
| Gul lök | 27,9 |
| Härdost | 27,8 |
| Färs lax | 27,7 |

Enligt SCB har kostnaderna för drivmedel ökat under de senaste åren. Under 2022 har nya rekordnivåer noterats för drivmedelsprisernas årstakter. De stigande råolja priserna och ökade krav från reduktionsplikten har varit bidragande faktorer till stigande priser.



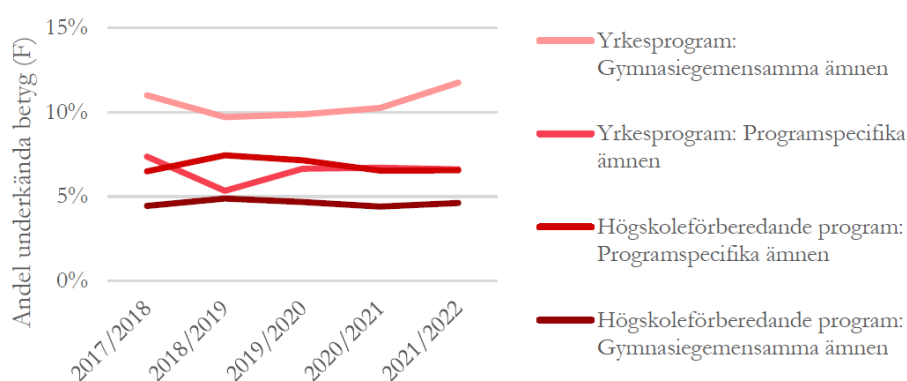
Källa: Prisindex i producent- och importled (SCB) och konsumentprisindex (SCB)

Från 2023 gäller nya bestämmelser som ska göra det lättare för elever på yrkesprogram att nå grundläggande behörighet till högskolan. De nya bestämmelserna ska tillämpas första gången för elever som påbörjar utbildning höstterminen 2023. De kurser som krävs för grundläggande behörighet kommer att ingå i programstrukturen för alla yrkesprogram. Detta innebär förändringar som kan komma att påverka kostnadsbilden för programmen. Yrkesprogrammets omfattning utökas, dock får elever möjligheten att välja bort grundläggande behörighet. Elevernas garanterade undervisningstid utökas och de kommer att läsa fler gymnasiepoäng per termin.

Kvalitetsrapporten 2022

Enligt nämndens kvalitetsrapport 2022 (GYVF-2022-3373) kan man konstatera att trenderna mellan högskoleförberedande program och yrkesprogram skiljer sig åt sett till andel underkända betyg, vilket visas i nedanstående diagram. På högskole-förberedande program identifierades många höga betyg både när det gällde gymnasiegemensamma ämnen och programspecifika ämnen. Vid båda programtyperna identifierades lika stora andelar underkänt i programspecifika ämnen de senaste åren. Vad gäller de gymnasiegemensamma ämnen skiljer sig programmen däremot åt, där 12 procent av betygen vid yrkesprogram varit underkända medan bara 5 procent av motsvarande betyg för högskole-förberedande program varit det.

Diagram 7 i kvalitetsrapporten: Andel underkända betyg (F) i programspecifika ämnen respektive gymnasiegemensamma ämnen. N (2021/2022) = 5 555 elever. Källa: Malmö stad (IST BAM)



Kvalitetsrapporten visar på att en fortsatt hög andel elever saknar behörighet till nationella gymnasieprogram, vilket är en utmaning i arbetet med att fler elever ska ta examen inom fyra år. På introduktionsprogrammen är genomströmningen låg och alltför få elever når behörighet till nationellt program inom avsedd tid. Skolan ska enligt skollagen vara likvärdig och alla elever har rätt till en utbildning av hög kvalitet. Likvärdighet innefattar, enligt skollagen, att det finns lika tillgång till utbildning, att all utbildning håller hög kvalitet och att skolan genom sitt uppdrag kompenserar för skillnader i elevernas förutsättningar.

Förslag till förändringar inför nämndsbudget 2023

Den befintliga modellen för intern resursfördelning ersätter skolorna med ett pris för nationellt program och ett pris för introduktionsprogram. De nationella programmens ersättningsmodell följer uppdelningen i riksprislistan, det vill säga ingen uppdelning på inriktningar förutom inriktning för estetisk musik och fordon transport.

För samtliga gymnasieprogram höjs grundbeloppet med 474,25 kr/elev/år för att kompensera för förhöjda måltidskostnader 2023. I programpriserna kompenseras också för förhöjda personalomkostnader med 2 762 kr/elev/år.

För att uppnå en ökad likvärdighet i resursfördelningsmodellen föreslås förändringar inför nämndsbudget 2023. Förslaget innebär följande ändringar inom den interna resursfördelningen (*pris exklusive hyra, förvaltningsövergripande och kapitalkostnader*).

Programpris nationella program

- Samtliga nationella yrkesprogram höjs med indexhöjning av kommunbidraget, 4,4%.
- Fordons- och transportprogrammet med inriktning transport höjs med 4%. Detta innebär att förutom en indexhöjning, en ökning med 6 000 kr/elev/år (*2022 ligger programmet 3% under priset i riksprislistan*).
- Hotell- och turismprogrammet höjs med 5,2%. Detta innebär att förutom en indexhöjning, en ökning med 4 700 kr/elev/år (*2022 ligger programmet 3,9% under priset i riksprislistan*).
- Samtliga högskoleförberedande program får oförändrat pris utifrån interpriset 2022, ingen indexhöjning (*2022 ligger programmen mellan 8,5% - 18% över priset i riksprislistan*).

Programpris introduktionsprogram

- Samtliga introduktionsprogram höjs med indexhöjning av kommunbidraget, 4,4%.

- Ersättning för visst stöd för att uppnå behörighet på programinriktat val (IMV) kompletteras med ett extra bidrag som dubblar summan för det tillägg som delas ut för dessa elever vilket innebär 4 200 kr extra per elev/år.

Strukturersättning

- Ersättningen höjs avseende den elevgrupp som har lägst meritvärde 79–119 med 16,7%. Detta innebär en ökning på 5 000 kr/elev/år.