

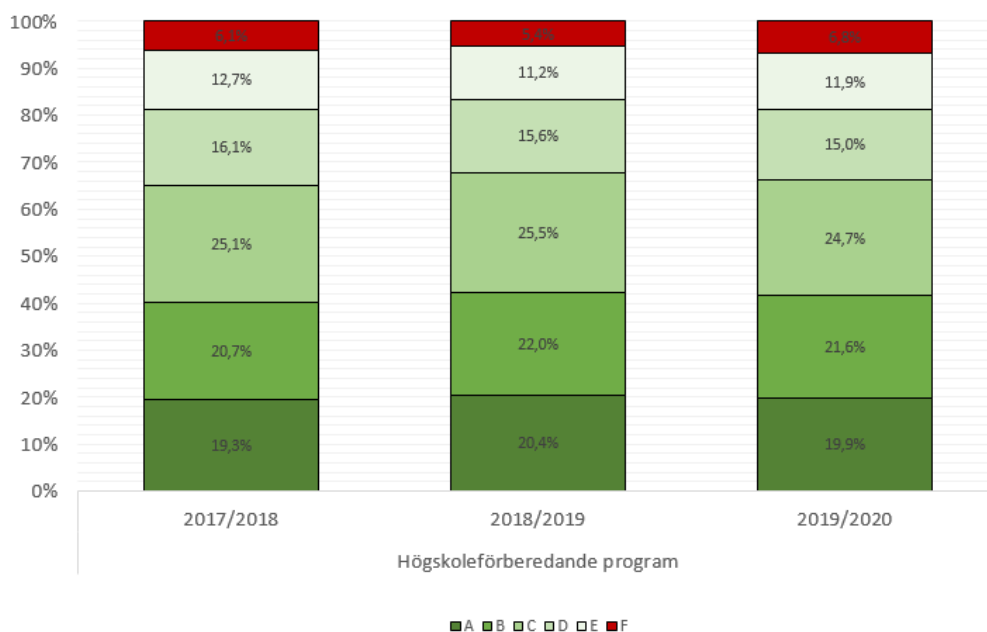
## Utveckling av kunskapsresultaten för årskurs 1 och 2

I samband med gymnasie- och vuxenutbildningsnämndens sammanträde 2020-06-16 redogjordes för en uppföljningsrapport avseende perioden 11 mars till 12 juni 2020. Rapporten behandlar Coronapandemins påverkan på gymnasie- och vuxenutbildningsförvaltningens verksamheter och de åtgärder som vidtagits till följd av pandemin. Rapporten inkluderade bl.a. en redogörelse för utvecklingen av kunskapsresultaten för avgångseleverna vid de nationella programmen. Nedan följer en redogörelse för hur kunskapsresultaten utvecklats för de elever som läsåret 2019/20 läste år 1 och 2 på de nationella programmen.

### Högskoleförberedande program

Förvaltningen ser en viss ökning av andelen F-betyg bland de elever som gått första året på gymnasiet under läsåret 2019/20. Ökningen är dock marginell (1,4 procentenheter) jämfört med de elever som läste år 1 2018/19.

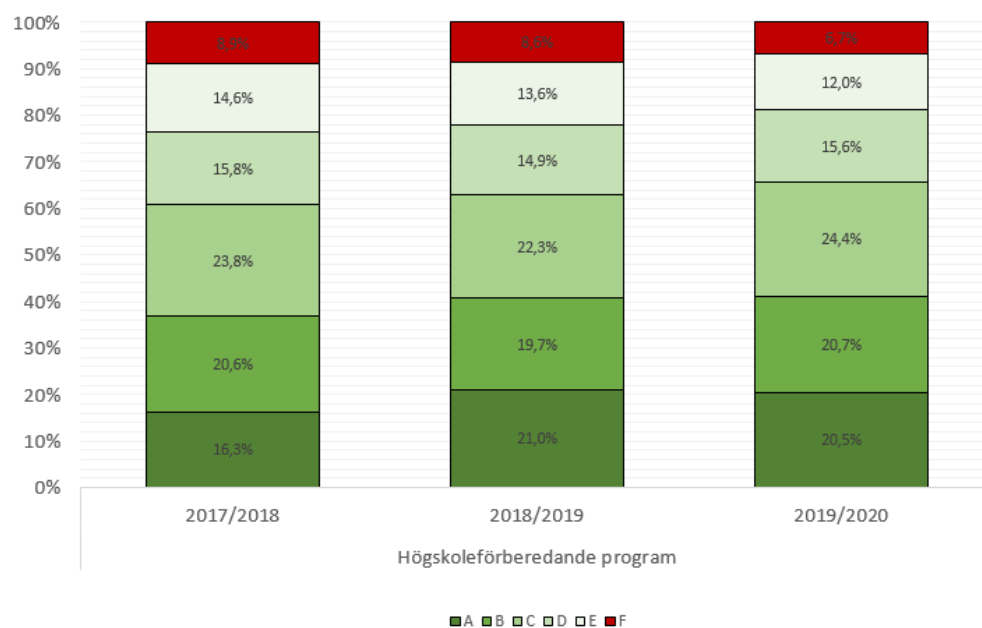
Betygsfördelning (%) inom högskoleförberedande program, årskurs 1



Bland eleverna som läste år 1 på de högskoleförberedande programmen har IB-eleverna (International Baccalaureate) och naturvetenskapseleverna högre genomsnittsbetyg läsåret 2019/20 än de elever som läste år 1 2018/19. För ekonomiprogrammet och samhällsvetenskapsprogrammet är resultatet för elever som gått ut år 1 i princip oförändrade jämfört med föregående läsår och för estetiska programmet, humanistiska programmet samt teknikprogrammet är genomsnittsbetyget lägre än det var föregående läsår. De sistnämnda programmen har relativt få elever, vilket delvis förklarar att resultaten kan variera mer mellan läsåren. Under de senaste tre läsåren har teknikprogrammets ettorna haft det lägsta betygssnittet av de högskoleförberedande program. Högst betygssnitt har ettorna på det naturvetenskapsprogrammet haft under samma period.

Bland de elever som läsåret 2019/20 läste år 2 på högskoleförberedande programmen så har betygsresultaten stärkts jämfört med motsvarande årskurs 2018/19. Under 2018/19 så sattes 8,6 procent F-betyg på elever som läste år 2 på högskoleförberedande program. Under det senaste läsåret var motsvarande andel 6,7 procent. Även andelen E-betyg har minskat, till förmån för högre betyg.

Betygsfördelning (%) inom högskoleförberedande program, årskurs 2

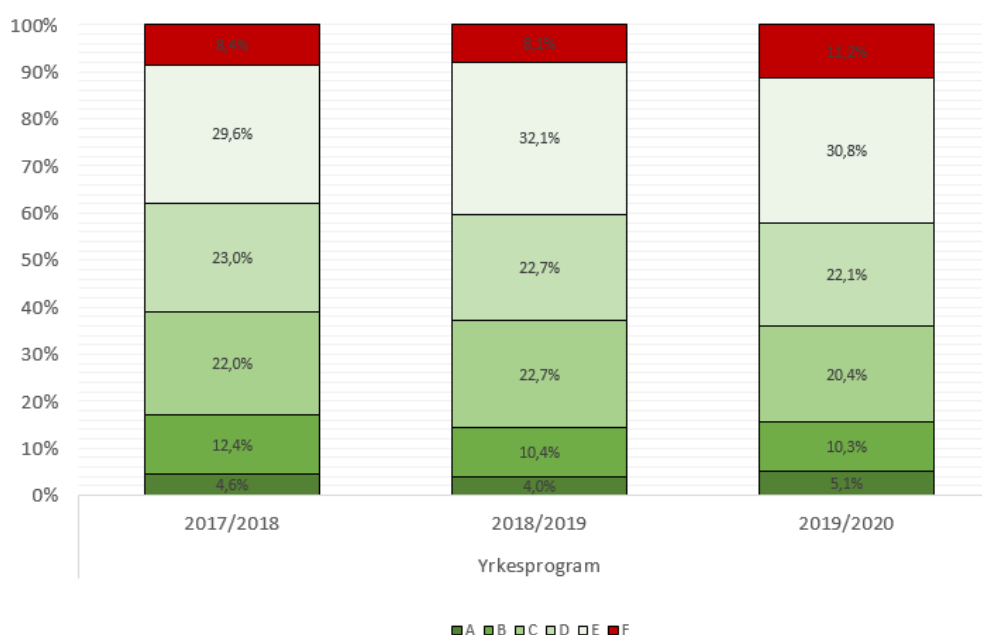


Även för elever som läst år 2 har IB-programmet stärkt sina resultat jämfört med läsåret 2018/19. När det gäller elever som gått ut år 2 har dock humanistiska programmet och teknikprogrammet starkare resultat det senaste läsåret, d.v.s. en motsatt utveckling jämfört med år 1-eleverna på samma program. På övriga högskoleförberedande program har tvåorna antingen oförändrat betygssnitt eller svagt uppåtående resultat.

### Yrkesprogram

För yrkesprogrammen noterar förvaltningen en ökning av andelen F-betyg i både år 1 och 2 läsåret 2019/20 jämfört med föregående läsår. Resultaten är emellertid inte entydiga; utan för både år 1 och 2 gäller även att andelen A-betyg ökat, om än marginellt.

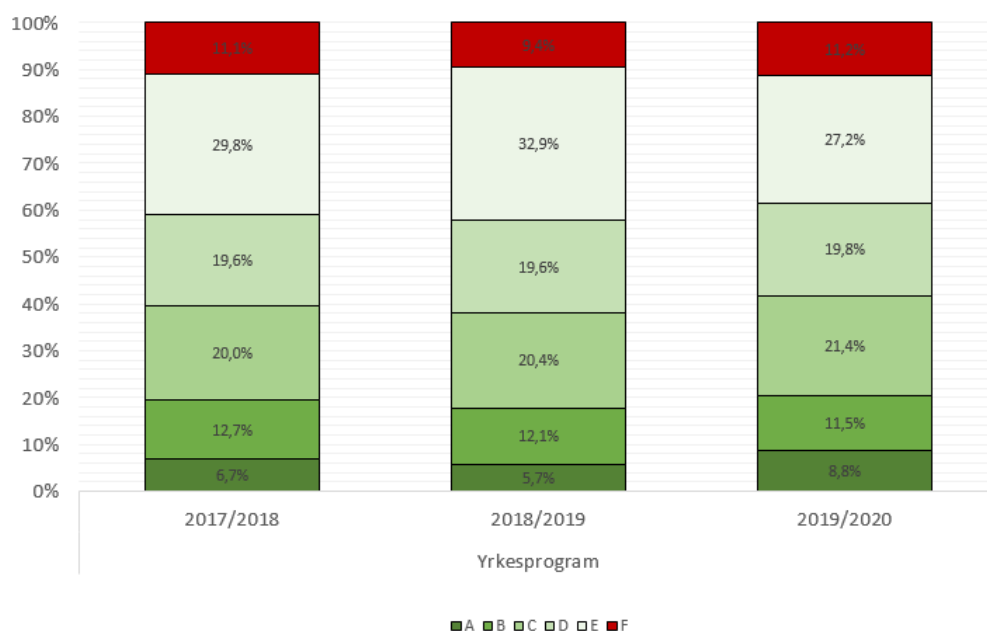
Betygsfördelning (%) inom yrkesprogrammen, årskurs 1



För eleverna som läst år 1 på yrkesprogrammen har andelen F-betyg ökat från 8,1 procent till 11,2 procent (3,1 procentenheter) mellan läsåren 2018/19 och 2019/20. Nedbrutet på programnivå kan konstateras att ettorna på restaurang- och livsmedelsprogrammet, hotell- och turismprogrammet, barn- och fritidsprogrammet, el- och energiprogrammet samt vård- och omsorgsprogrammet har försämrats jämfört med 2018/19. För fordons- och transportprogrammet, handels- och administrationsprogrammet och VVS- och fastighetsprogrammet är betygssnittet högre än 2018/19.

Även bland de elever som läsåret 2019/20 gick år 2 på ett yrkesprogram har andelen F-betyg ökat jämfört med läsåret 2018/19; från 9,4 procent till 11,2 procent. För tvåorna kan dock konstateras att andelen A-betyg är 3,1 procentenheter högre senaste läsåret.

Betygsfördelning (%) inom yrkesprogrammen, årskurs 2



När det gäller betyg satta under yrkesprogrammets år 2 noterar förvaltningen stärkta betygssnitt läsåret 2019/20 jämfört med föregående läsår för el- och energiprogrammet, fordons- och transportprogrammet, handels- och administrationsprogrammet och vård- och omsorgsprogrammet. Betygssnittet för barn och fritidsprogrammet, hotell- och turismprogrammet, restaurang- och livsmedelsprogrammet samt VVS- och fastighetsprogrammet var lägre för tvåorna 2019/20 jämfört med tidigare läsår.