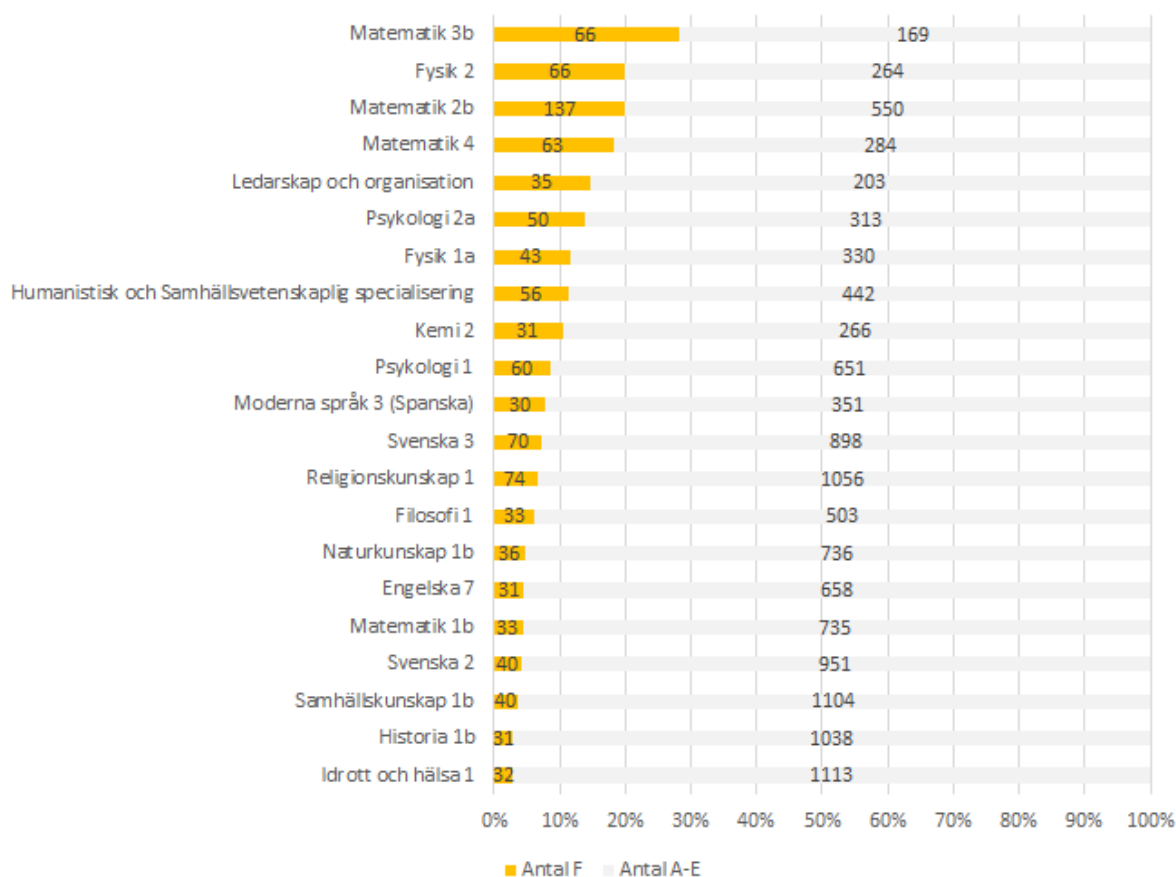


Bilaga 4. Sammanställning av kurser med hög andel F-betyg – icke godkända respektive godkända per högskoleförberedande-, yrkes- och introduktionsprogram samt gymnasiearbetet.

Kurser på högskoleförberedande program med hög andel F-betyg - Icke-godkända (gula staplar) respektive godkända (gråa staplar)

(Urval: År 3, 2018/19H. Kurser med mer än 30 F. IB ej inkluderat. Sorterat på andel F-betyg)

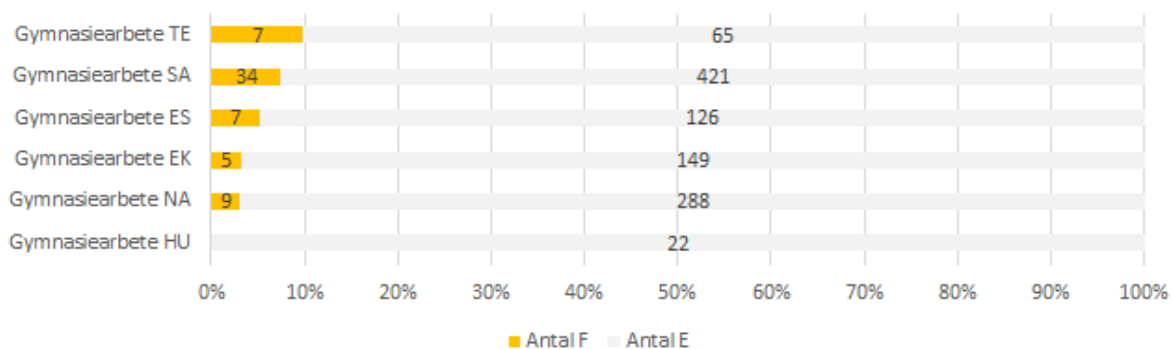


Kurs	Antal betyg	Antal F (Total: 1774)	Andel F
Matematik 2b	687	137	20%
Religionskunskap 1	1130	74	7%
Svenska 3	968	70	7%
Fysik 2	330	66	20%
Matematik 3b	235	66	28%
Matematik 4	347	63	18%
Psykologi 1	711	60	8%

Humanistisk och Samhällsvetenskaplig specialisering	498	56	11%
Psykologi 2a	363	50	14%
Fysik 1a	373	43	12%
Samhällskunskap 1b	1144	40	3%
Svenska 2	991	40	4%
Naturkunskap 1b	772	36	5%
Ledarskap och organisation	238	35	15%
Filosofi 1	536	33	6%
Matematik 1b	768	33	4%
Idrott och hälsa 1	1145	32	3%
Engelska 7	689	31	4%
Historia 1b	1069	31	3%
Kemi 2	297	31	10%
Moderna språk 3 (Spanska)	381	30	8%

Gymnasiearbete på högskoleförberedande program - Icke-godkända (gula staplar) respektive godkända (gråa staplar)

(Urval: År 3, 2018/19H. IB ej inkluderat. Sorterat på andel F-betyg)

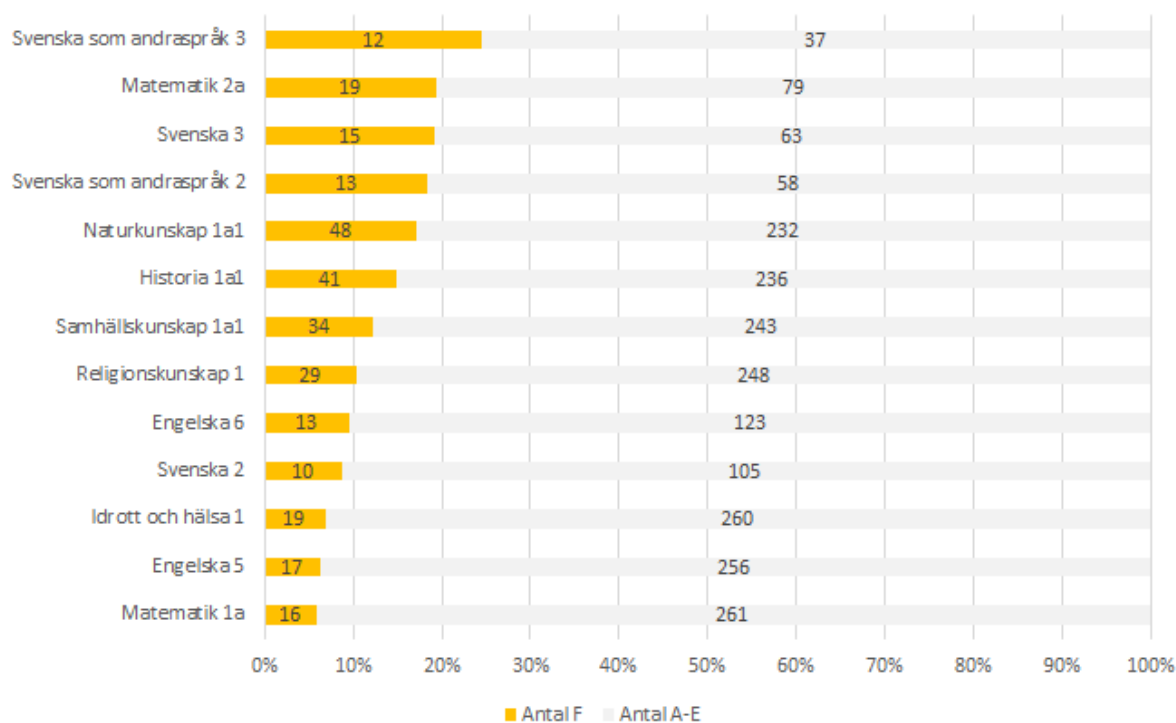


Gymnasiearbete på program	Kurs	Antal Betyg (Total: 1133)	Antal F	Andel F
Ekonomiprogrammet	Gymnasiearbete EK	154	5	3%

Estetiska programmet	Gymnasiearbete ES	133	7	5%
Humanistiska programmet	Gymnasiearbete HU	22	0	0%
Naturvetenskapsprogrammet	Gymnasiearbete NA	297	9	3%
Samhällsvetenskapsprogrammet	Gymnasiearbete SA	455	34	7%
Teknikprogrammet	Gymnasiearbete TE	72	7	10%

Kurser på yrkesprogram med hög andel F-betyg - Icke-godkända (gula staplar) respektive godkända (gråa staplar)

(Urval: År 3, kurser med mer än 10 F, 2018/19H. Sorterat på andel F-betyg)

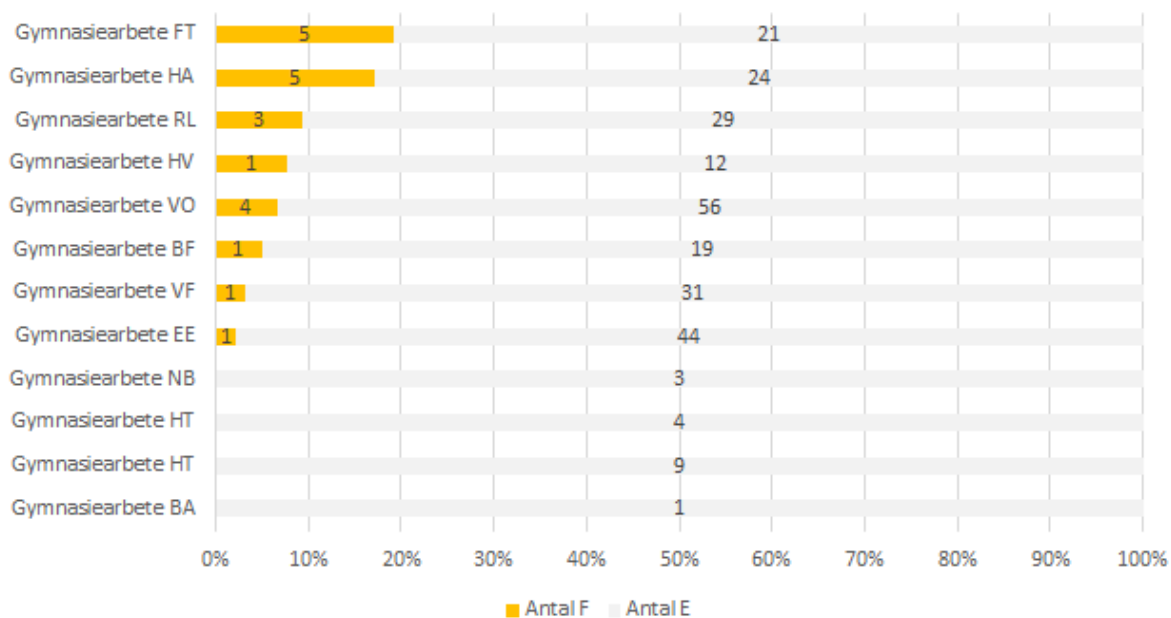


Kurs	Antal betyg	Antal F (520)	Andel F
Naturkunskap 1a1	280	48	17%
Historia 1a1	277	41	15%
Samhällskunskap 1a1	277	34	12%

Religionskunskap 1	277	29	10%
Idrott och hälsa 1	279	19	7%
Matematik 2a	98	19	19%
Engelska 5	273	17	6%
Matematik 1a	277	16	6%
Svenska 3	78	15	19%
Engelska 6	136	13	10%
Svenska som andraspråk 2	71	13	18%
Svenska som andraspråk 3	49	12	24%
Svenska 2	115	10	9%

Gymnasiearbete på yrkesprogram - Icke-godkända (gula staplar) respektive godkända (gråa staplar)

(Urval: år 3, 2018/19H. Sorterat på andel F-betyg)

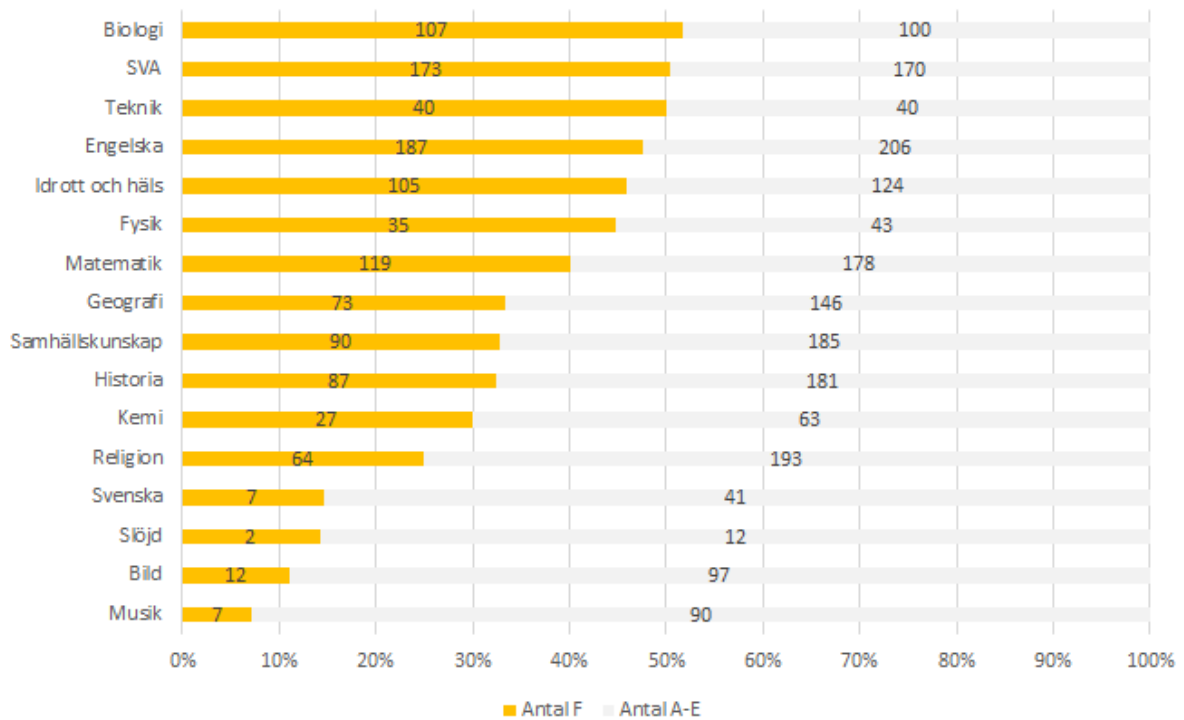


Gymnasiearbete på program/inriktning	Kurs	Antal Betyg (Total: 274)	Antal F	Andel F
Bygg- och anläggningsprogrammet, lärling	Gymnasiearbete BA	1	0	0%
Barn- och fritidsprogrammet	Gymnasiearbete BF	14	1	7%
Barn- och fritidsprogrammet; Fritid	Gymnasiearbete BF	6	0	0%

och hälsa, lärling				
El- och energiprogrammet	Gymnasiearbete EE	45	1	2%
Fordons- och transportprogrammet	Gymnasiearbete FT	26	5	19%
Handels- och administrationsprogrammet	Gymnasiearbete HA	26	4	15%
Handels- och administrationsprogrammet; Handel och service,	Gymnasiearbete HA	3	1	33%
Hotell- och turismprogrammet	Gymnasiearbete HT	9		0%
Hotell- och turismprogrammet, lärling	Gymnasiearbete HT	4		0%
Hantverksprogrammet	Gymnasiearbete HV	9		0%
Hantverksprogrammet, lärling	Gymnasiearbete HV	3	1	33%
Hantverksprogrammet; Övriga hantverk; hovslagare, lärling	Gymnasiearbete HV	1		0%
Naturbruksprogrammet	Gymnasiearbete NB	3		0%
Restaurang- och livsmedelsprogrammet	Gymnasiearbete RL	32	3	9%
VVS- och fastighetsprogrammet	Gymnasiearbete VF	30	1	3%
VVS- och fastighetsprogrammet, lärling	Gymnasiearbete VF	2		0%
Vård- och omsorgsprogrammet	Gymnasiearbete VO	60	4	7%

Grundskoleämnen med hög andel F-betyg (kunskapskraven för åk 9) på introduktionsprogram

(Urval: Samtliga introduktionsprogram. Grundskoleämnen, 2018/19H. Sorterat på andel F-betyg)



Grundskoleämne	Antal elever	Antal F	Andel F
Engelska	393	187	48%
Svenska som andraspråk	343	173	50%
Matematik	297	119	40%
Biologi	207	107	52%
Idrott och häls	229	105	46%
Samhällskunskap	275	90	33%
Historia	268	87	32%
Geografi	219	73	33%
Religion	257	64	25%
Teknik	80	40	50%
Fysik	78	35	45%
Kemi	90	27	30%
Bild	109	12	11%
Svenska	48	7	15%
Musik	97	7	7%
Slöjd	14	2	14%