

För de tre lagrummen LSS, SFB och SoL
var antalet unika brukare med
verkställt beslut i snitt per månad
2022: 2 161 personer (LSS), 400
personer (SFB), 1 325 personer (SoL)

Funktionsstöds- förvaltningen

Volymutveckling



INLEDNING

Statistiken i diagrammen avser genomsnittsvärden för respektive år i form av antal brukare i snitt per månad. Antalet personer med insatser påverkar nämndens ekonomi över tid. Samtidigt kan såväl antalet timmar per person som stödbehovet öka inom vissa insatser, vilket inte framgår av brukarstatistiken men påverkar ekonomin.

Period för presenterad statistik påverkas av antalet år bakåt i tiden för vilka tillförlitlig och relevant information finns att tillgå. Data gällande insatser enligt socialtjänstlagen är inte möjlig att hämta före 2018 till följd av att uppdelning tidigare år inte har skett utifrån nämndens uppdrag.

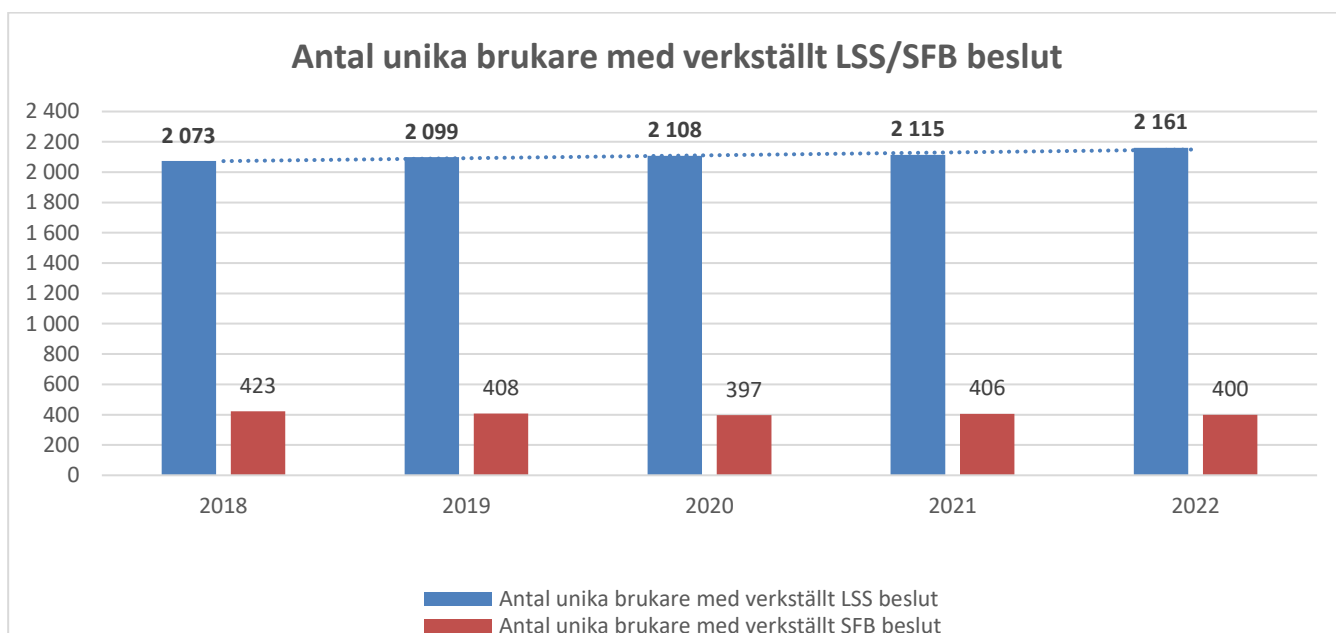
Statistik gällande bostad med särskild service LSS, daglig verksamhet LSS samt personlig assistans SFB överensstämmer med av förvaltningen inlämnade verksamhetsmått vid bokslut.

Antal unika brukare kan härledas till respektive lagrum, d.v.s. lagen om stöd och service till vissa funktionshindrade (LSS), socialförsäkringsbalken (SFB), socialtjänstlagen (SoL) samt hälso- och sjukvårdslagen (HSL). En och samma brukare kan ha insatser både inom LSS, SFB, SoL och HSL men räknas bara en gång per lagrum.

INSATSER ENLIGT LSS/SFB

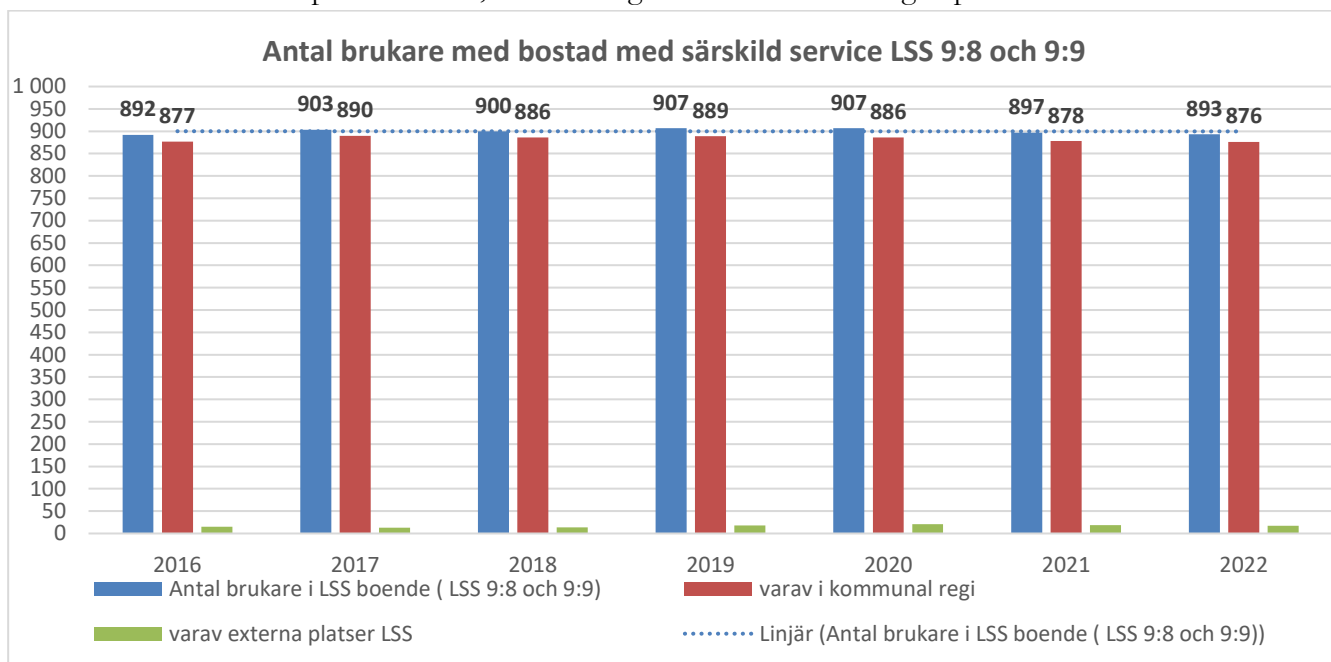
Antal unika brukare med verkställt LSS beslut uppgick till 2 073 personer år 2018, 2 099 personer år 2019 och 2 108 personer år 2020, 2 115 personer år 2021 och 2 161 personer år 2022. Detta innebär en ökning med 46 personer 2022 jämfört med 2021.

Antalet unika brukare med personlig assistans och beviljad assistansersättning enligt socialförsäkringsbalken (SFB) minskade mellan 2018 och 2020. Under 2021 registrerades en ökning med 9 personer jämfört med 2020, vilket innebär att tidigare trend om en kontinuerlig volymminskning blev avbrutten. 2022 registrerades återigen en minskning med 6 personer jämfört med 2021.



BOSTAD MED SÄRSKILD SERVICE LSS

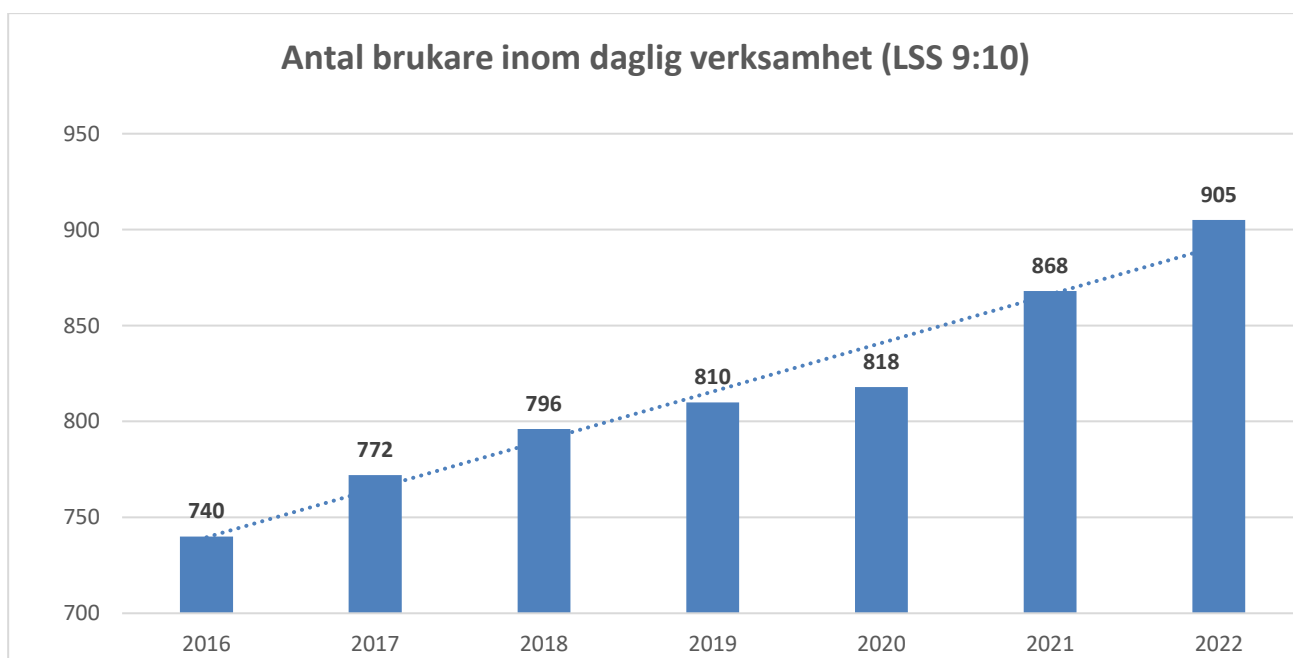
Antalet brukare i bostad med särskild service LSS minskade med 4 i snitt per månad 2022 jämfört med 2021, varav med 2 i LSS-boende i kommunal regi och 2 i externt boende. Minskningen i kommunala LSS-boenden har skett inom personkrets 3, vilket framgår av sammanställningen på sidan 9.



DAGLIG VERKSAMHET LSS

Antalet brukare med insatsen daglig verksamhet LSS har ökat med 165 personer under perioden 2016 - 2022.

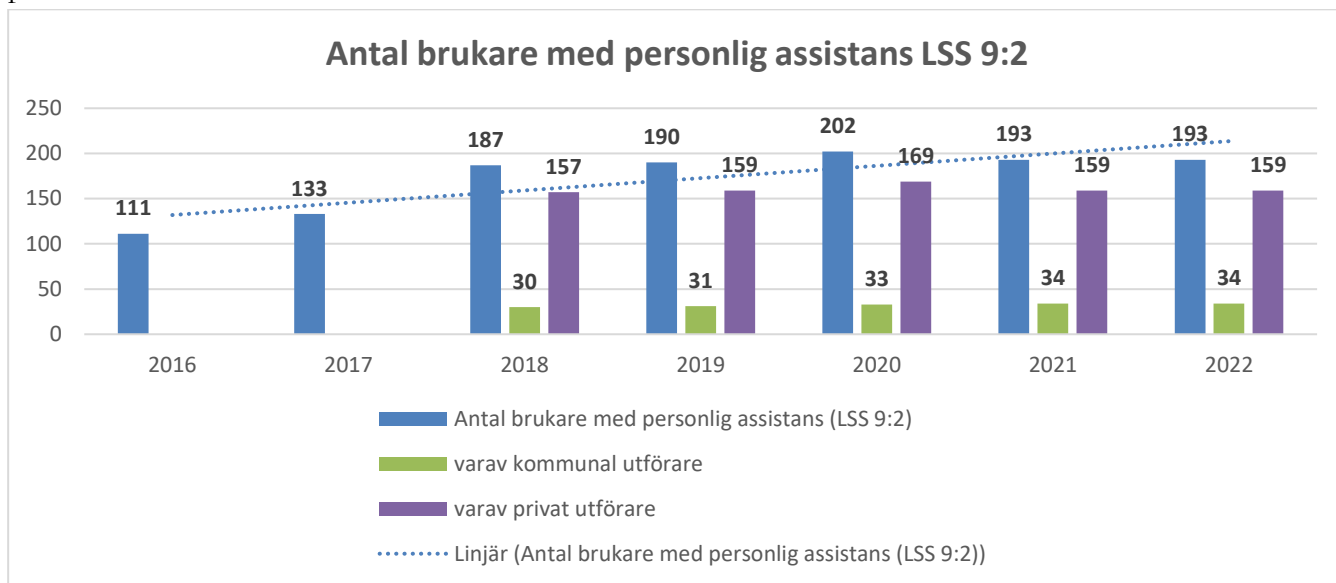
Den ökning som registrerats mellan 2020 och 2021, med 50 personer, är den högsta som registrerats mellan två år under perioden. Mellan 2021 och 2022 ökade antalet personer med 37.



PERSONLIG ASSISTANS LSS

Antalet brukare med insatsen personlig assistans LSS ökade med 82 personer eller 74% under perioden 2016 - 2022. År 2021 registrerades dock en minskning med 9 personer jämfört med 2020. Volymerna är oförändrade mellan 2021 och 2022.

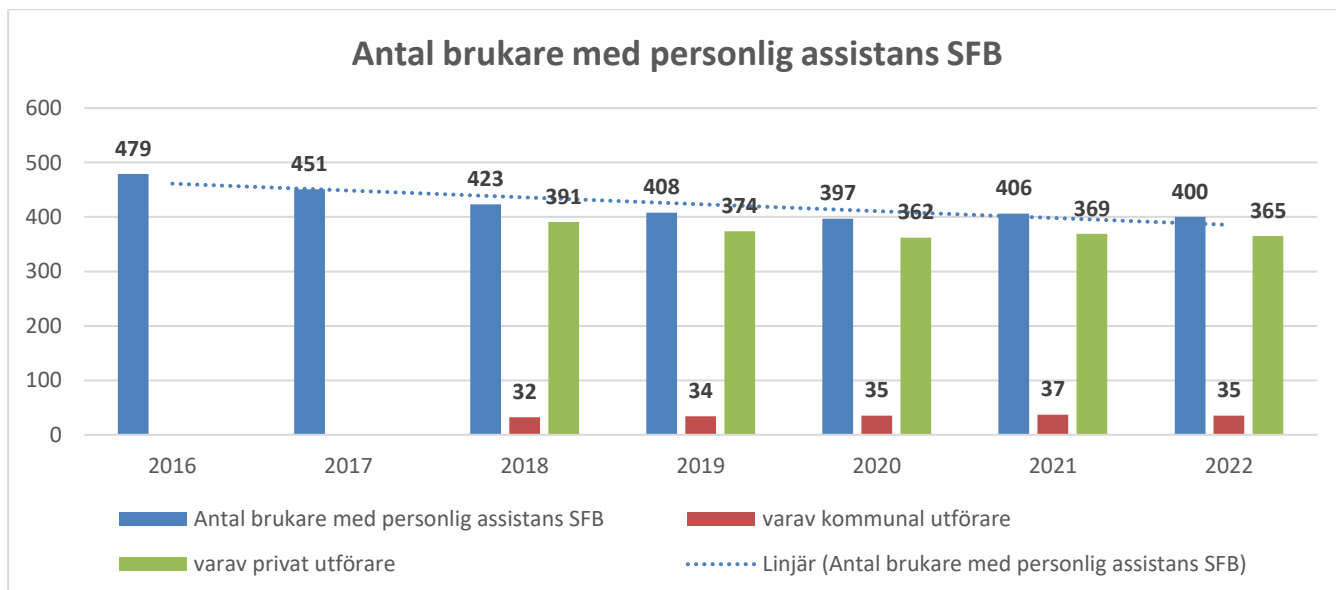
Insatsen personlig assistans LSS utförs antingen i kommunal eller i privat regi. Andel med kommunal utförare kan redovisas med säkerhet från 2018 men uppskattas ha legat på en konstant nivå under hela perioden.



PERSONLIG ASSISTANS SFB

Antalet personer med beviljad assistansersättning enligt SFB minskade med 79 under perioden 2016 - 2022. Mellan 2020 och 2021 registreras en ökning med 9 ärenden, medan 2022 registreras återigen en minskning med 6 personer jämfört med 2021.

Insatsen personlig assistans SFB utförs antingen i kommunal eller i privat regi. Andel med kommunal utförare kan redovisas med säkerhet från 2018 och konstateras ha ökat något fram till 2021.



ÖVRIGA INSATSER LSS

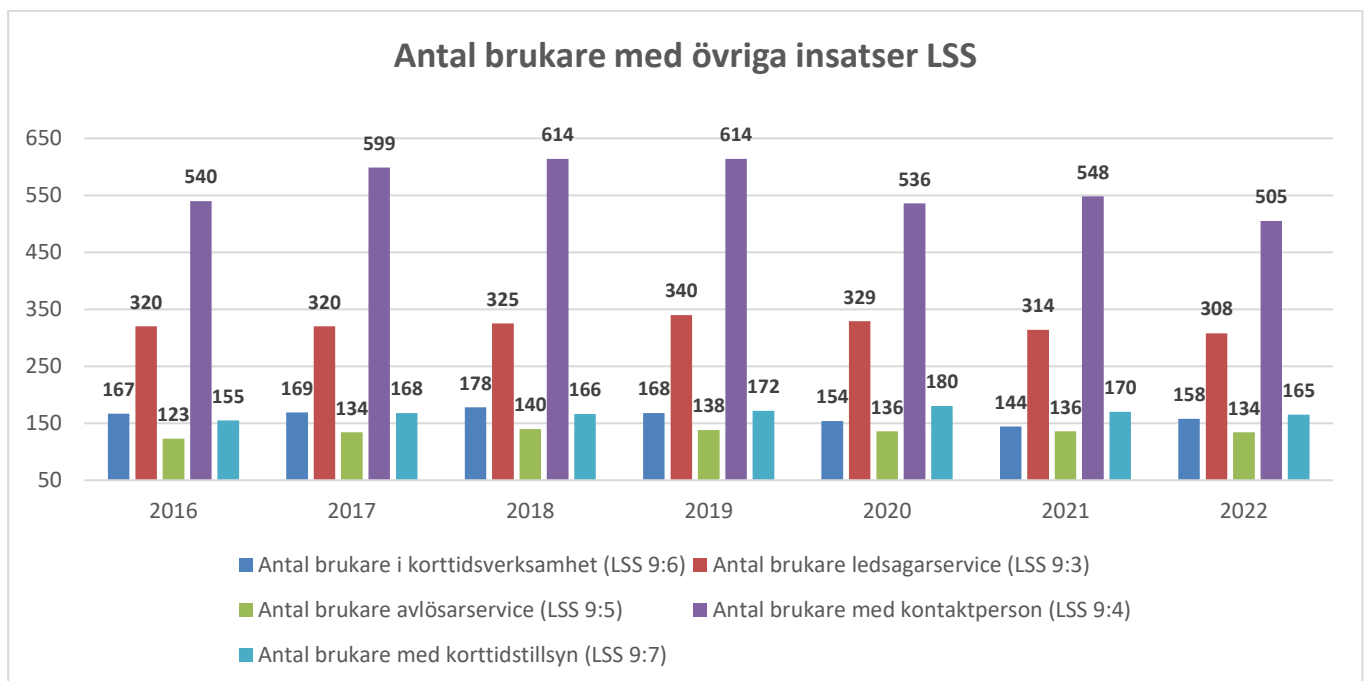
Insatsen **korttidsvistelse LSS** visar en volymminskning med 9 brukare mellan 2016 och 2022. En ökning med 14 personer har registrerats mellan 2021 och 2022.

Antalet personer med insatsen **ledsagarservice LSS** minskade med 12 mellan 2016 och 2022. För 2022 registreras en minskning med 16 personer jämfört med 2021.

Inom insatsen **avlösarservice LSS** blir ökningen 11 personer för perioden 2016-2022, medan mellan åren 2021 och 2022 registreras en minskning med 2 personer.

Inom insatsen **kontaktperson LSS** registreras en minskning med 43 personer 2022 jämfört med 2021. Den totala minskningen för perioden 2016-2022 är 35 personer.

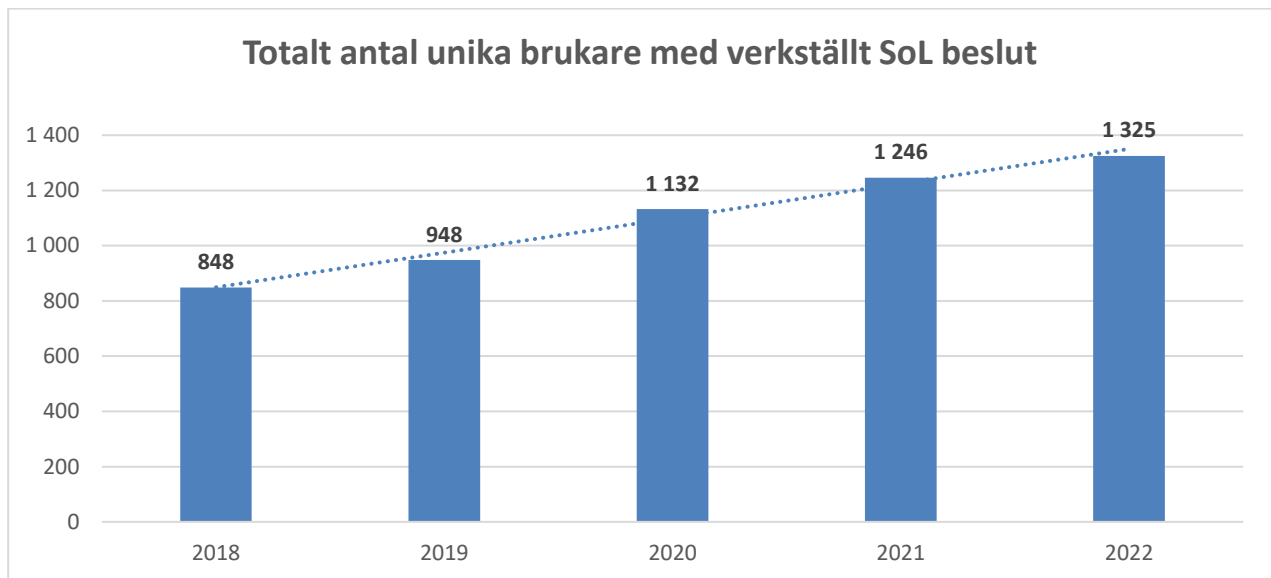
Antalet personer med insatsen **korttidstillsyn LSS** minskade med 5 mellan 2021 och 2022 och ökade med 10 under perioden 2016-2022.



INSATSER ENLIGT SOCIALTJÄNSTLAGEN (SoL)

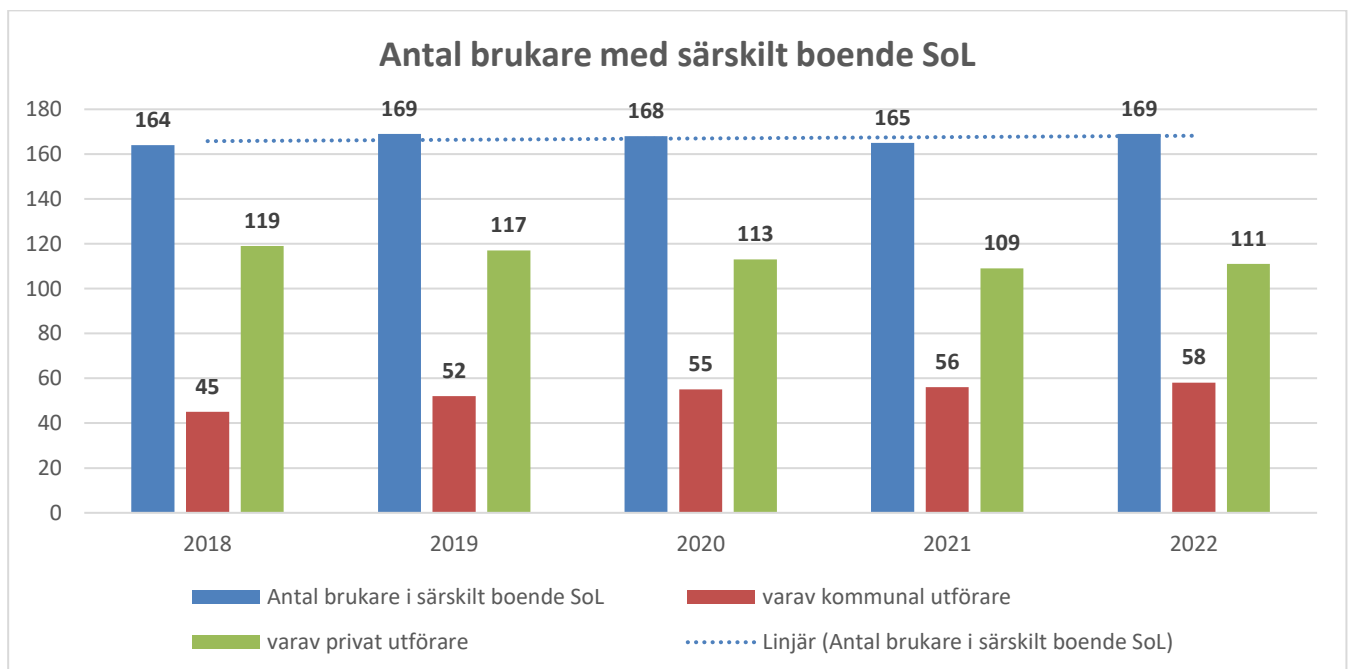
Statistiken gällande personer med SoL insatser redovisas från 2018, vilket är det första helåret med nuvarande organisation.

Antalet unika brukare med verkställt SoL-beslut ökade med 79 mellan 2021 och 2022.



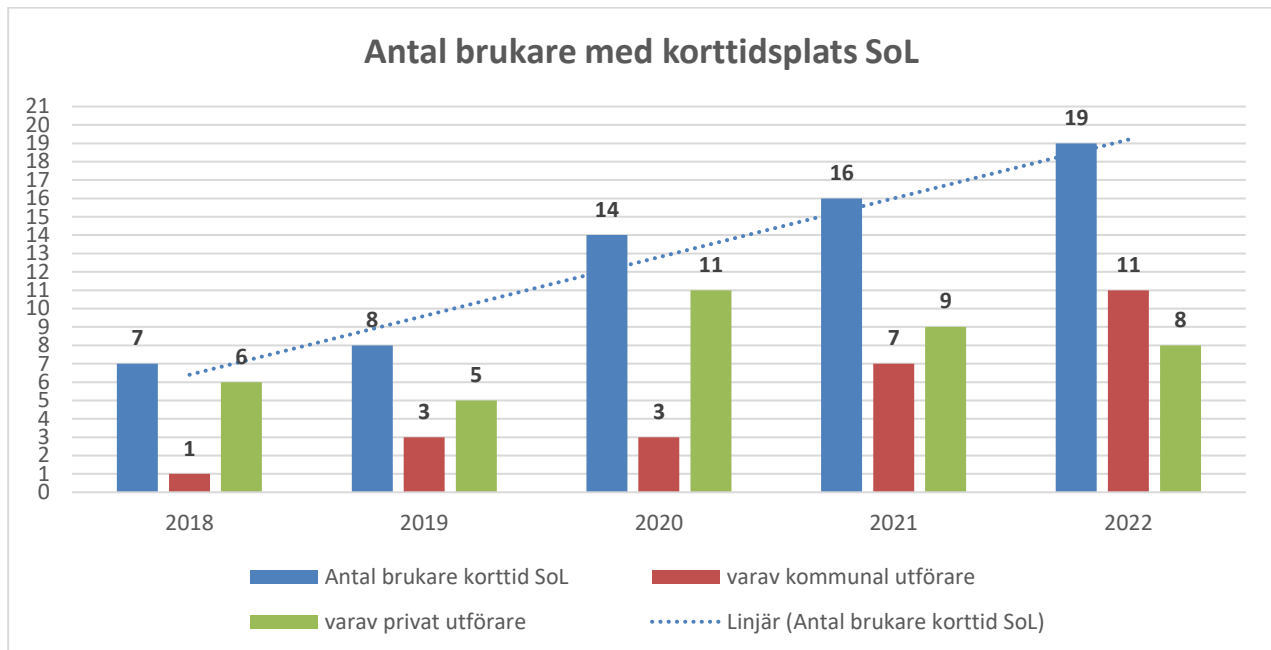
SÄRSKILT BOENDE

Antalet brukare i särskilt boende ökade med 11 personer 2022. Antalet brukare i kommunala boenden ökade med 20 under perioden 2018-2022 respektive men 11 personer mellan 2021 och 2022 medan antalet brukare med externt särskilt boende minskade med 7 under perioden och ökade med 2 mellan 2021 och 2022.



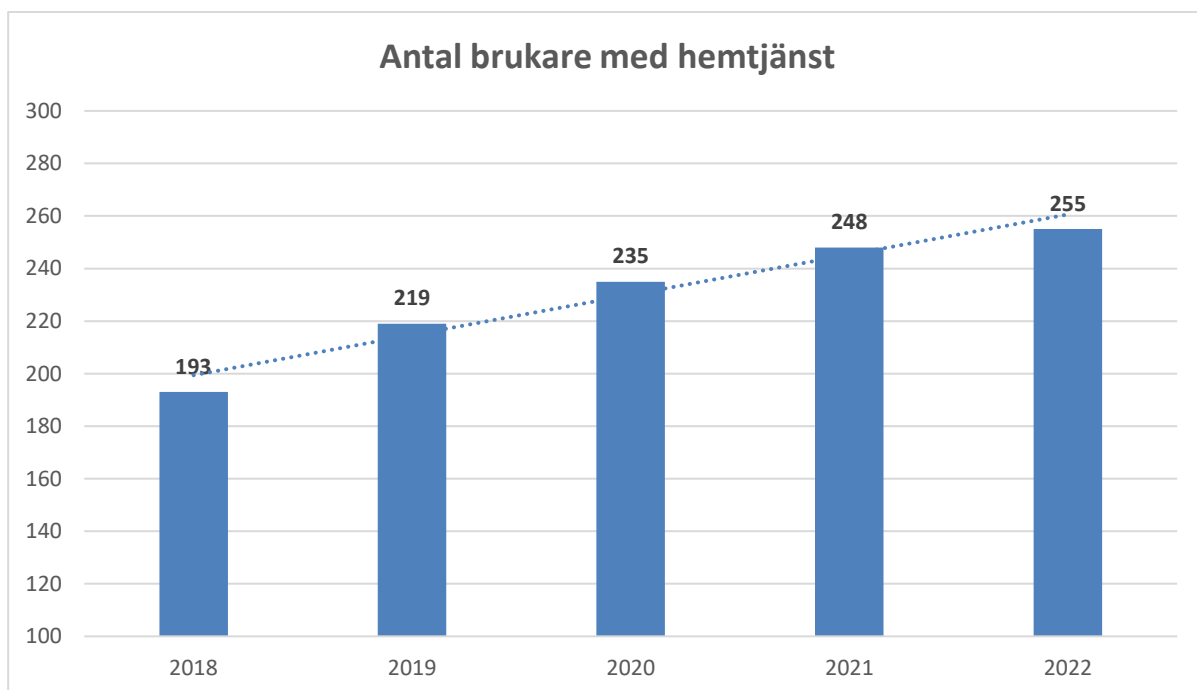
KORTTID

Antalet brukare med en korttidsplats enligt SoL ökade med 3 mellan 2021 och 2022. Antalet personer med en korttidsplats i kommunal regi ökade med 4 medan antalet externa korttidsplatser minskade med en.



HEMTJÄNST

Antalet brukare med hemtjänst ökade med 7 mellan 2021 och 2022. För hela perioden 2018-2022 är ökningen 62 personer.

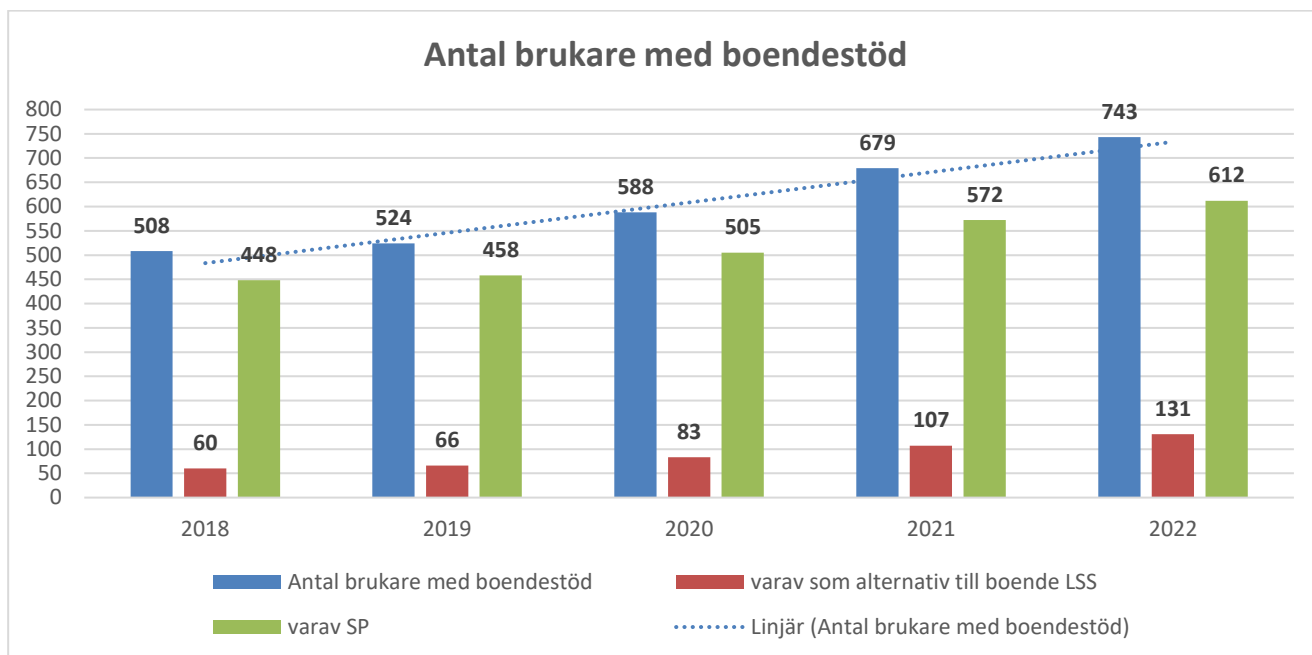


BOENDESTÖD

Antalet personer med insatsen boendestöd enligt SoL ökade med 235 för perioden varav 64 personer mellan 2021 och 2022.

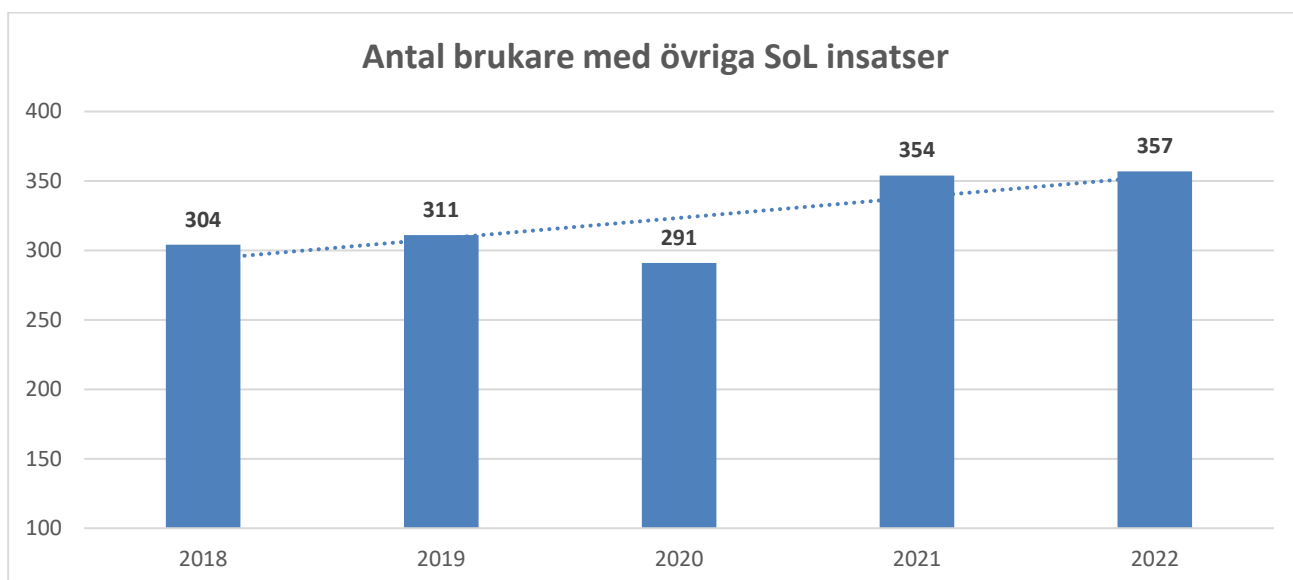
Antalet personer med boendestöd som alternativ till LSS-boende blev 131 i snitt per månad under 2022, en ökning med 24 personer jämfört mer 2021.

För 2021 och 2022 kan merparten av den stora volymökning för boendestödet inom socialpsykiatrin härledas till satsningen på FACT (Flexible Assertive Community Treatment) som är ett heltäckande psykiatriskt program för att möta patienternas behov på ett återhämtningsinriktat och effektivt sätt.



ÖVRIGA SoL INSATSER

Antalet brukare med övriga SoL insatser såsom avlösning, ledsagning och kontaktperson ökade med 3 personer 2022 jämfört med 2021 medan ökningen för perioden 2018-2022 uppgår till 53 personer.



Antal unika brukare med verkställt beslut per lagrum

I tabell nedan redovisas en sammanställning av antalet brukare med verkställda insatser enligt LSS, SFB, SoL och HSL i snitt per månad och per lagrum för åren 2018 - 2022.

Lagrum	2018	2019	2020	2021	2022
Lagen om stöd och service till vissa funktionshindrade (LSS)	2 073	2 099	2 108	2 115	2 161
Socialförsäkringsbalken (SFB)	423	408	397	406	400
Socialtjänstlagen (SoL)	848	948	1 132	1 245	1 325
Hälso- och sjukvårdslagen (HSL)	1 601	1 712	1 800	1 885	1 972

Antal unika brukare inom samtliga lagrum	2 672	3 289	3 377	3 453	3 541
---	--------------	--------------	--------------	--------------	--------------

Lagrum	2018	2019	2020	2021	2022
Lagen om stöd och service till vissa funktionshindrade (LSS)	2 073	2 099	2 108	2 115	2 161
Bostad med särskild service (LSS 9:8 och 9:9)	900	907	907	892	893
<i>varav barn och unga (kommunalt)</i>	8	8	7	5	10
<i>varav personkrets 1 och 2 (vuxna)</i>	679	678	676	667	667
<i>varav personkrets 3 (vuxna)</i>	207	203	203	206	200
<i>varav externa platser (vuxna och barn)</i>	14	18	21	19	17
Daglig verksamhet (LSS9:10)	796	810	818	868	905
Personlig assistans (LSS 9:2)	187	190	202	193	193
Ledsagarservice (LSS 9:3)	325	340	329	314	308
Kontaktperson (LSS 9:4)	614	614	536	548	505
Avlösarservice (LSS 9:5)	140	138	136	136	134
Korttidsverksamhet (LSS 9:6)	178	168	154	144	158
Korttidstillsyn (LSS 9:7)	166	172	180	170	165
Socialförsäkringsbalken (SFB)	423	408	397	406	400
Socialtjänstlagen (SoL)	848	948	1 132	1 245	1 325
Särskilt boende	164	169	168	165	169
Korttid	7	8	14	16	19
Hemtjänst	193	219	235	248	255
Boendestöd	508	524	588	679	743
Övrigt SoL (ledsagning, avlösning, kontaktperson)	304	311	291	354	357
Hälso- och sjukvårdslagen (HSL)	1 601	1 712	1 800	1 885	1 972

	dec-18	dec-19	dec-20	dec-21	dec-22
Antal anställda	2 503	2 629	2 917	3 041	3 218