

För de tre lagrummen LSS, SFB och SoL uppgår antalet unika brukare med verkställt beslut 2020 till 2 108 personer (LSS), 397 personer (SFB) respektive 1 132 personer (SoL)

Funktionsstöds- förvaltningen

Volymutveckling



INLEDNING

Statistiken i diagrammen avser genomsnittsvärden för respektive år i form av antal brukare i snitt per månad.

Period för presenterad statistik påverkas av antalet år bakåt i tiden för vilka tillförlitlig och relevant information finns att tillgå. Data gällande insatser enligt socialtjänstlagen är inte möjlig att hämta före 2018 till följd av att uppdelning tidigare år inte har skett utifrån nämndens uppdrag.

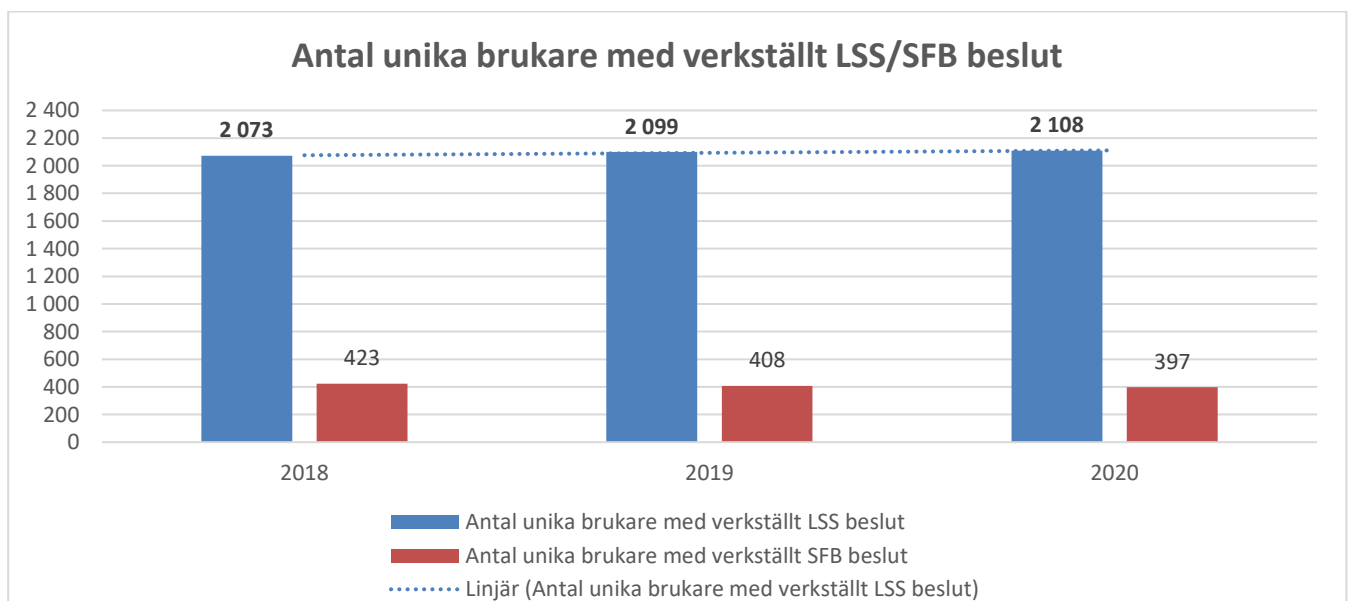
Statistik gällande bostad med särskild service LSS, daglig verksamhet LSS samt personlig assistans SFB överensstämmer med av förvaltningen inlämnade verksamhetsmått vid bokslut för respektive år.

Antal unika brukare kan härledas till respektive lagrum, d.v.s. lagen om stöd och service till vissa funktionshindrade (LSS), socialförsäkringsbalken (SFB) samt socialtjänstlagen (SoL). En och samma brukare kan ha en insats både inom LSS, SFB och SoL men räknas bara en gång per lagrum.

INSATSER ENLIGT LSS/SFB

Antal unika brukare med verkställt LSS beslut uppgick till 2 073 personer år 2018, 2 099 personer år 2019, respektive 2 108 personer år 2020. Detta innebär en ökning med 9 personer jämfört med 2019 respektive 35 personer jämfört med 2018.

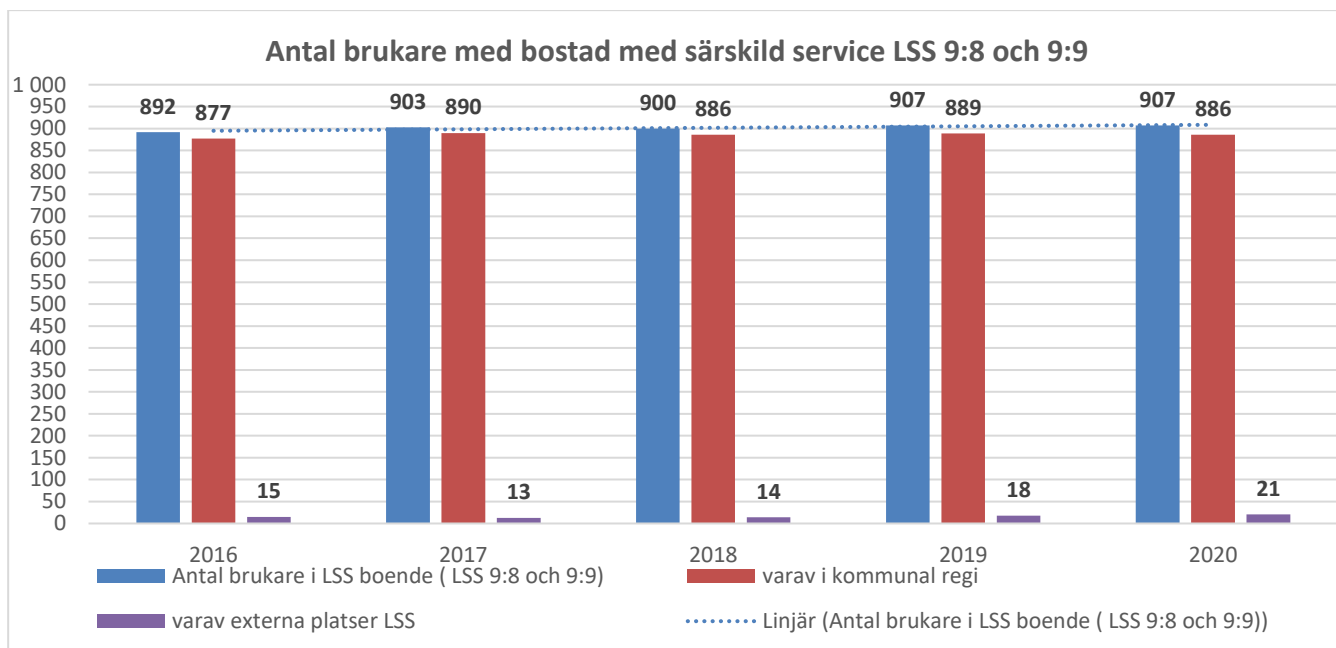
Antalet unika brukare med personlig assistans och beviljad assistansersättning enligt socialförsäkringsbalken (SFB) har minskat från 423 år 2018 till 408 år 2019 respektive 397 personer år 2020.



BOSTAD MED SÄRSKILD SERVICE LSS

Antalet brukare i bostad med särskild service LSS har ökat med 15 personer under perioden 2016 – 2020, varav 9 personer i kommunala LSS-boenden och 6 personer med extern plats LSS.

Den relativt låga ökningen mellan åren kan härledas till försenad start av nya LSS-boenden. Då antalet brukare respektive år är räknat som snitt per månad under året leder exempelvis start av ett nytt boende i slutet på ett år till en obetydlig ökning av antalet brukare per månad för aktuellt år.

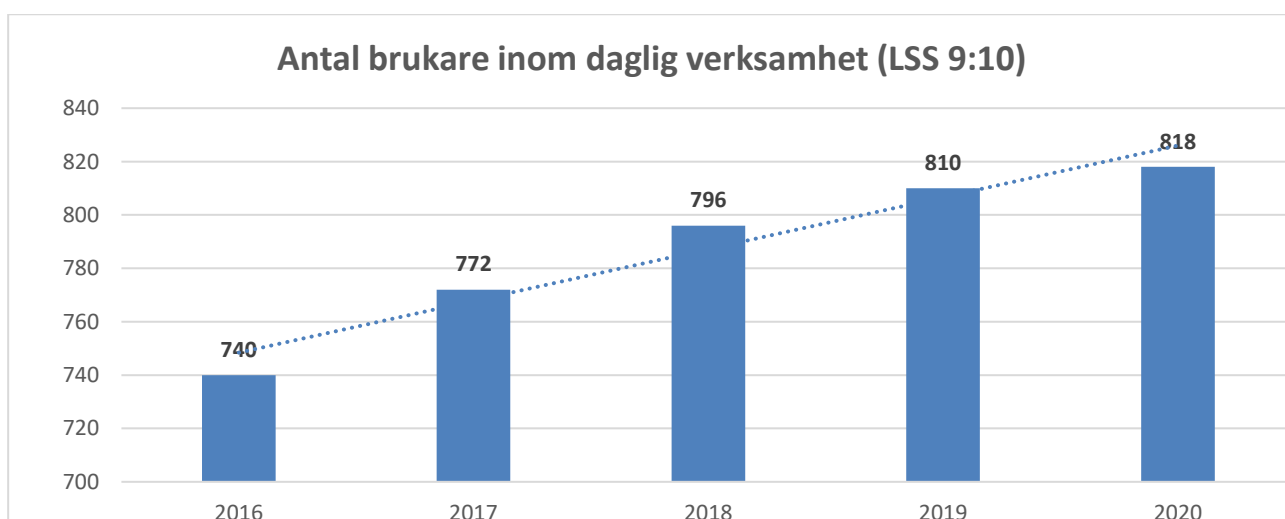


DAGLIG VERKSAMHET LSS

Antalet brukare med insatsen daglig verksamhet LSS har ökat med 78 personer under perioden 2016 - 2020.

En ökning med 32 brukare registrerades mellan åren 2016 och 2017, med 24 brukare mellan 2017 och 2018 och med 14 brukare mellan 2018 och 2019. Mellan 2019 och 2020 ökade antalet brukare med 8 i snitt per månad.

Den avtagande ökningen mellan 2018 och 2019 och vidare till 2020 kan härledas till att en omprövning av insatsen genomfördes under 2019 och första delen av 2020. Detta har resulterat i att insatsen avslutats i de fall behov eller önskemål om deltagande i daglig verksamhet upphört. Ett avslut innebär inte med automatik att en plats frigörs inom verksamheten, då det under perioden har varit fokus på att avsluta brukare som har tilldelats plats i daglig verksamhet men som inte har deltagit.



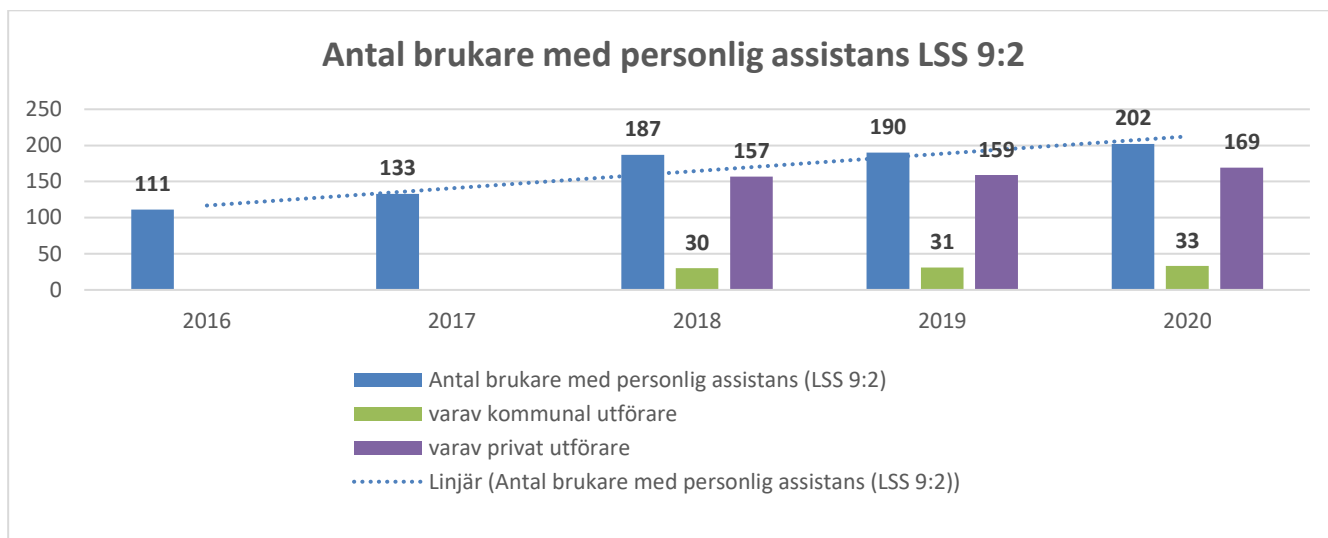
PERSONLIG ASSISTANS LSS

Antalet brukare med insatsen personlig assistans LSS ökade med 91 personer eller 82% under perioden 2016 - 2020.

Den största ökningen under perioden har registrerats mellan åren 2017 och 2018, en ökning med 54 personer.

Ökningen för perioden kan härledas till Försäkringskassans förändrade praxis gällande bedömningen av rätten till assistansersättning enligt SFB, med medföljande kostnadsövervärling från staten till kommuner.

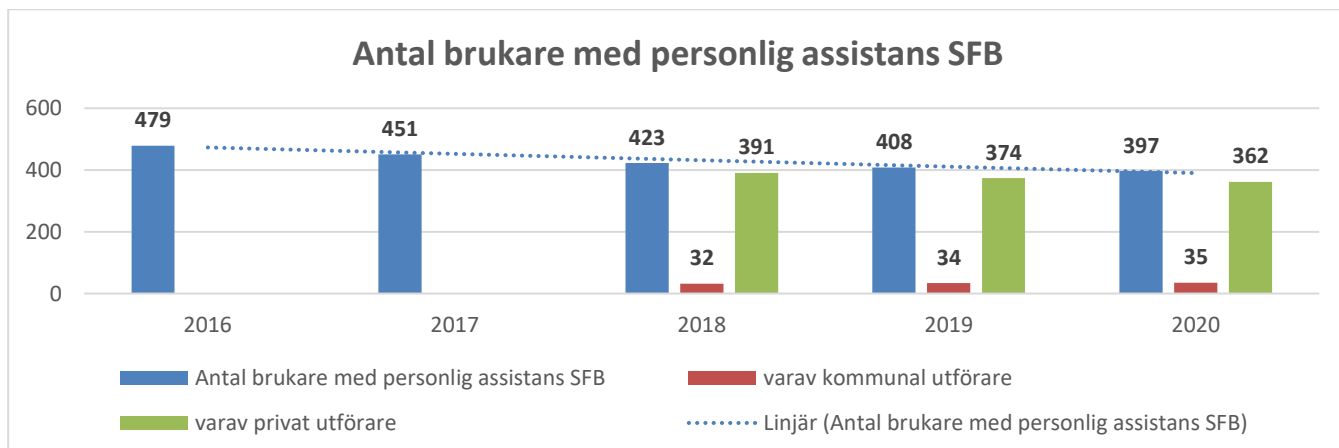
Insatsen personlig assistans LSS utförs antingen i kommunal eller i privat regi. Andel med kommunal utförare kan redovisas med säkerhet endast från 2018 men uppskattas ha legat på en konstant nivå under hela perioden.



PERSONLIG ASSISTANS SFB

Antalet personer med beviljad assistansersättning enligt SFB minskade med 82 under perioden 2016 - 2020. Minskningen återspeglar Försäkringskassans åtstramningar i bedömningen av rätten till assistansersättning. Minskningen av antalet ärenden personlig assistans SFB fortsätter, mellan 2019 och 2020 registrerades en volymminskning med 11 ärenden i snitt per månad.

Insatsen personlig assistans SFB utförs antingen i kommunal eller i privat regi. Andel med kommunal utförare kan redovisas med säkerhet endast från 2018 men uppskattas ha legat på en konstant nivå under hela perioden.



ÖVRIGA INSATSER LSS

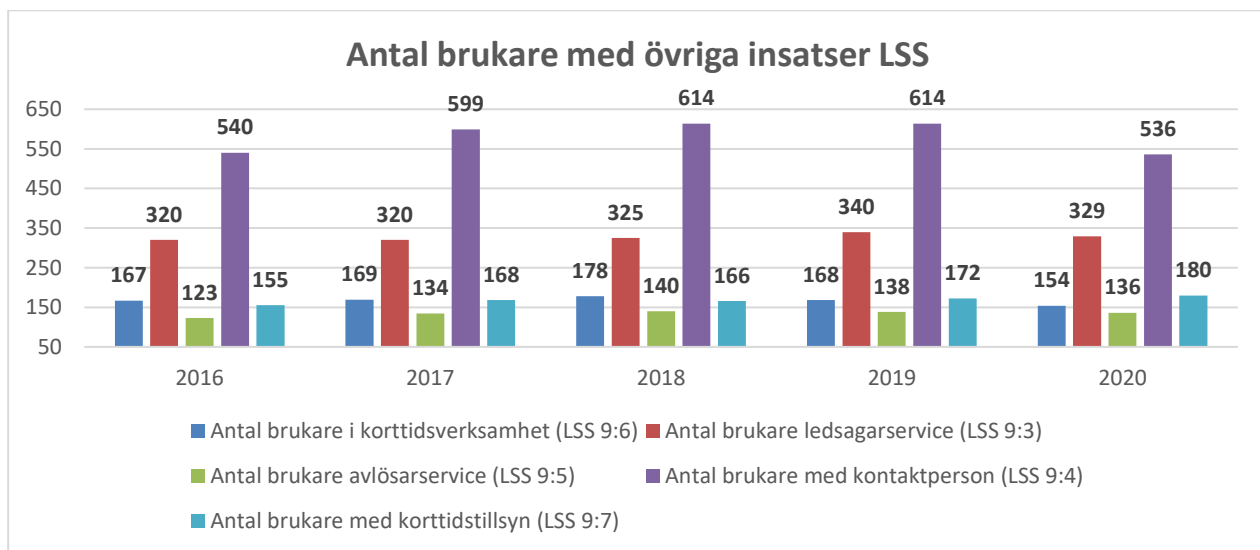
Insatsen korttidsvistelse LSS visar en volymminskning med 13 brukare mellan 2016 och 2020. Det högsta antalet brukare med insatsen var 178 under 2018. År 2019 minskade antalet brukare med 10, till den nivå som registrerades övriga år under perioden. År 2020 registrerades en minskning med 14 personer jämfört med 2019, vilket innebär ett snitt om 154 brukare per månad 2020.

Antalet personer med insatsen ledsagarservice LSS ökade med 9 mellan 2016 och 2020. Den största ökningen registrerades mellan 2018 och 2019, nämligen med 15 personer. År 2020 skedde dock en minskning med 11 personer jämfört med 2019.

Inom insatsen avlösarservice blir ökningen 13 personer för perioden, medan mellan åren 2019 och 2020 registrerades en minskning med 2 personer.

Även insatsen kontaktperson LSS registrerar en volymminskning för 2020. Antalet personer minskar med 78 år 2020 jämfört med 2019 och ligger nära 2016 års nivå.

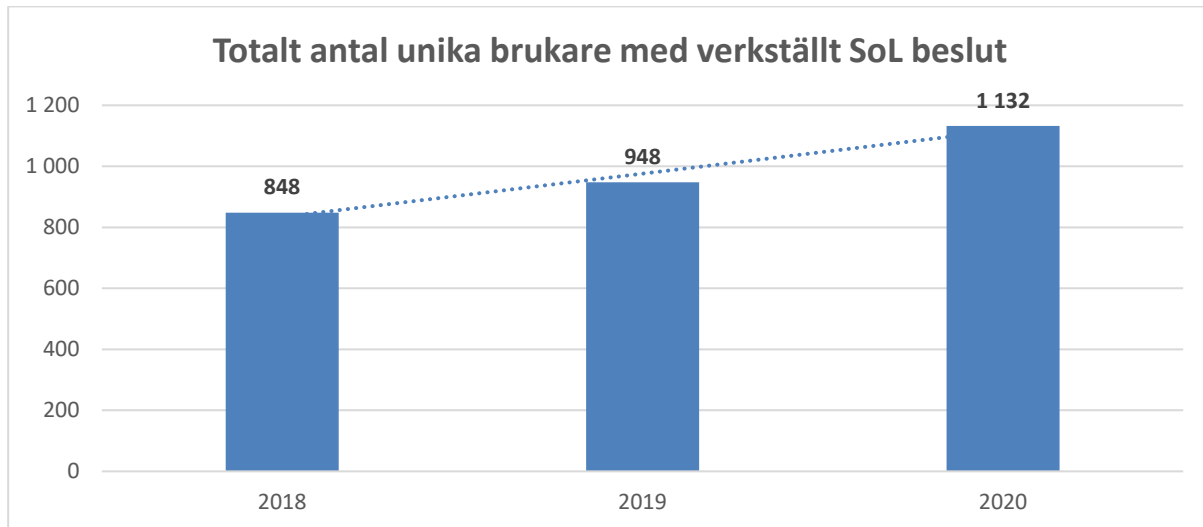
Antalet personer med insatsen korttidstillsyn ökade med 25 mellan 2016 och 2020 och med 8 mellan 2019 och 2020.



INSATSER ENLIGT SOCIALTJÄNSTLAGEN (SoL)

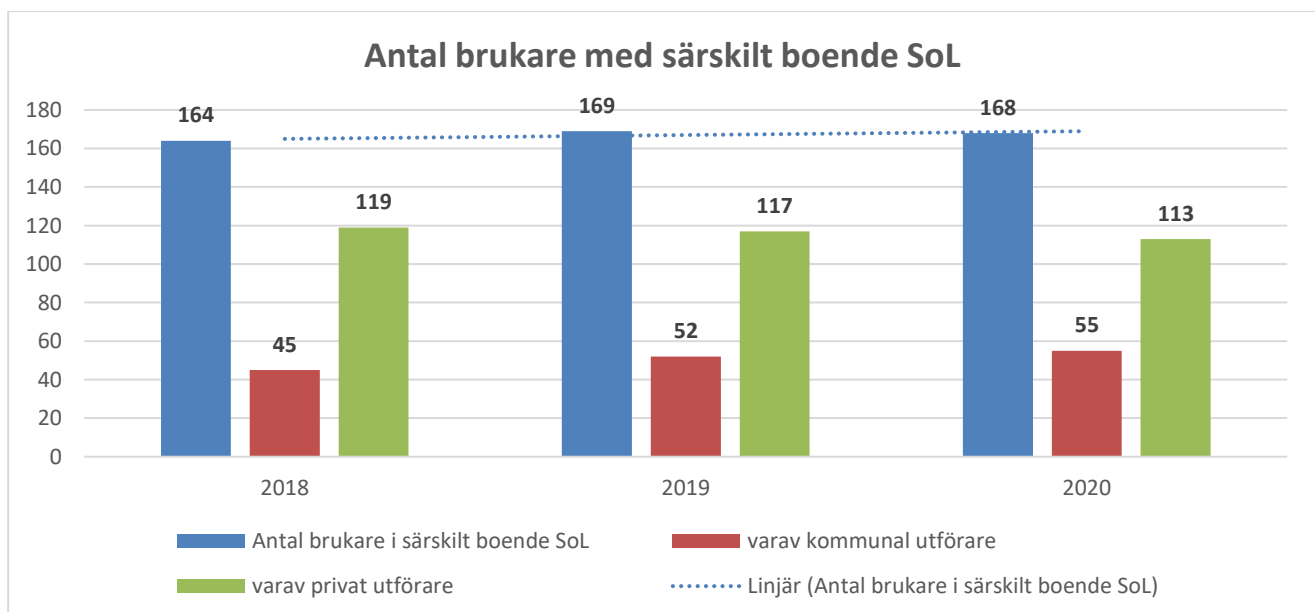
Statistiken gällande personer med SoL insatser redovisas från 2018. Tidigare utfördes dessa insatser av stadsområdena.

Antalet unika brukare med verkställt SoL-beslut ökade med 100 mellan 2018 och 2019 och med ytterligare 184 år 2020. Från och med 2020 ingår även personer som har enbart insatsen trygghetslarm i statistiken.



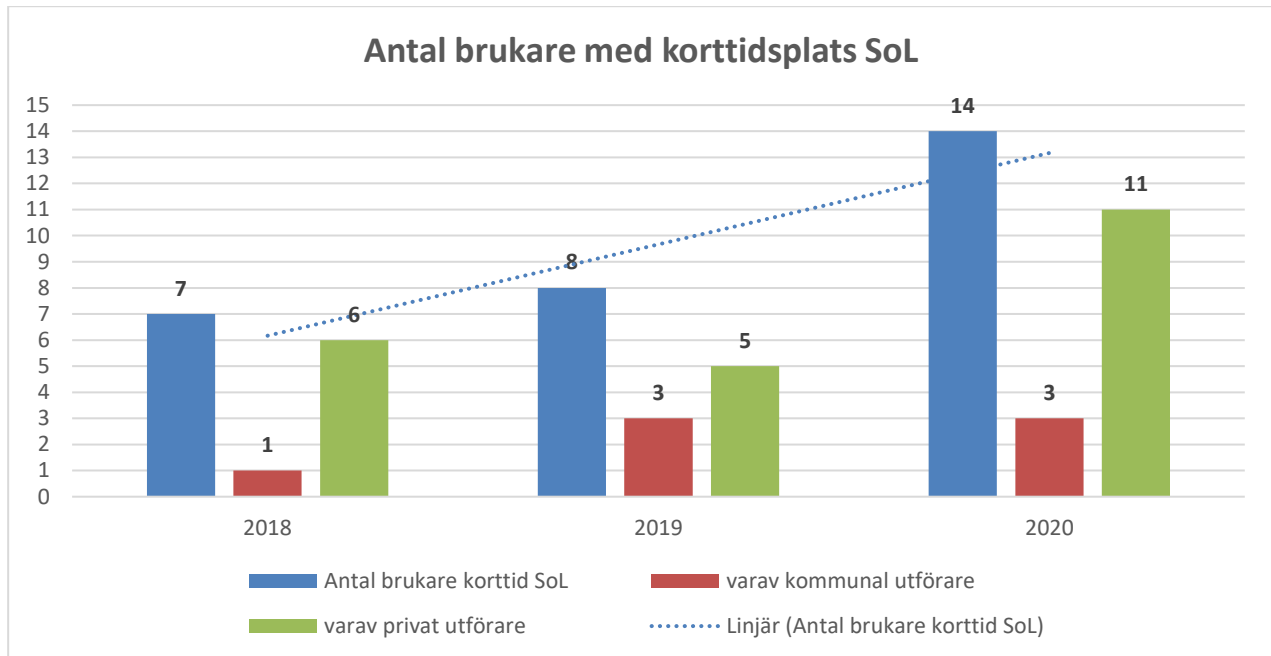
SÄRSKILT BOENDE

Antalet brukare i särskilt boende ökade med 5 mellan 2018 och 2019 och minskade med 1 mellan 2019 och 2020. Antalet brukare i kommunala boenden ökade med 3 medan antalet brukare med extern särskilt boende plats minskade med 4.



KORTTID

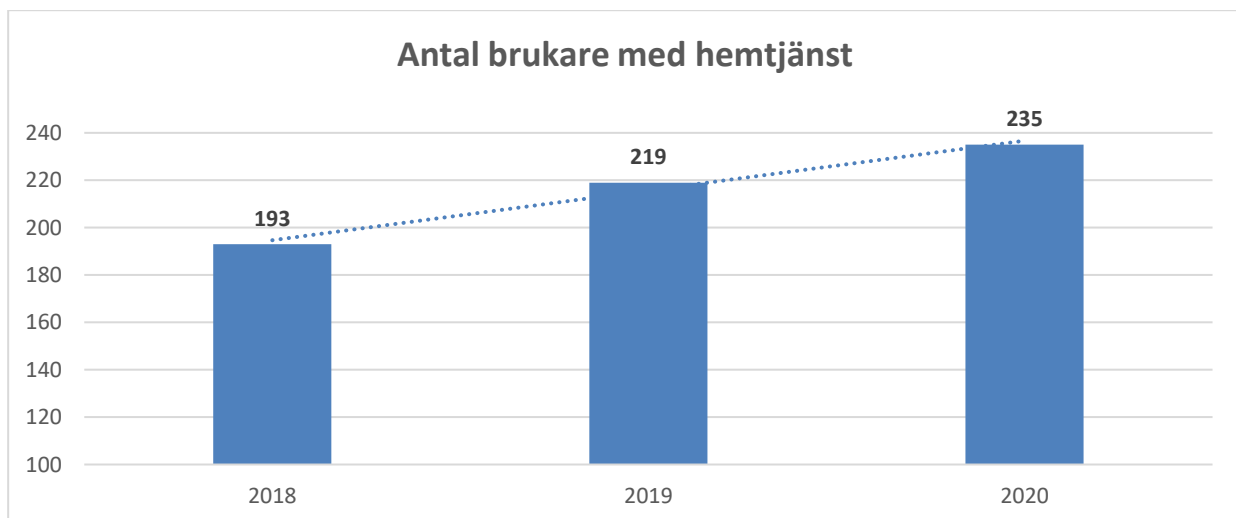
Antalet brukare med en korttidsplats ökade med 6 mellan 2019 och 2020. Antalet personer med en korttidsplats i kommunal regi var oförändrat jämfört med 2019 medan antalet externa korttidsplatser ökade med 6. I redovisat antal 2020 ingår korttidsplatser som delas med arbetsmarknads- och socialförvaltningen.



HEMTJÄNST

Antal brukare med hemtjänst ökade med 26 mellan 2018 och 2019 och med ytterligare 16 mellan 2019 och 2020. 35 procent av brukarna med hemtjänstinsatser är 65 år eller äldre.

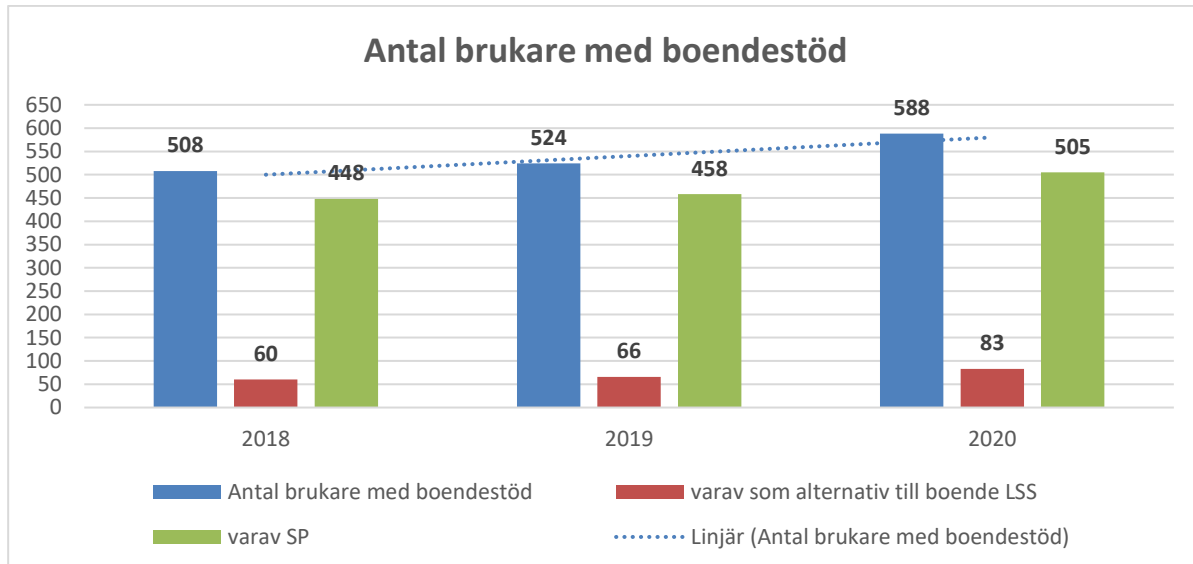
Det nystartade teamet för stöd och service tar över en allt större andel av brukare med beviljad hemtjänst som tillhör nämndens målgrupp och som tidigare fick insatsen utförd av hälsa, vård- och omsorgsförvaltningen. Andelen brukare med hemtjänst utförd av team för stöd och service ökade från 16 procent i januari till ca 50 procent i december 2020.



BOENDESTÖD

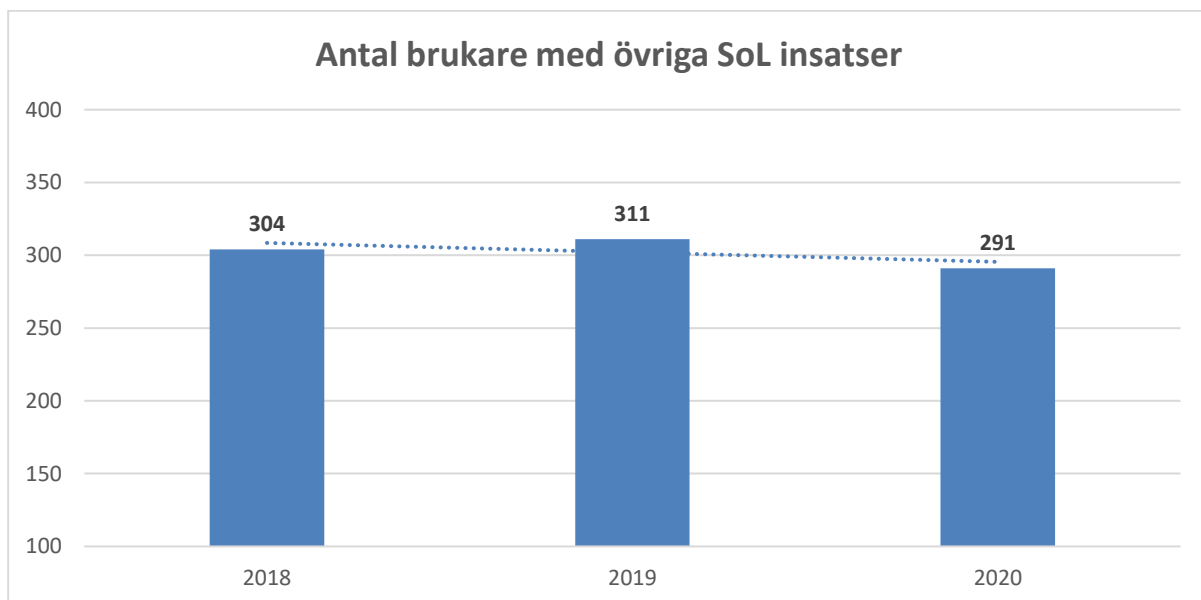
Antalet personer med insatsen boendestöd ökade med 16 mellan 2018 och 2019 och med 64 personer mellan 2019 och 2020.

Antalet personer med boendestöd som alternativ till LSS-boende var i snitt 83 per månad under 2020, en ökning med 17 personer jämfört med 2019.



ÖVRIGA SoL INSATSER

Antalet brukare med övriga SoL insatser såsom avlösning, ledsagning eller kontaktperson minskade med 20 personer 2020 jämfört med 2019. En anledning till lägre volymer är att fr o m 2020 räknas insatsen personlig assistans SoL (som tidigare räknades in i övriga insatser SoL) som hemtjänst.



Antal unika brukare med verkställt beslut per lagrum

I tabell nedan redovisas en sammanställning av antalet brukare med verkställda insatser enligt LSS, SFB, SoL och HSL i snitt per månad och per lagrum för åren 2018, 2019 och 2020.

Volymökning registreras mellan åren inom samtliga lagrum utom SFB där antalet brukare minskar.

Lagrum	2018	2019	2020
Lagen om stöd och service till vissa funktionshindrade (LSS)	2 073	2 099	2 108
Socialförsäkringsbalken (SFB)	423	408	397
Socialtjänstlagen (SoL)	848	948	1 132
Hälso- och sjukvårdslagen (HSL)	1 601	1 712	1 800
Lagrum	2018	2019	2020
Lagen om stöd och service till vissa funktionshindrade (LSS)	2 073	2 099	2 108
Bostad med särskild service (LSS 9:8 och 9:9)	900	907	907
<i>varav personkrets 1 och 2</i>	<i>679</i>	<i>686</i>	<i>683</i>
<i>varav personkrets 3</i>	<i>207</i>	<i>203</i>	<i>203</i>
<i>varav externa platser</i>	<i>14</i>	<i>18</i>	<i>21</i>
Daglig verksamhet (LSS9:10)	796	810	818
Personlig assistans (LSS 9:2)	187	190	202
Ledsagarservice (LSS 9:3)	325	340	329
Kontaktperson (LSS 9:4)	614	614	536
Avlösarservice (LSS 9:5)	140	138	136
Korttidsverksamhet (LSS 9:6)	178	168	154
Korttidstillsyn (LSS 9:7)	166	172	180
Socialförsäkringsbalken (SFB)	423	408	397
Socialtjänstlagen (SoL)	848	948	1 132
Särskilt boende	164	169	168
Korttid	7	8	14
Hemtjänst	193	219	235
Boendestöd	508	524	588
Övrigt SoL (ledsagning, avlösning, kontaktperson)	304	311	291
Hälso- och sjukvårdslagen (HSL)	1 601	1 712	1 800

Antal anställda

I tabell nedan redovisas antal anställda personer i funktionsstödsförvaltningen i december 2018, 2019 respektive 2020. I redovisat antal ingår samtliga anställda oavsett anställningsform och tjänstgöringsgrad.

	dec-18	dec-19	dec-20
Antal anställda	2 503	2 629	2 920