

För de tre lagrummen LSS, SFB och SoL prognostiseras antalet unika brukare med verkställt beslut 2020 till ca 2 115 personer (LSS), 396 personer (SFB) respektive 1 016 personer (SoL)

Funktionsstöds- förvaltningen

Volymutveckling

INLEDNING

Statistiken i diagrammen avser genomsnittsvärden för respektive år i form av antal brukare i snitt per månad.

Period för presenterad statistik påverkas av antalet år bakåt i tiden för vilka tillförlitlig och relevant information finns att tillgå. Data gällande insatser enligt socialtjänstlagen är inte möjlig att hämta före 2018 till följd av att uppdelning tidigare år inte har skett utifrån nämndens uppdrag.

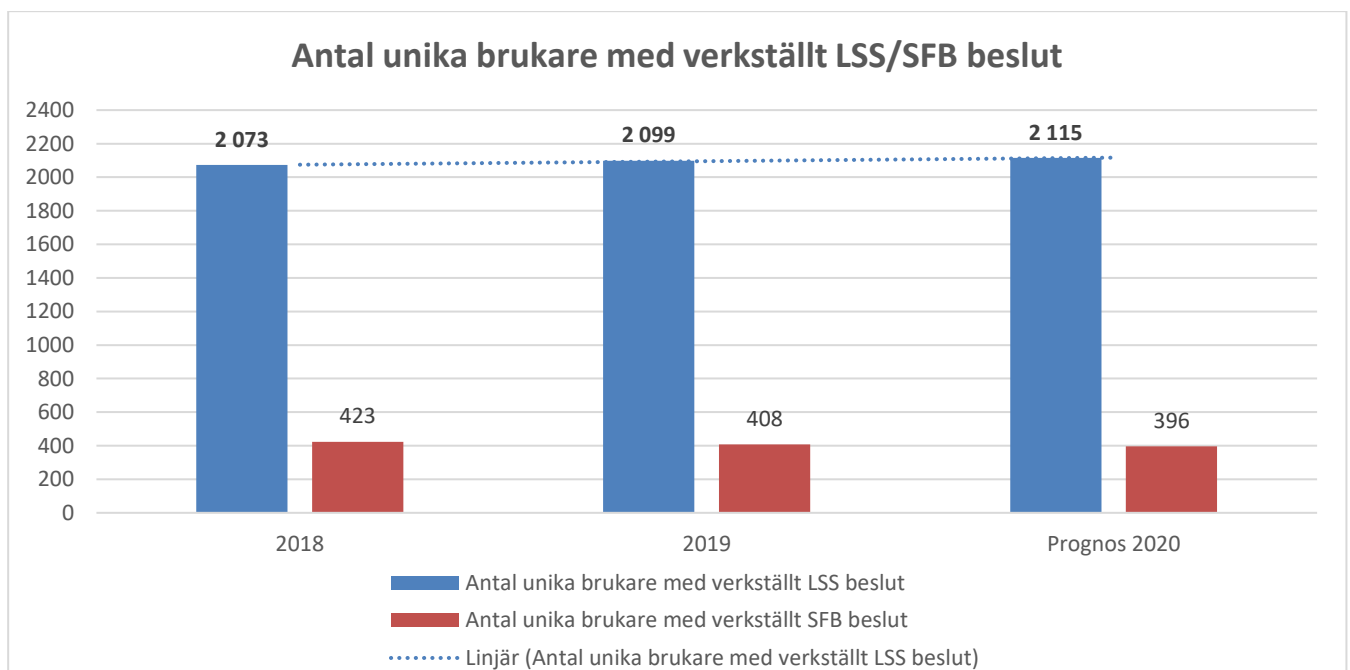
Statistik gällande bostad med särskild service LSS, daglig verksamhet LSS samt personlig assistans SFB överensstämmer med av förvaltningen inlämnade verksamhetsmått vid bokslut för tidigare år respektive prognos till delårsrapport 2020.

Antal unika brukare kan härledas till respektive lagrum, d.v.s. lagen om stöd och service till vissa funktionshindrade (LSS), socialförsäkringsbalken (SFB) samt socialtjänstlagen (SoL). En och samma brukare kan ha en insats både inom LSS, SFB och SoL men räknas bara en gång per lagrum.

INSATSER ENLIGT LSS/SFB

Antal unika brukare med verkställt LSS beslut uppgick till 2 073 personer år 2018 respektive 2 099 personer år 2019. För 2020 prognostiseras 2 115 personer i snitt per månad, vilket innebär en ökning med 16 personer jämfört med 2019.

Antalet unika brukare med personlig assistans och beviljad assistansersättning enligt socialförsäkringsbalken (SFB) minskar, från 423 år 2018 till 408 år 2019 respektive 396 personer enligt prognos för 2020.

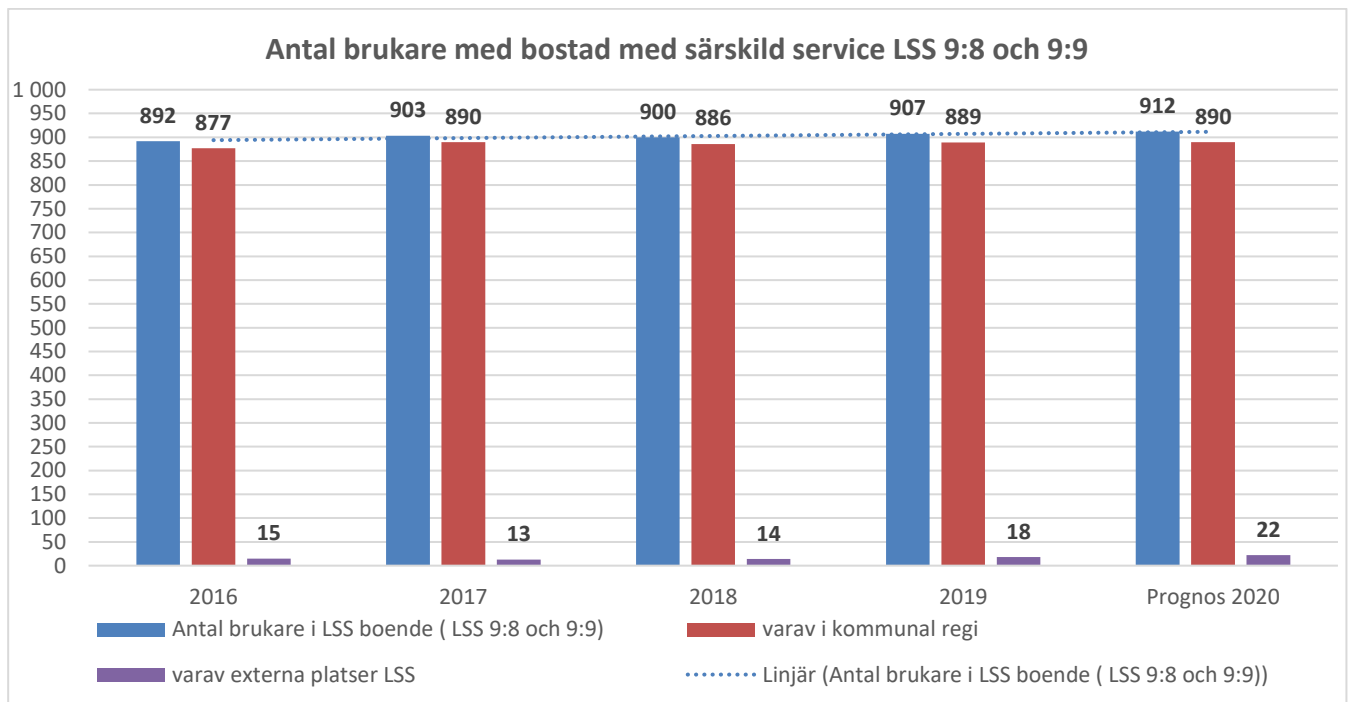


BOSTAD MED SÄRSKILD SERVICE LSS

Antalet brukare i bostad med särskild service LSS ökar med 20 personer under perioden 2016 – 2020, varav 13 personer i kommunala LSS-boenden och 7 personer med extern plats LSS.

Den relativt låga ökningen mellan åren kan härledas till försenad start av nya LSS-boenden. Då antalet brukare respektive år är räknat som snitt per månad under året leder exempelvis start av ett nytt boende i slutet på ett år till en obetydlig ökning av antalet brukare per månad för aktuellt år.

Ökningen av antalet brukare mellan 2019 och 2020 prognostiseras till en person i kommunala LSS-boenden och 4 personer med extern plats, totalt 5 personer.

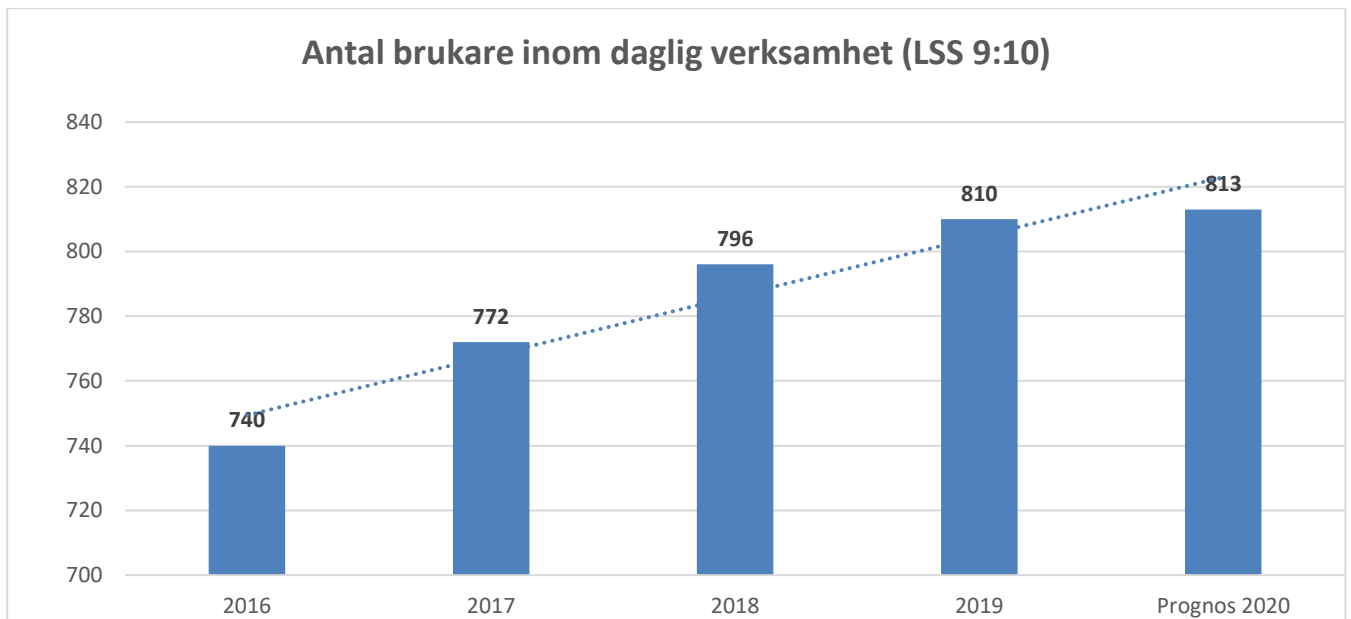


DAGLIG VERKSAMHET LSS

Antalet brukare med insatsen daglig verksamhet LSS ökar med 73 personer under perioden 2016 - 2020.

En ökning med 32 brukare registrerades mellan åren 2016 och 2017. Ökningen mellan 2017 och 2018 blev 24 brukare. Mellan 2018 och 2019 ökade antalet brukare med 14 medan mellan 2019 och 2020 prognostiseras en ökning med tre brukare.

Den avtagande ökningen mellan 2018 och 2019 och vidare till 2020 kan härledas till att en omprövning av insatsen genomfördes under 2019 och första delen av 2020. Detta har resulterat i att insatsen avslutats i de fall behov eller önskemål om deltagande i daglig verksamhet upphört. Ett avslut innebär inte med automatik att en plats frigörs inom verksamheten, då det under perioden har varit fokus på att avsluta brukare som har tilldelats plats i daglig verksamhet men som inte har deltagit.



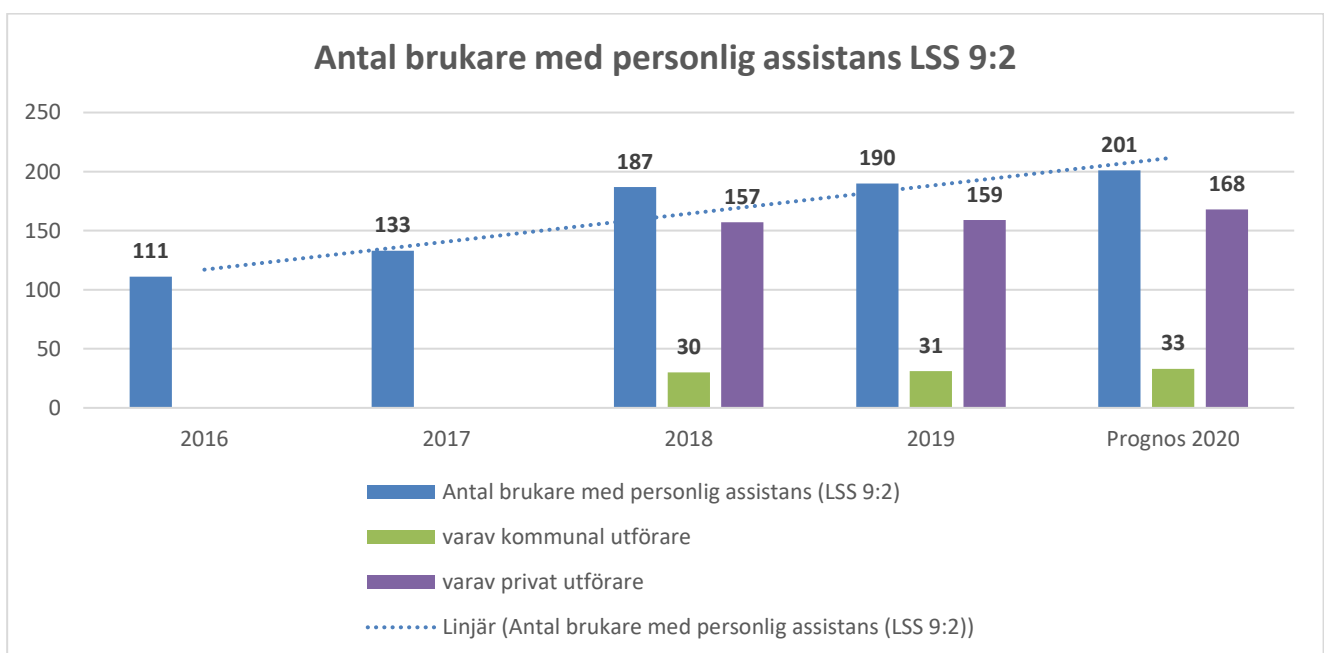
PERSONLIG ASSISTANS LSS

Antalet brukare med insatsen personlig assistans LSS ökar med 90 personer eller 81% under perioden 2016 - 2020.

Den största ökningen under perioden har registrerats mellan åren 2017 och 2018, en ökning med 54 personer.

Ökningen för perioden kan härledas till Försäkringskassans förändrade praxis gällande bedömningen av rätten till assistansersättning enligt SFB, med medföljande kostnadsöverväring från staten till kommuner.

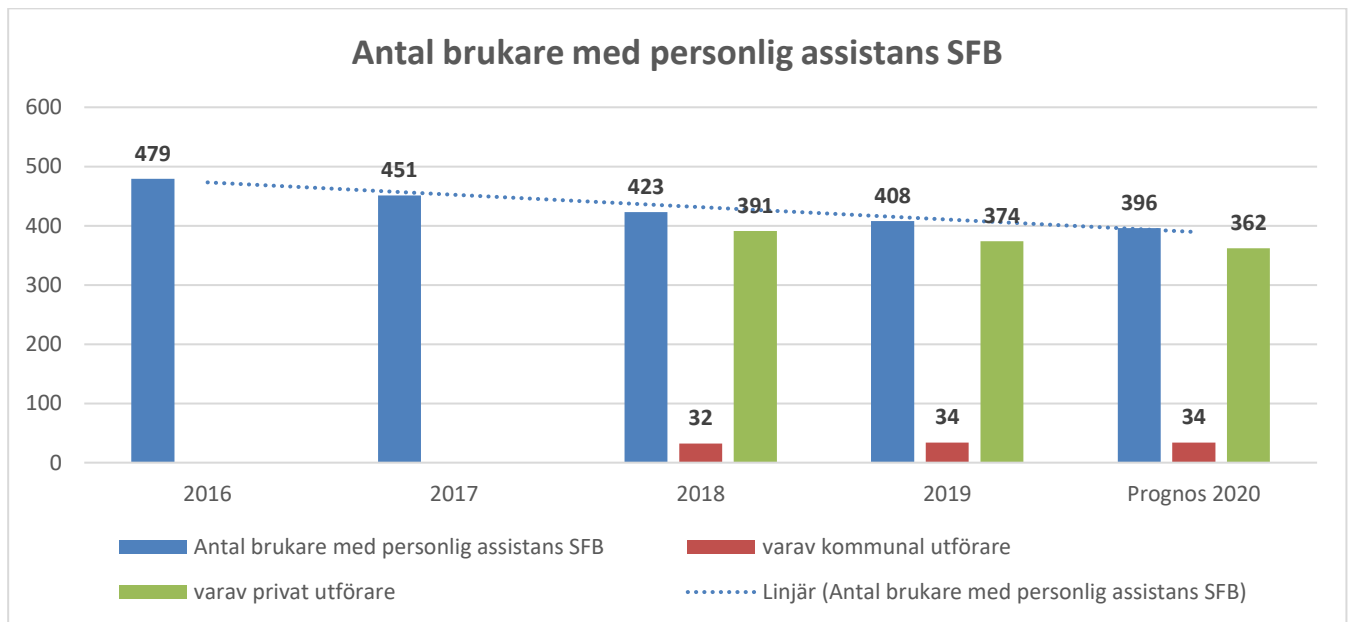
Insatsen personlig assistans LSS utförs antingen i kommunal eller i privat regi. Andel med kommunal utförare kan redovisas med säkerhet endast från 2018 men uppskattas ha legat på en konstant nivå under hela perioden.



PERSONLIG ASSISTANS SFB

Antalet personer med beviljad assistansersättning enligt SFB minskar med 83 under perioden 2016 - 2020. Minskningen återspeglar Försäkringskassans åtstramningar i bedömningen av rätten till assistansersättning. Minskningen av antalet ärenden personlig assistans SFB fortsätter, mellan 2019 och 2020 prognostiseras en volymminskning med 12 ärenden.

Insatsen personlig assistans SFB utförs antingen i kommunal eller i privat regi. Andel med kommunal utförare kan redovisas med säkerhet endast från 2018 men uppskattas ha legat på en konstant nivå under hela perioden.



ÖVRIGA INSATSER LSS

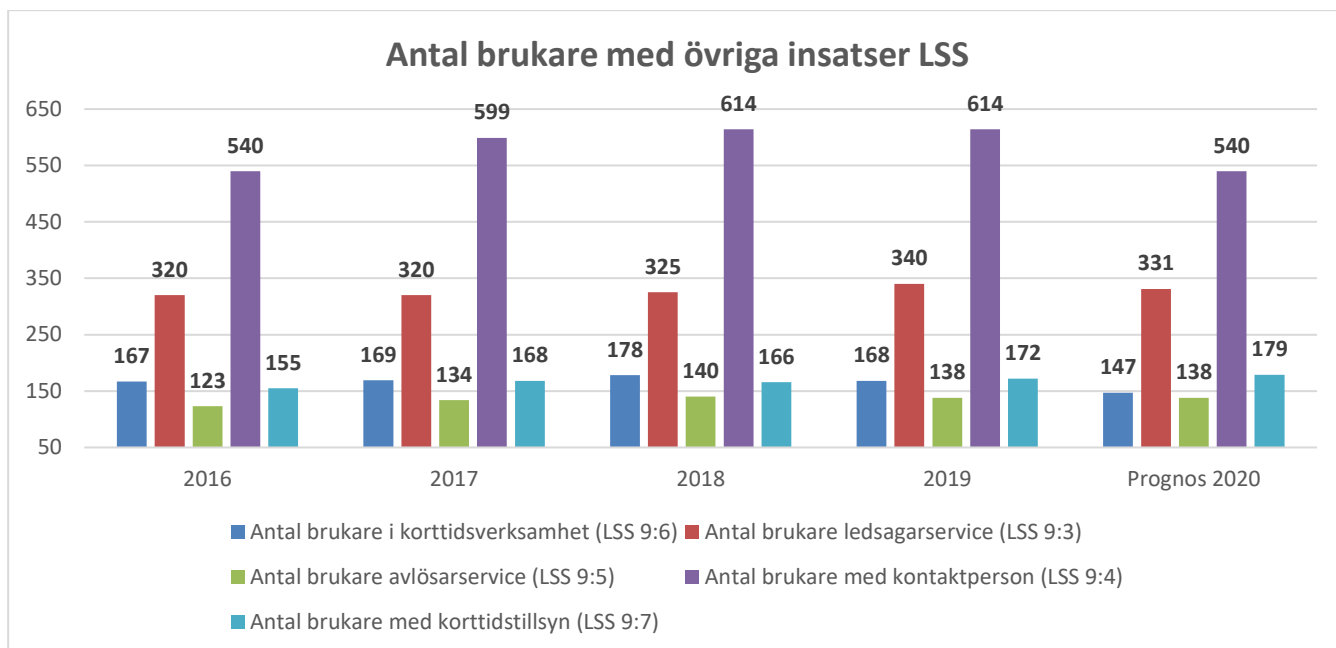
Insatsen korttidsvistelse LSS visar en volymminskning med 20 brukare mellan 2016 och 2020. Det högsta antalet brukare med insatsen var 178 under 2018. År 2019 minskade antalet brukare med 10, till den nivå som registrerades övriga år under perioden. För 2020 prognostiseras en minskning med ytterligare 21 personer jämfört med 2019.

Antalet personer med insatsen ledsagarservice LSS ökar med 11 mellan 2016 och 2020. Den största ökningen registrerades mellan 2018 och 2019, nämligen med 15 personer. För 2020 prognostiseras dock en minskning med 9 personer jämfört med 2019.

Inom insatsen avlösarservice blir ökningen 15 personer för perioden, medan mellan åren 2019 och 2020 prognostiseras ingen volymförändring.

Även insatsen kontaktperson LSS prognostiserar en volymminskning för 2020. Enligt prognos minskar antalet personer med 74 år 2020 jämfört med 2019 och ligger på samma nivå som 2016.

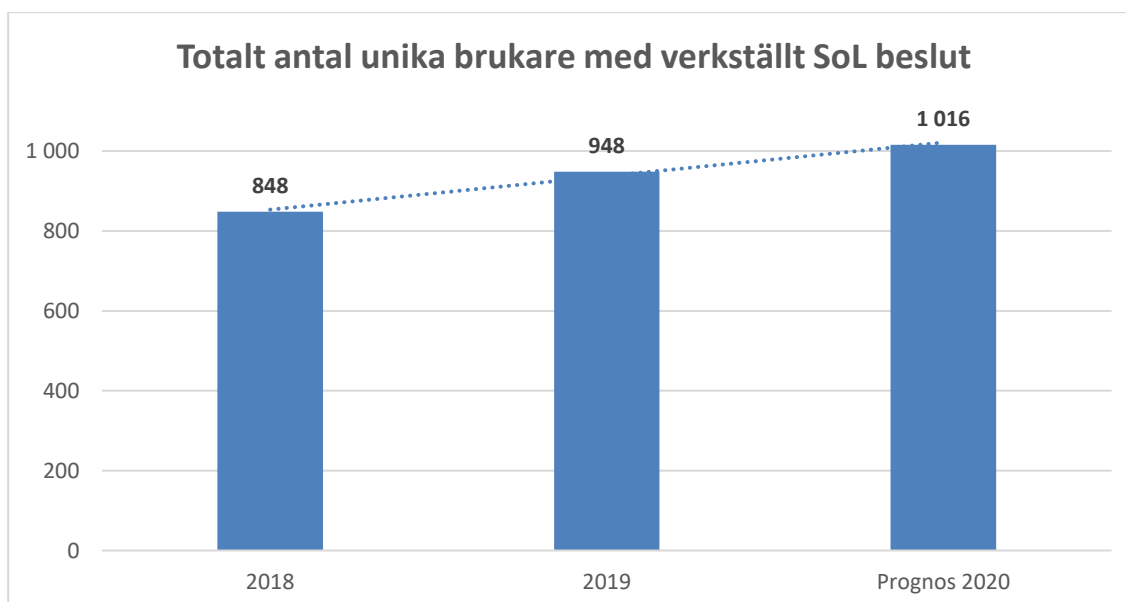
Antalet personer med insatsen korttidsstillsyn ökar med 24 mellan 2016 och 2020 och med 7 mellan 2019 och 2020.



INSATSER ENLIGT SOCIALTJÄNSTLAGEN (SoL)

Statistiken gällande personer med SoL insatser redovisas från 2018, vilket är det första helåret med nuvarande organisation. Tidigare år och fram till omorganisationen den 1 maj 2017 utfördes dessa insatser av stadsområdena.

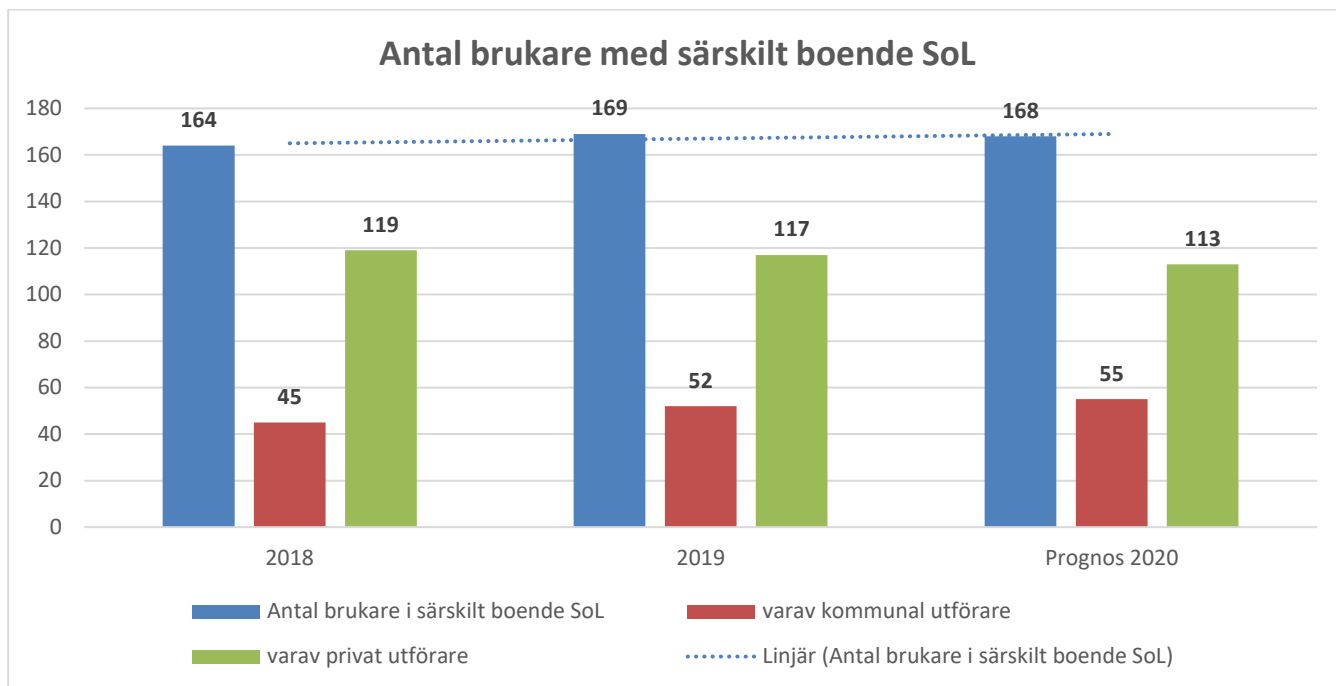
Antalet unika brukare med verkställt SoL-beslut ökade med 100 mellan 2018 och 2019 och prognostiseras öka med ytterligare 68 år 2020.



SÄRSKILT BOENDE

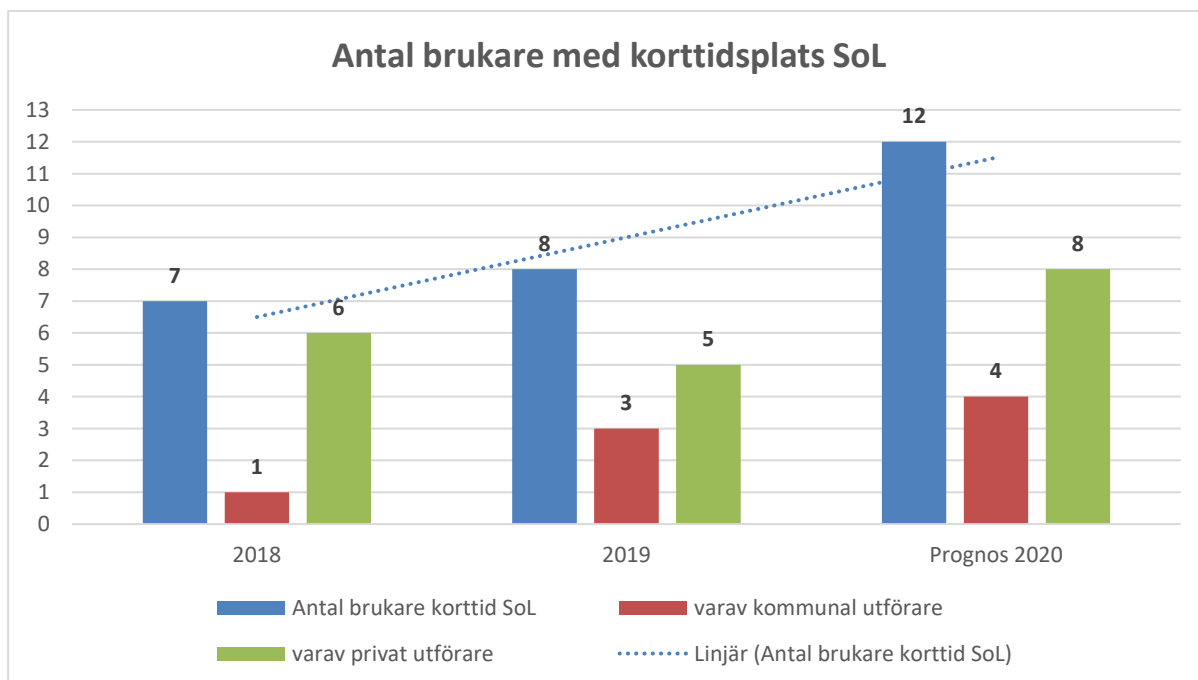
Antalet brukare i särskilt boende ökade med 5 mellan 2018 och 2019 och prognostiseras minska med 1 mellan 2019 och 2020. Antalet brukare i kommunala boenden ökar med 3 medan antalet brukare med extern särskilt boende plats minskar med 4.

Behovet av platser i boende enligt SoL ökar möts av en ökning av kommunala platser genom bl. a. övertag av platser på Nobelgården som tidigare disponerats av hälsa, vård- och omsorgsförvaltningen.



KORTTID

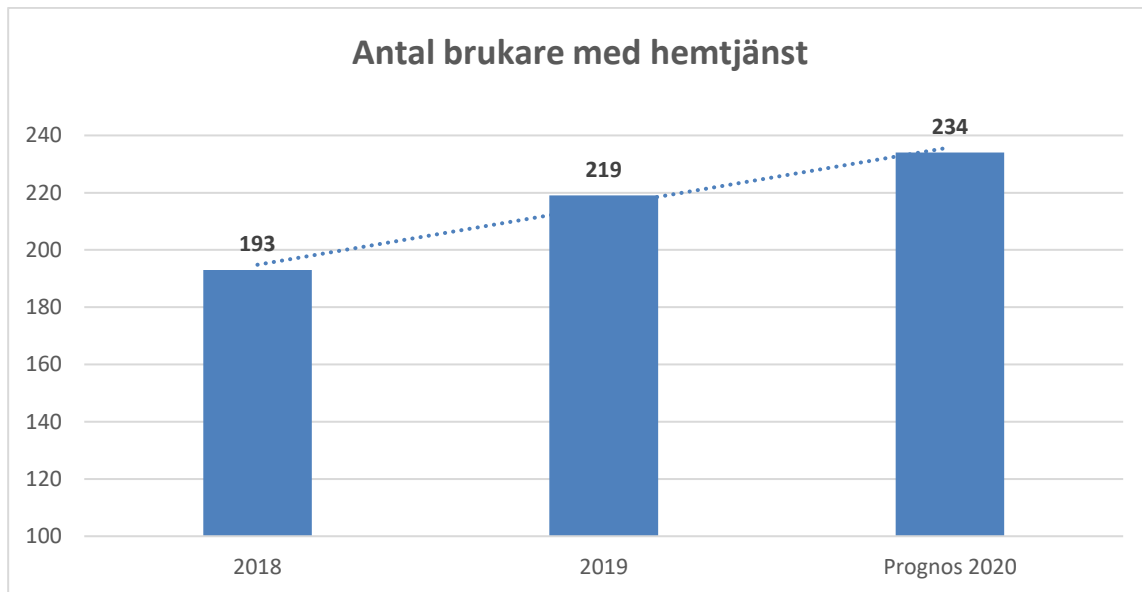
Antalet brukare med en korttidsplats prognostiseras öka med 4 mellan 2019 och 2020. Antalet personer med en korttidsplats i kommunal regi ökar med 1 medan antalet externa korttidsplatser ökar med 3.



HEMTJÄNST

Antal brukare med hemtjänst ökade med 26 mellan 2018 och 2019 och prognostiseras öka med ytterligare 15 mellan 2019 och 2020. 32 procent av brukarna är 65 år eller äldre.

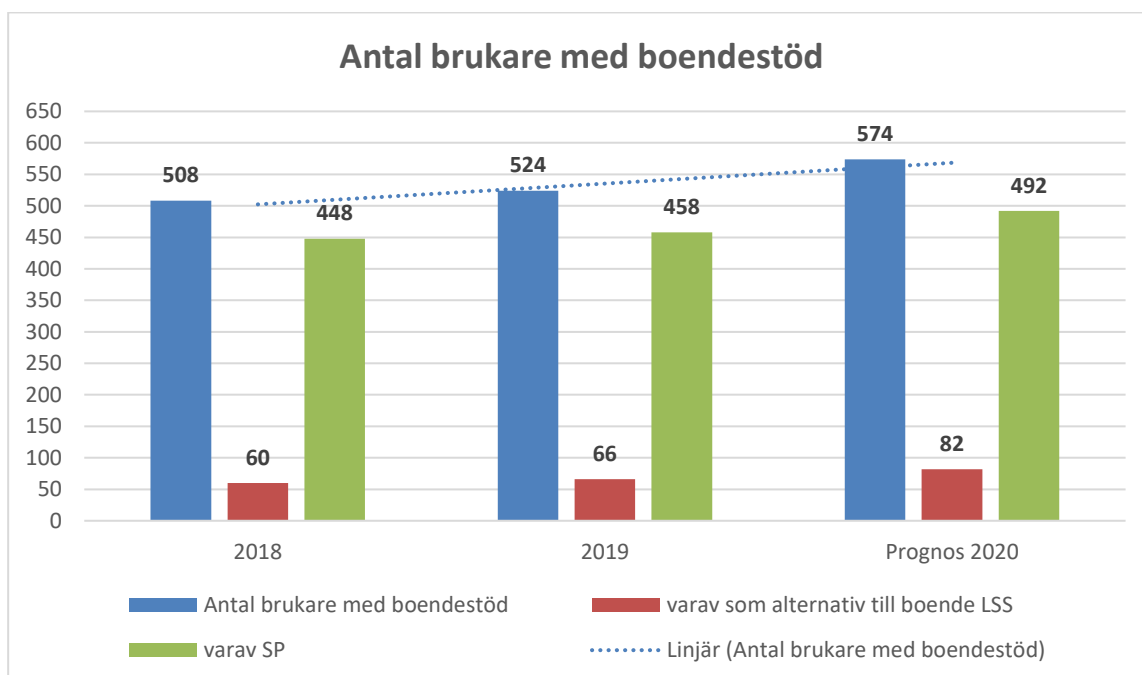
Det nystartade teamet för stöd och service tar över en allt större andel av brukare med beviljad hemtjänst som tillhör nämndens målgrupp och som tidigare fick insatsen utförd av hälsa, vård- och omsorgsförvaltningen. Andelen brukare med hemtjänst utförd av team för stöd och service ökade från 11 procent i januari till 26 procent i juni 2020.



BOENDESTÖD

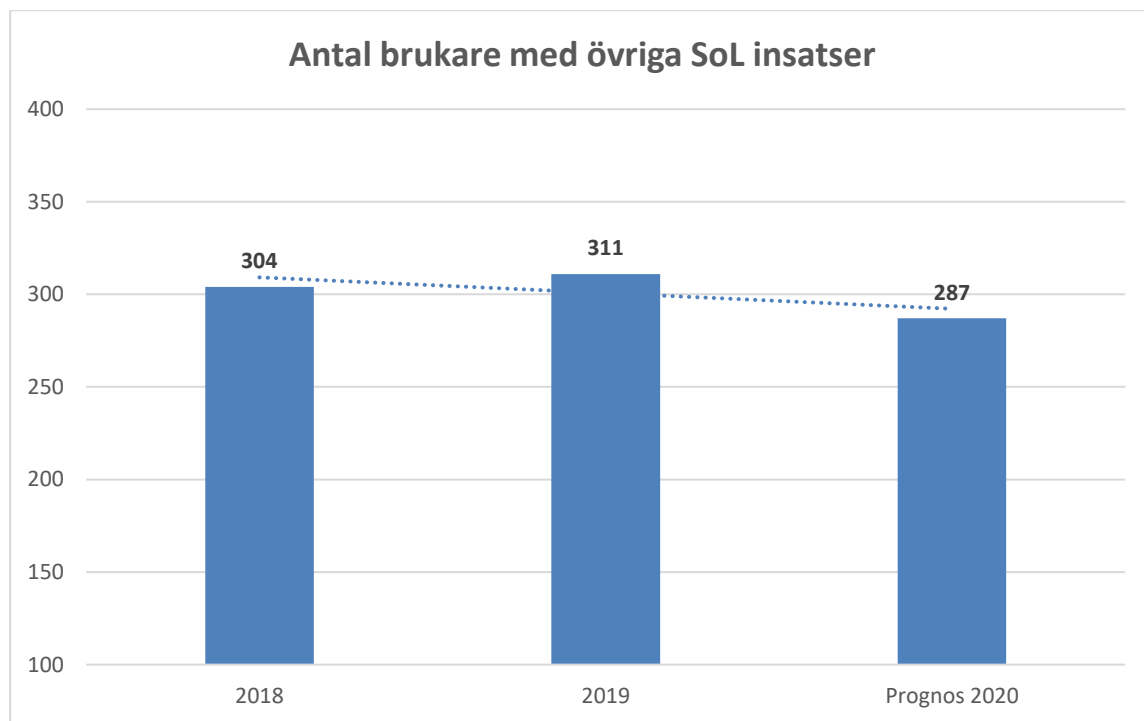
Antalet personer med insatsen boendestöd ökade med 16 mellan 2018 och 2019 och prognostiseras öka med 50 personer mellan 2019 och 2020.

Antalet personer med boendestöd som alternativ till LSS-boende prognostiseras till 82 för 2020, en ökning med 16 personer jämfört mer 2019.



ÖVRIGA SoL INSATSER

Antalet brukare med övriga SoL insatser såsom avlösning, ledsagning eller kontaktperson prognostiseras minska med 24 personer 2020 jämfört med 2019. En anledning till lägre volymer är att fr o m 2020 räknas insatsen personlig assistans SoL (som tidigare räknades in i övriga insatser SoL) som hemtjänst.



Antal unika brukare med verkställt beslut per lagrum

I tabell nedan redovisas en sammanställning av antalet brukare med verkställda insatser enligt LSS, SFB, SoL och HSL i snitt per månad och per lagrum för åren 2018 och 2019 samt prognostiserat antal för 2020.

Volymökning registreras mellan åren inom samtliga lagrum utom SFB där antalet brukare minskar.

Lagrum	2018	2019	Prognos 2020
Lagen om stöd och service till vissa funktionshindrade (LSS)	2 073	2 099	2 115
Socialförsäkringsbalken (SFB)	423	408	396
Socialtjänstlagen (SoL)	848	948	1 016
Hälso- och sjukvårdslagen (HSL)	1 601	1 712	1 798
Lagrum	2018	2019	Prognos 2020
Lagen om stöd och service till vissa funktionshindrade (LSS)	2 073	2 099	2 115
Bostad med särskild service (LSS 9:8 och 9:9)	900	907	912
Daglig verksamhet (LSS 9:10)	796	810	813
Personlig assistans (LSS 9:2)	187	190	201
Ledsagarservice (LSS 9:3)	325	340	331
Kontaktperson (LSS 9:4)	614	614	540
Avlösarservice (LSS 9:5)	140	138	138
Korttidsverksamhet (LSS 9:6)	178	168	147
Korttidsstillsyn (LSS 9:7)	166	172	179
Socialförsäkringsbalken (SFB)	423	408	396
Socialtjänstlagen (SoL)	848	948	1 016
Särskilt boende	164	169	168
Korttid	7	8	12
Hemtjänst	193	219	234
Boendestöd	508	524	574
Övrigt SoL (ledsagning, avlösning, kontaktperson)	304	311	287
Hälso- och sjukvårdslagen (HSL)	1 601	1 712	1 798