

För de tre lagrummen insatser enligt LSS, SFB och SoL uppgår antalet unika brukare med verkställt beslut 2019 till ca 2 100 personer (LSS), 410 personer (SFB) respektive 950 personer (SoL)

## Funktionsstöds- förvaltningen

### Volymutveckling

---

## INLEDNING

Statistiken i diagrammen avser genomsnittsvärden för respektive år i form av antal brukare i snitt per månad.

Period för presenterad statistik påverkas av antalet år bakåt i tiden för vilka tillförlitlig och relevant information finns att tillgå. Data gällande insatser enligt socialtjänstlagen är inte möjlig att hämta före 2018 till följd av att uppdelning tidigare år inte har skett utifrån nämndens uppdrag.

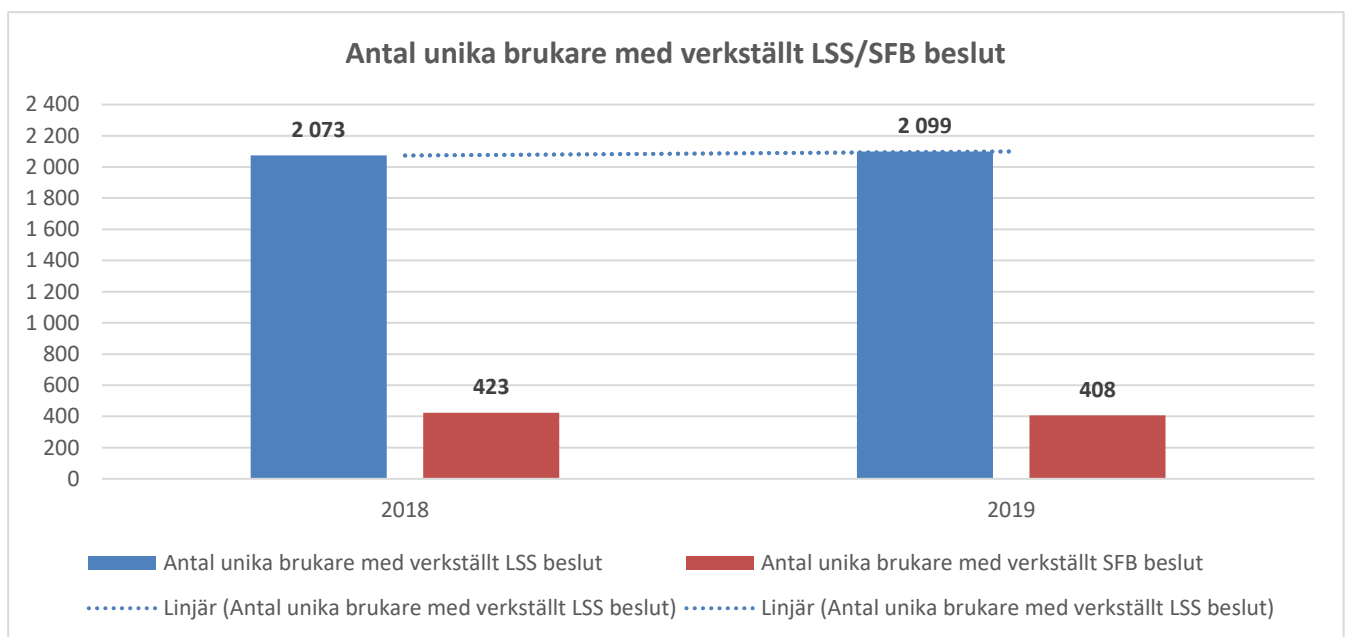
Statistik gällande bostad med särskild service LSS, daglig verksamhet LSS samt personlig assistans SFB överensstämmer med av förvaltningen inlämnade verksamhetsmått vid bokslut för respektive år.

Antal unika brukare kan härledas till respektive lagrum, d.v.s. lagen om stöd och service till vissa funktionshindrade (LSS), socialförsäkringsbalken (SFB) samt socialtjänstlagen (SoL). En och samma brukare kan ha en insats både inom LSS, SFB och SoL men räknas bara en gång per lagrum.

## INSATSER ENLIGT LSS/SFB

Antal unika brukare med verkställt LSS beslut 2019 uppgår till 2 099. Det är en ökning med 26 personer sedan 2018.

Antalet unika brukare med personlig assistans och beviljad assistansersättning enligt socialförsäkringsbalken (SFB) minskade med 15 mellan åren, från 423 år 2018 till 408 år 2019.



## BOSTAD MED SÄRSKILD SERVICE LSS

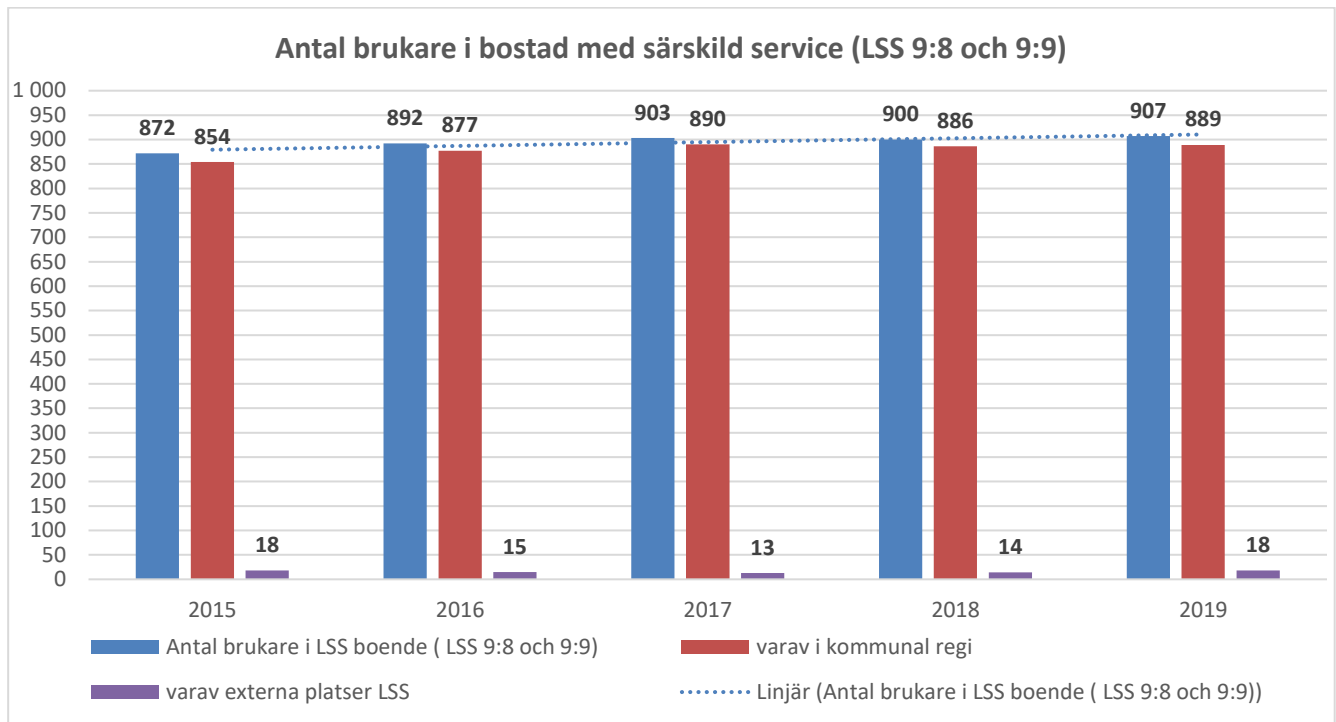
Antalet brukare i bostad med särskild service LSS ökade med 35 personer under perioden 2015 - 2019.

Ökningen för perioden avser personer i kommunala LSS-boenden, personer med extern plats LSS ligger på samma nivå år 2019 som 2015.

Den största ökningen under perioden har registrerats mellan åren 2015 och 2016, en ökning med 20 personer.

Den relativt låga ökningen mellan åren kan härledas till försenad start av nya LSS-boenden. Då antalet brukare respektive år är räknat som snitt per månad under året leder exempelvis start av ett nytt boende i slutet på ett år till en obetydlig ökning av antalet brukare per månad för aktuellt år.

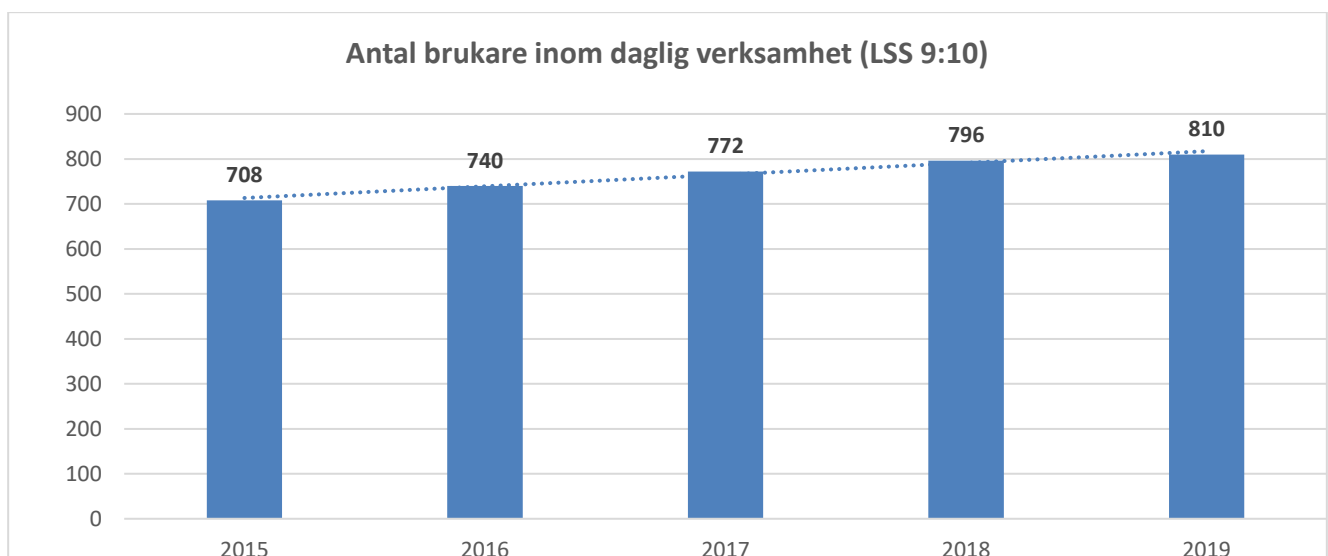
Ökningen av antalet brukare mellan 2018 och 2019 består av 3 personer i kommunala LSS-boenden och 4 personer med extern plats, totalt 7 personer.



### DAGLIG VERKSAMHET LSS

Antalet brukare med insatsen daglig verksamhet LSS ökade med 102 personer under perioden 2015 - 2019. En ökning med 32 brukare registrerades mellan åren 2015 och 2016 samt mellan 2016 och 2017. Ökningen mellan 2017 och 2018 blev 24 brukare. Mellan 2018 och 2019 ökade antalet brukare med 14.

Att den lägsta ökningen registrerades mellan 2018 och 2019 kan härledas till att under 2019 har en omprövning av insatsen gjorts och resulterat i att insatsen avslutats för 24 personer då behov inte föreligger. Ett avslut innebär inte med automatik att en plats frigörs inom verksamheten, då det under året har varit fokus på att avsluta brukare som har tilldelats plats i daglig verksamhet men som inte har deltagit.

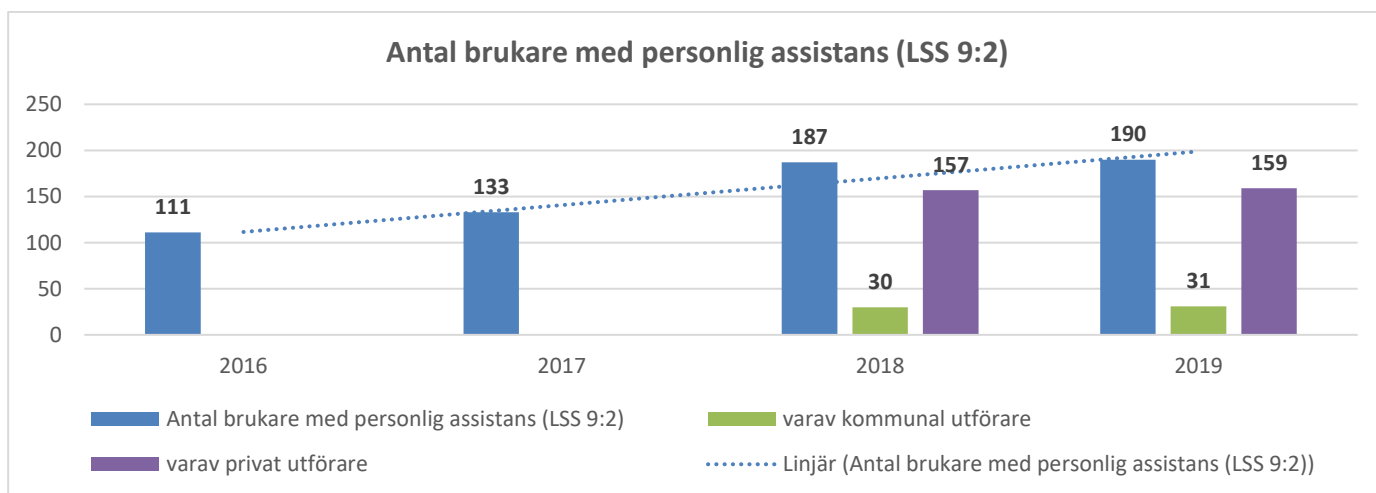


## PERSONLIG ASSISTANS LSS

Antalet brukare med insatsen personlig assistans LSS ökade med 79 personer under perioden 2016 - 2019. Den största ökningen under perioden har registrerats mellan åren 2017 och 2018, en ökning med 54 personer.

Ökningen för perioden kan härledas till Försäkringskassans förändrade praxis gällande bedömningen av rätten till assistansersättning enligt SFB, med medföljande kostnadsövervältrning från staten till kommuner.

Insatsen personlig assistans LSS utförs antingen i kommunal eller i privat regi. Andel med kommunal utförare kan redovisas med säkerhet endast från 2018 men uppskattas ha legat på en konstant nivå under hela perioden.

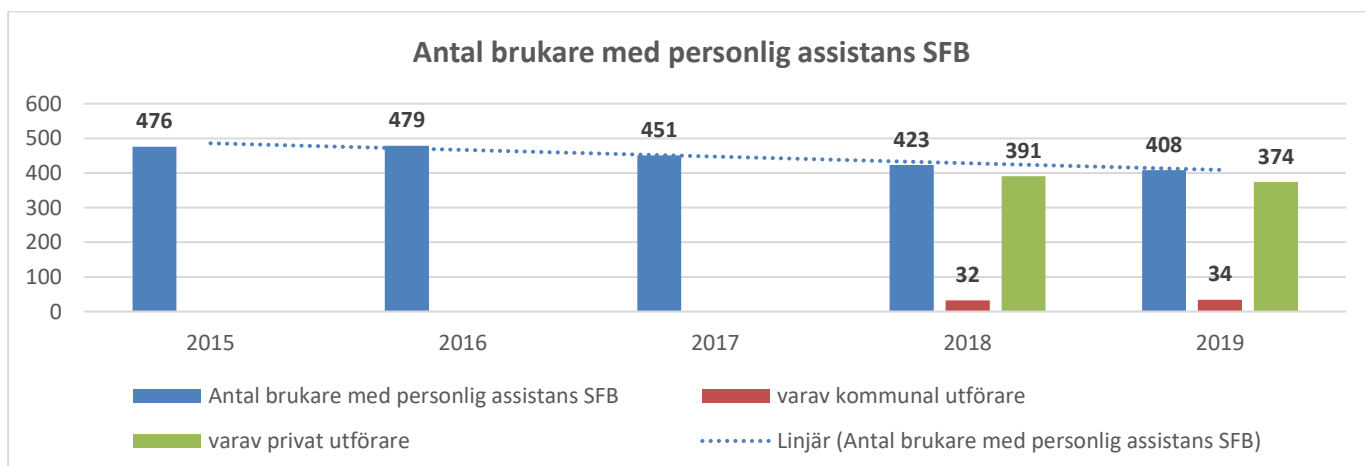


## PERSONLIG ASSISTANS SFB

Antalet personer med beviljad assistansersättning enligt SFB har minskat med 68 under perioden 2015 - 2019. Minskningen återspeglar Försäkringskassans åtstramningar i bedömningen av rätten till assistansersättning.

Minskningen av antalet ärenden personlig assistans SFB fortsätter, mellan 2018 och 2019 registrerades en volymminskning med 15 ärenden.

Insatsen personlig assistans SFB utförs antingen i kommunal eller i privat regi. Andel med kommunal utförare kan redovisas med säkerhet endast från 2018 men uppskattas ha legat på en konstant nivå under hela perioden.



## ÖVRIGA INSATSER LSS

En volymökning har registrerats inom samtliga övriga LSS-insatser under perioden 2016 - 2019.

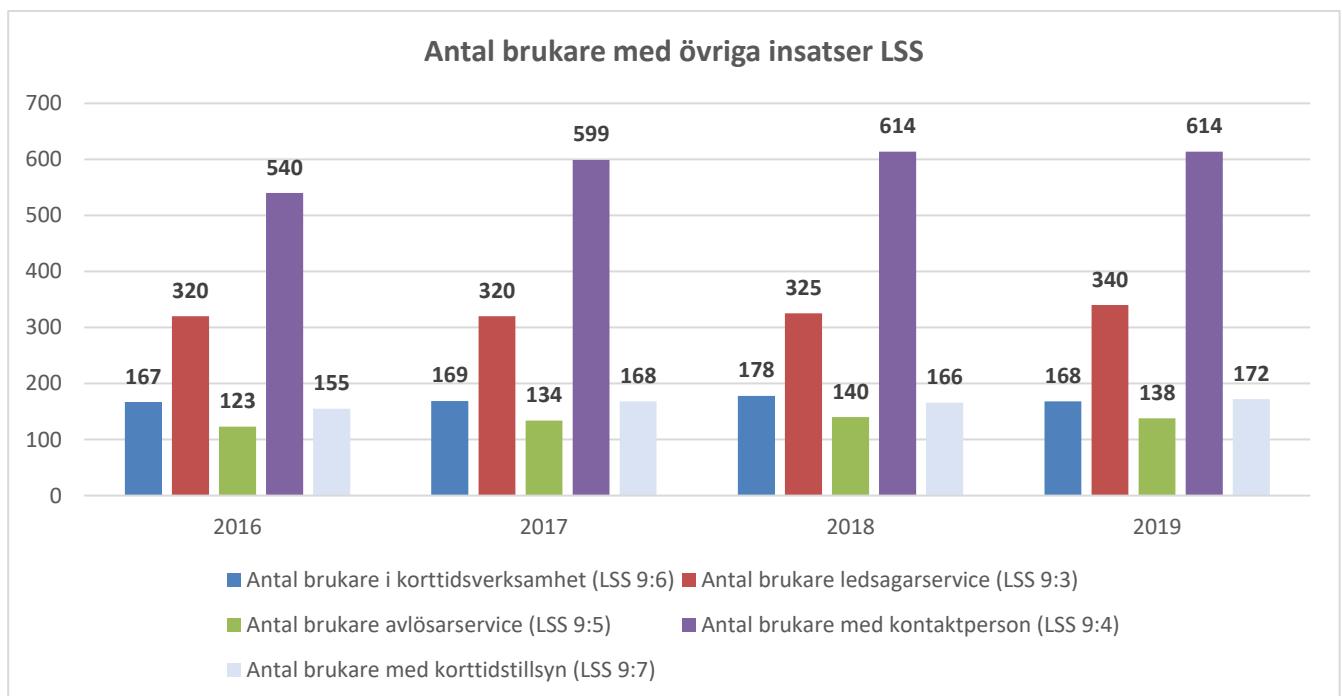
För insatsen kontaktperson LSS blev ökningen 74 personer mellan 2016 och 2019. Volymerna har legat på en konstant nivå mellan 2018 och 2019.

Antalet personer med insatsen ledsagarservice LSS ökade med 20 mellan 2016 och 2019. Den största ökningen registrerades mellan 2018 och 2019, nämligen med 15 personer.

Inom insatsen avlösarservice blev ökningen 15 personer för perioden, medan mellan åren 2018 och 2019 registrerades en minskning med 2 personer.

Insatsen korttidsvistelse visar den lägsta ökningen, med endast en brukare för perioden. Det högsta antalet brukare med insatsen var 178 under 2018. År 2019 minskade antalet brukare med 10, till den nivå som registrerades övriga år under perioden.

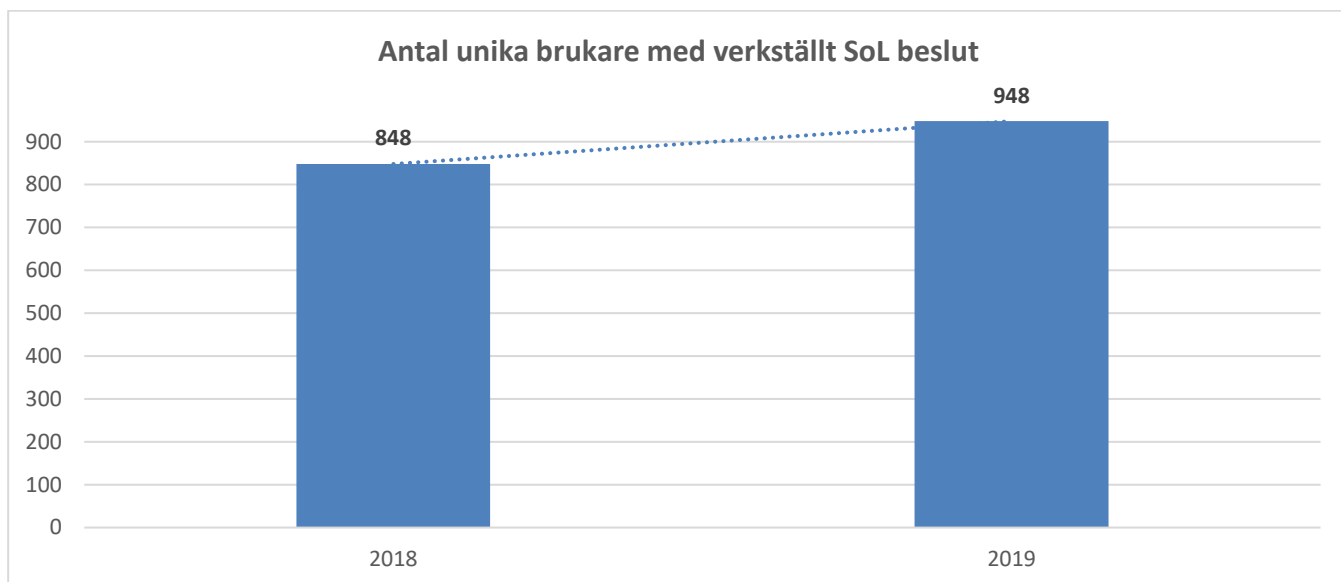
Antalet personer med insatsen korttidstillsyn ökade med 17 mellan 2016 och 2019 och med 6 mellan 2018 och 2019.



## INSATSER ENLIGT SOCIALTJÄNSTLAGEN (SoL)

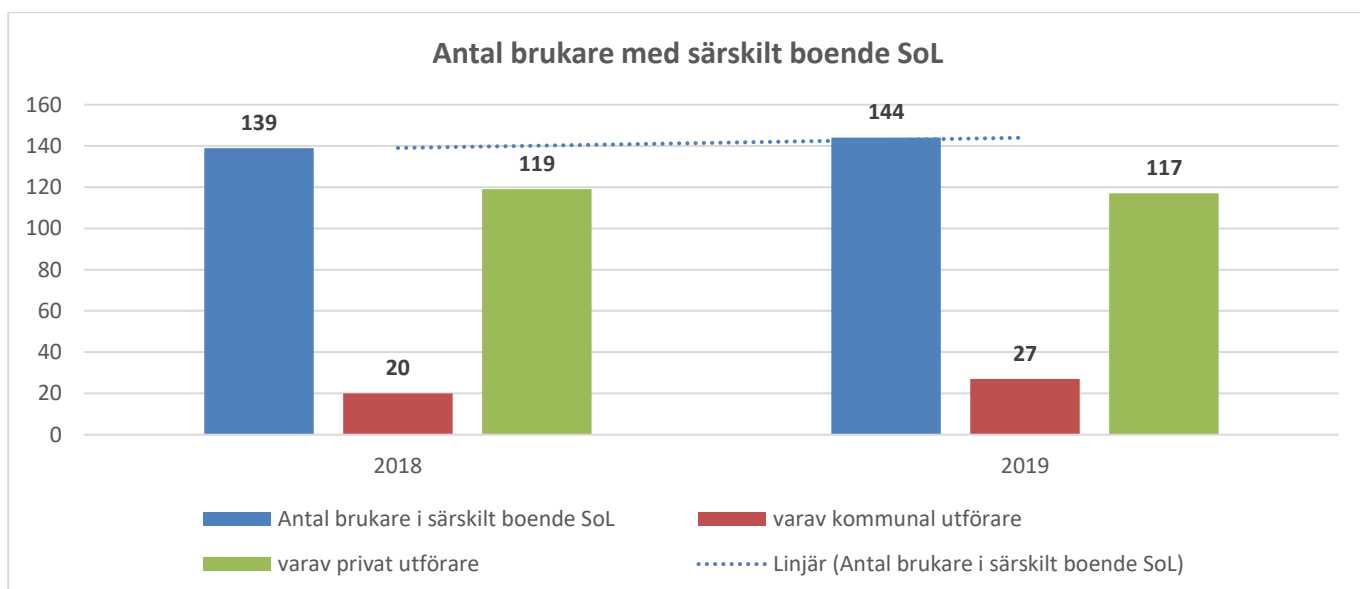
Statistiken gällande personer med SoL insatser redovisas från 2018, vilket är det första helåret med nuvarande organisation. Tidigare år och fram till omorganisationen den 1 maj 2017 utfördes dessa insatser av stadsområdena.

Antalet unika brukare med verkställt SoL-beslut ökade med 100 mellan 2018 och 2019, från 848 till 948.



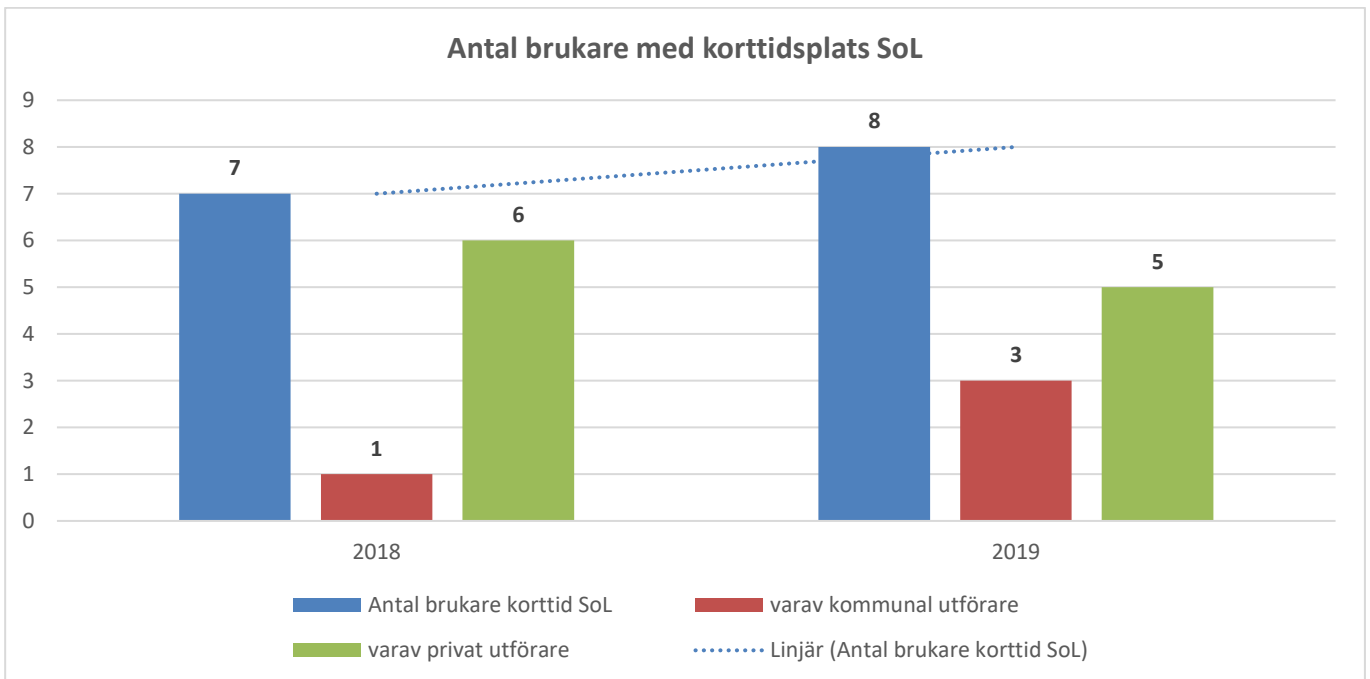
## SÄRSKILT BOENDE

Antalet brukare i särskilt boende ökade med 5 mellan 2018 och 2019. Antalet brukare i kommunala boenden ökade med 7 medan antalet brukare med extern särskilt boende plats minskade med 2. Ökningen av kommunala platser kan härledas till start av ett nytt boende med 7 platser i februari 2019. Detta leder till en minskning av antalet externa platser.



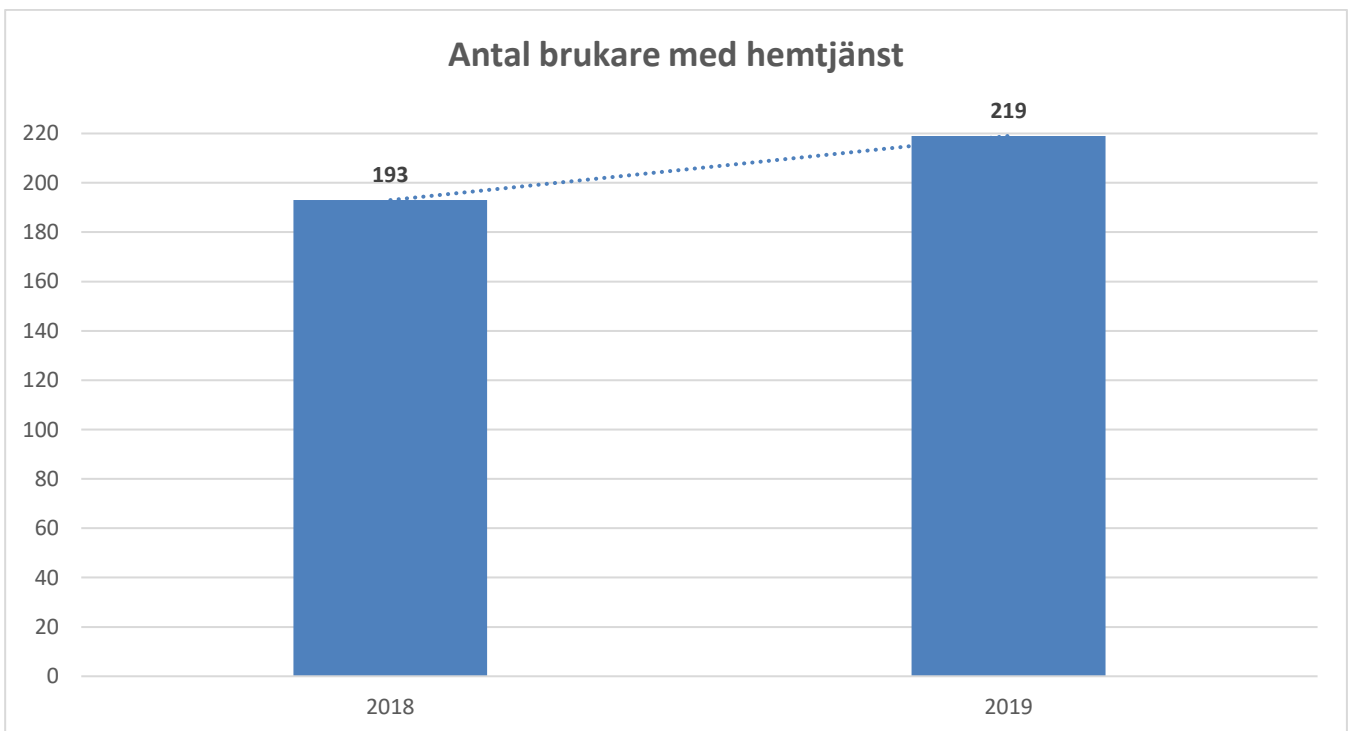
## KORTTID

Antalet brukare med en korttidsplats ökade med 1 mellan 2018 och 2019. Antalet personer med en korttidsplats i kommunal regi ökade med 2 medan antalet externa korttidsplatser minskade med 1.



## HEMTJÄNST

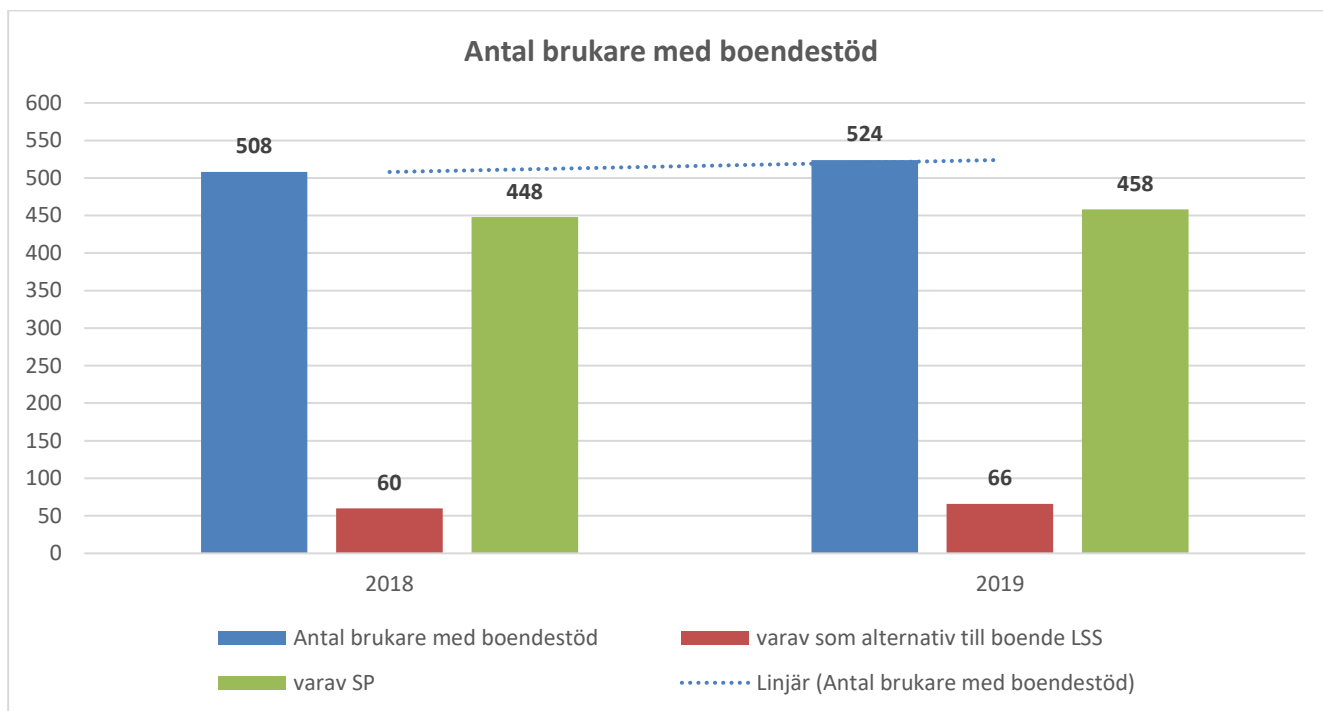
Antal brukare med hemtjänst ökade med 26 mellan 2018 och 2019. 33 procent av brukarna är 65 år eller äldre.



## BOENDESTÖD

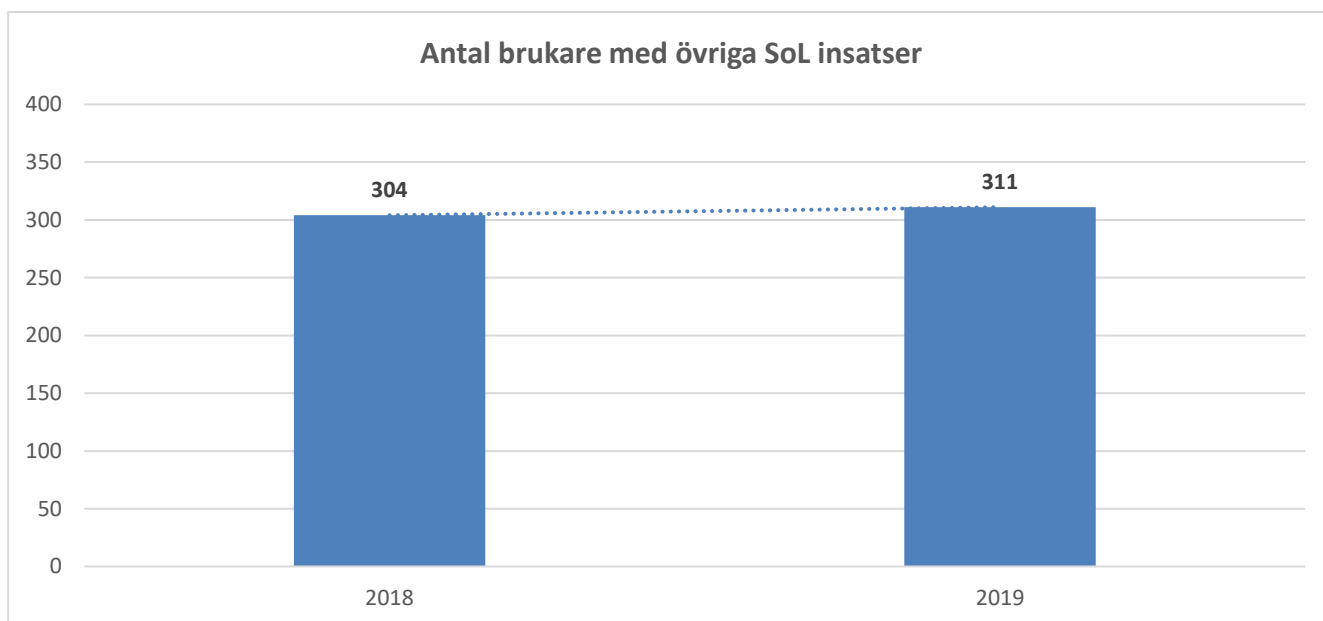
Antalet personer med insatsen boendestöd ökade med 16 mellan 2018 och 2019.

Antalet personer med boendestöd som alternativ till LSS-boende uppgår 2019 till 66, en ökning med 6 personer jämfört mer 2018.



## ÖVRIGA SoL INSATSER

Antalet brukare med övriga SoL insatser såsom avlösning, ledsagning eller kontaktperson ökade med 7 personer mellan 2018 och 2019.





## Antal unika brukare med verkställt beslut per lagrum

I tabell nedan redovisas en sammanställning av antalet brukare med verkställda insatser enligt LSS, SFB, SoL och HSL i snitt per månad och per lagrum för åren 2018 och 2019.

Volymökning har registrerats inom samtliga lagrum utom SFB där antalet brukare minskat 2019 jämfört med 2018.

Lagrum	2018	2019
<b>Lagen om stöd och service till vissa funktionshindrade (LSS)</b>	<b>2 073</b>	<b>2 099</b>
Bostad med särskild service (LSS 9:8 och 9:9)	900	907
Daglig verksamhet (LSS 9:10)	796	810
Personlig assistans (LSS 9:2)	187	190
Ledsagarservice (LSS 9:3)	325	340
Kontaktperson (LSS 9:4)	614	614
Avlösarservice (LSS 9:5)	140	138
Korttidsverksamhet (LSS 9:6)	178	168
Korttidsstillsyn (LSS 9:7)	166	172
<b>Socialförsäkringsbalken (SFB)</b>	<b>423</b>	<b>408</b>
<b>Socialtjänstlagen (SoL)</b>	<b>848</b>	<b>948</b>
Särskilt boende	139	144
Korttid	7	8
Hemtjänst	193	219
Boendestöd	508	524
Övriga insatser SoL	304	311
<b>Hälso- och sjukvårdslagen (HSL)</b>	<b>1 601</b>	<b>1 712</b>