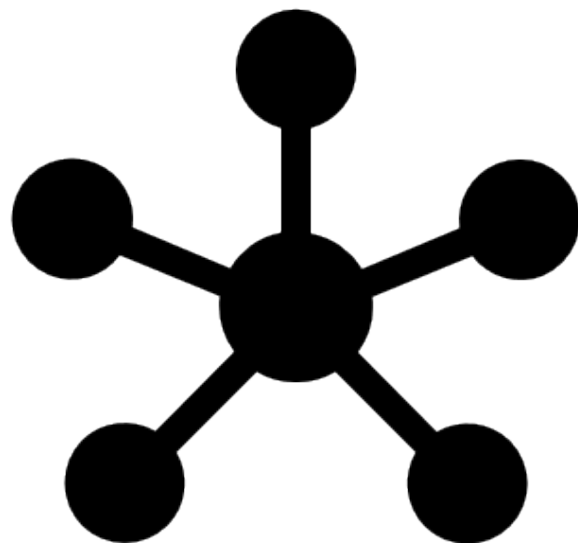


Arbets-skador och tillbud, helår 2018

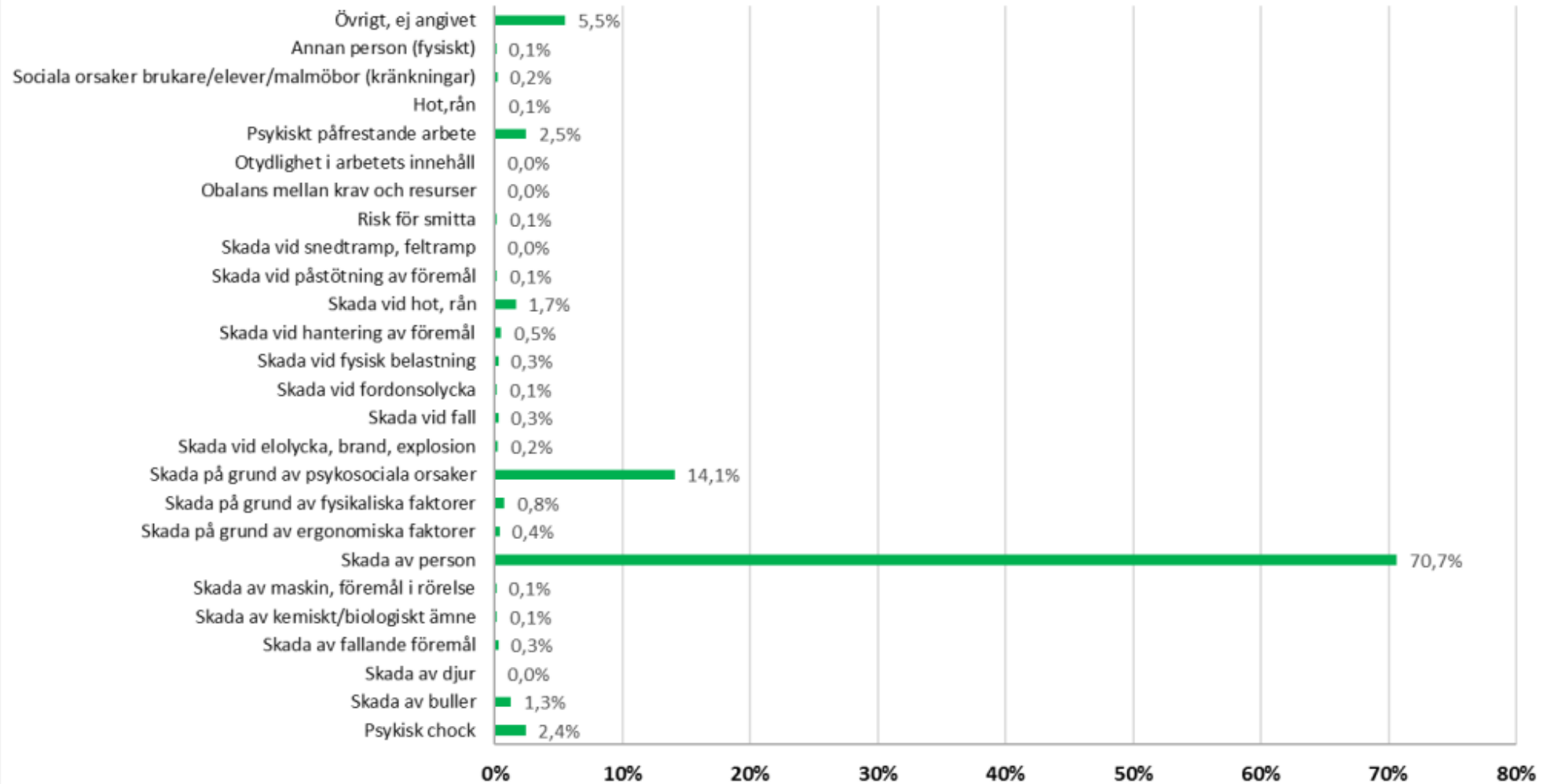


Tillbud helår 2018

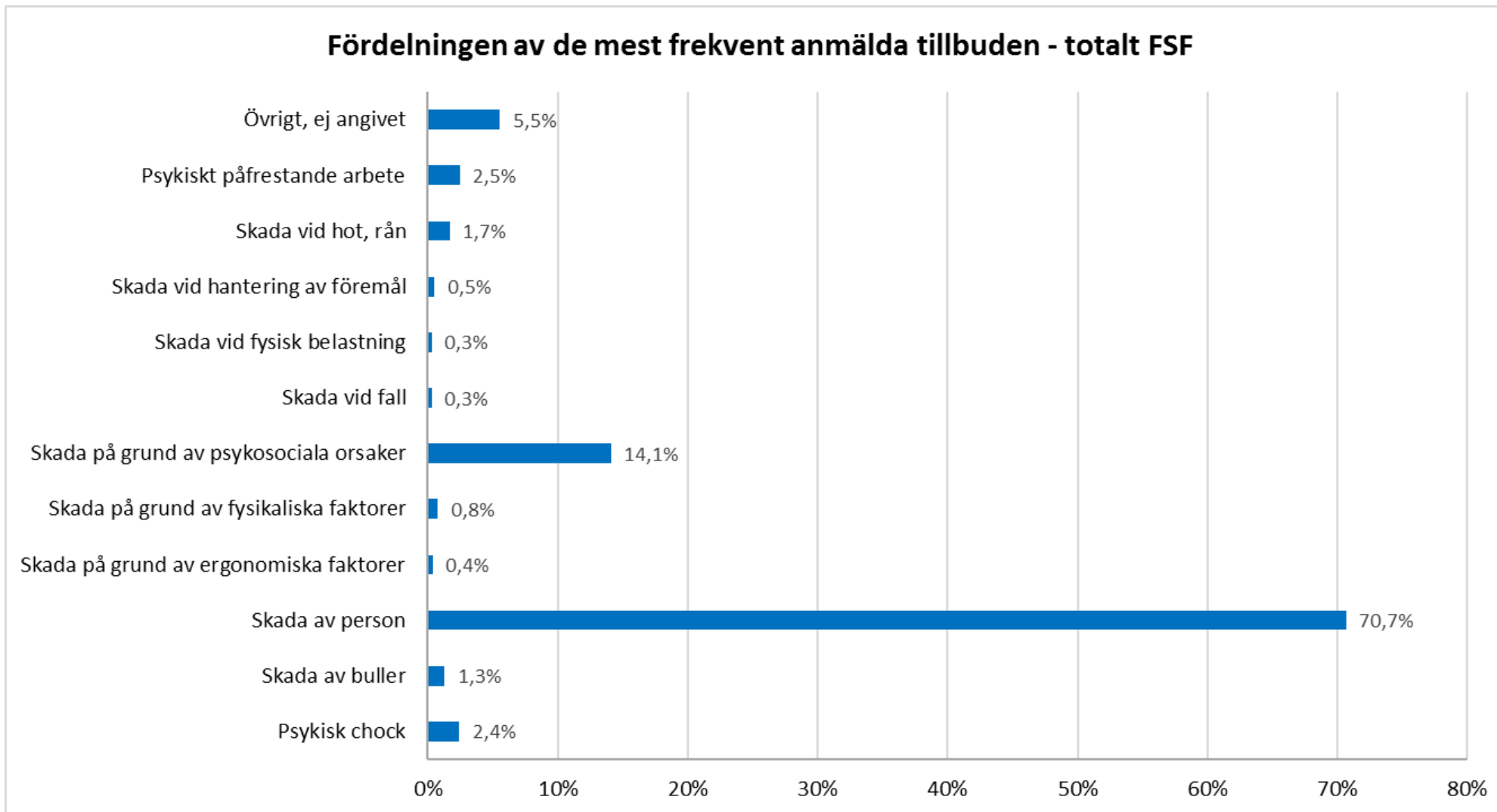
Medeltal tillsvidareanställda T2	2154	1028	429	562	135
Tillbud					
	FSF totalt	LSS bostäder	Myndighet & socialpsykiatri	Stöd, hälsa & DV	Ledning och stab
Antal tillbud totalt	3374	278	2057	1036	2
- varav antal allvarliga (totalt)	39	13	23	2	0
Orsak till tillbudet, risk för:					
Psykisk chock	82	31	31	20	0
Skada av buller	43	1	0	42	0
Skada av djur	0	0	0	0	0
Skada av fallande föremål	9	1	1	7	0
Skada av kemiskt/biologiskt ämne	5	4	0	1	0
Skada av maskin, föremål i rörelse	4	2	0	2	0
Skada av person	2384	123	1603	658	0
Skada på grund av ergonomiska faktorer	13	2	0	13	0
Skada på grund av fysikaliska faktorer	26	4	0	22	0
Skada på grund av psykosociala orsaker	476	43	280	153	0
Skada vid elolycka, brand, explosion	8	1	7	0	0
Skada vid fall	10	3	4	3	0
Skada vid fordonsolycka	5	0	2	3	0
Skada vid fysisk belastning	9	1	0	8	0
Skada vid hantering av föremål	16	1	13	2	0
Skada vid hot, rån	56	37	9	10	0
Skada vid påstötning av föremål	5	1	1	3	0
Skada vid snedtramp, feltramp	1	0	1	0	0
Risk för smitta	5	0	0	5	0
Obalans mellan krav och resurser	1	1	0	0	0
Otydlighet i arbetets innehåll	1	1	0	0	0
Psykiskt påfrestande arbete	83	1	52	30	0
Hot, rån	2	2	0	0	0
Sociala orsaker brukare/elever/malmöbor (kränkningar)	7	7	0	0	0
Annan person (fysiskt)	4	2	1	1	0
Övrigt, ej angivet	186	44	77	62	2

Tillbud helår 2018

Fördelningen av samtliga anmälda tillbud - totalt FSF



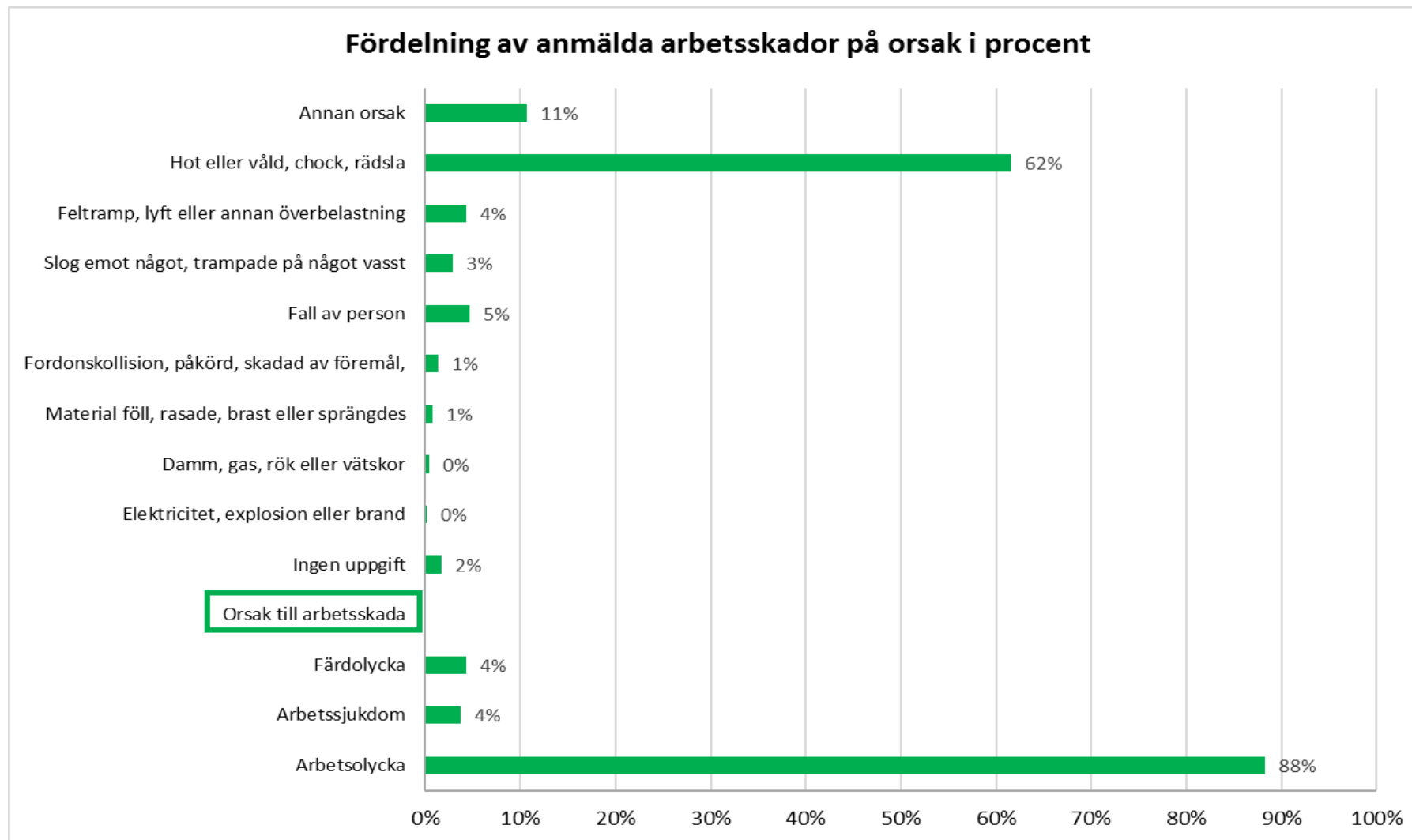
Tillbud helår 2018



Arbets-skador helår 2018

Medeltal tillsvidareanställda 2018	2154	1028	429	562	135
Arbets-skador	FSF totalt	LSS bostäder	Myndighet & socialpsykiatri	Stöd, hälsa & DV	Ledning och stab
Antal arbets-skador totalt	513	321	32	154	6
- varav antal allvarliga (totalt)	21	12	6	3	0
- varav antal dödsfall	0	0	0	0	0
Antal arbets-skador fördelat per huvudorsak					
Arbetsolycka	453	298	19	132	4
Arbets-sjukdom	19	3	3	13	0
Färdolycka	22	8	6	6	2
Orsak till arbets-skada					
Ingen uppgift	9	1	2	6	0
Elektricitet, explosion eller brand	1	1	0	0	0
Damm, gas, rök eller vätskor	2	2	0	0	0
Material föll, rasade, brast eller sprängdes	4	1	0	3	0
Fordonskollision, påkörd, skadad av föremål,	7	4	0	3	0
Fall av person	24	12	1	11	0
Slog emot något, trampade på något vasst	15	6	3	4	2
Feltramp, lyft eller annan överbelastning	22	12	0	9	1
Hot eller våld, chock, rädsla	316	224	11	81	0
Annan orsak	55	35	2	17	1
Orsak till arbets-sjukdom					
Ergonomiska belastningsorsaker	3	1	0	2	0
Kemiska eller biologiska orsaker	0	0	0	0	0
Fysikaliska orsaker	2	1	0	1	0
Sociala och organisatoriska orsaker	13	1	3	9	0
Oklart, övrigt	1	0	0	1	0

Arbets-skador helår 2018



Arbets-skador och tillbud, helår 2018

- ☞ Helår 2018. Statistik framtagen 30 – 31 januari 2019.
- ☞ AGERA – Nytt system för att rapportera händelser och risker inom arbetsmiljö och säkerhet infördes 1 januari 2018
- ☞ Medarbetaren rapporterar händelser i AGERA. Dessa händelser klassificeras när chefen handlägger händelsen i samråd med medarbetare och skyddsombud.
- ☞ Klassificeringar vad gäller arbetsmiljö i Agera är TILLBUD och ARBETSSKADA. Arbets-skada
innefattar arbetsolycka, arbetssjukdom och färdolycksfall.
- ☞ Allvarliga tillbud och allvarliga arbets-skador anmäls även till Arbetsmiljöverket via länk i Agera
- ☞ Det går inte att ta fram händelser uppdelat på kön i AGERA
- ☞ En händelse kan ha flera rapporterade orsaker

Arbets-skador och tillbud, helår 2018

Under 2018 rapporterades totalt 3 374 tillbud

71 % av dessa har klassificerats som tillbud med risk för skada av person

Under 2018 anmäldes totalt 513 arbets-skador

- 88 % avser arbetsolyckor
- 4% avser allvarliga arbetsolyckor
- 4% avser arbetssjukdomar
- 4% avser färdolycksfall

Den vanligast förekommande arbetsolyckan, 70%, uppstår vid hot eller våld mot medarbetare – företrädesvis i kontakt med utåtagerande brukare

Åtgärder

- ∞ Fördjupning inom området arbets-skador och tillbud inom ramen för befintlig SAM-utbildning (HR)
- ∞ Utbildning i systemet Agera (HR)
- ∞ Utbildning för medarbetare på APT med stöd av särskilt framtaget bildspel (ansvarig chef)
- ∞ Särskilda insatser på APT inom avd. LSS-bostäder och stöd, hälsa och daglig verksamhet (ansvarig chef)