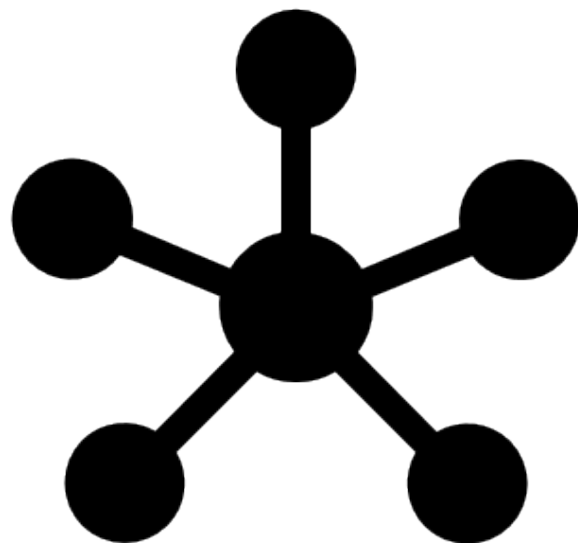


# Arbets-skador och tillbud, helår 2018



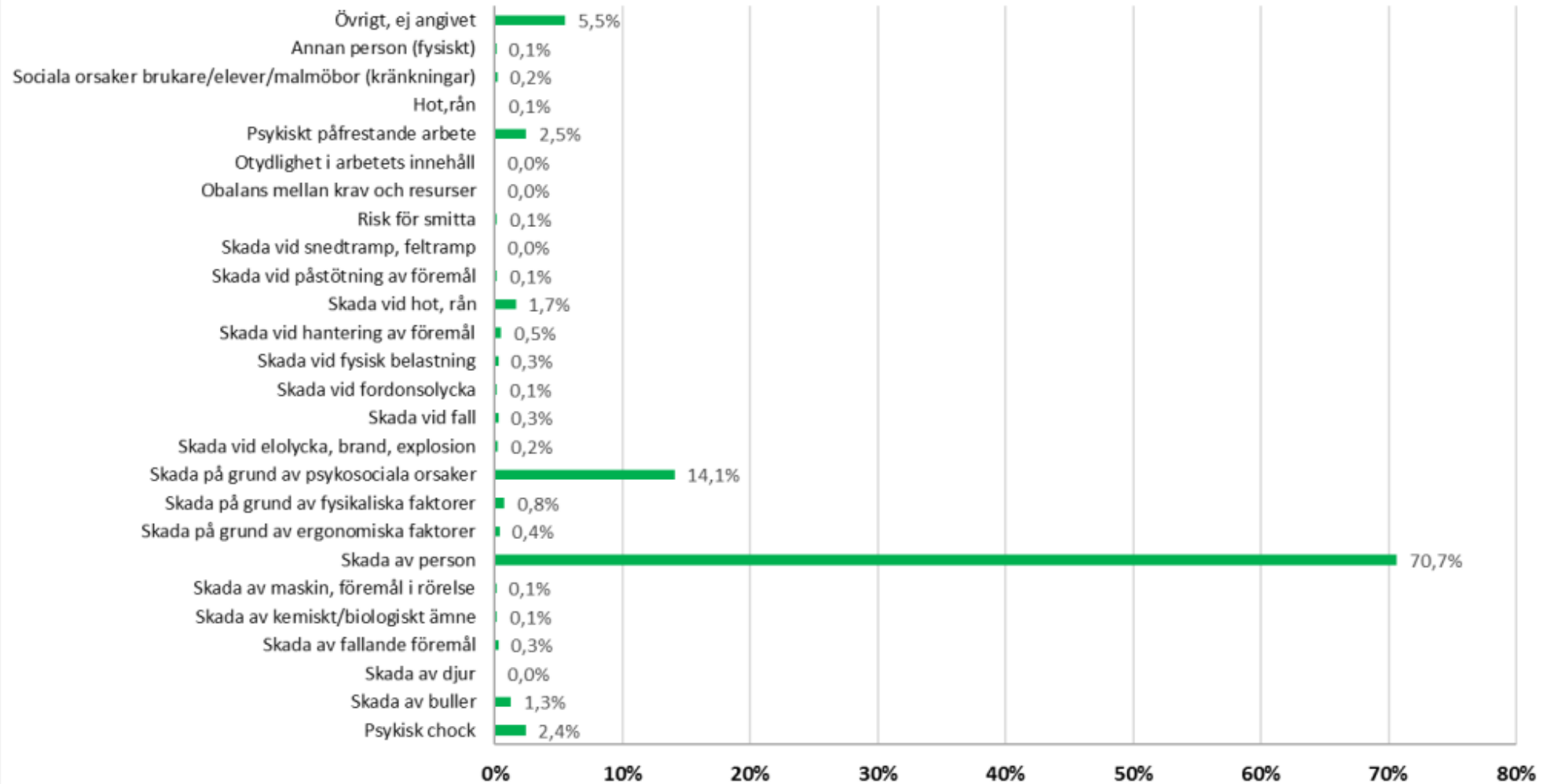
# Tillbud helår 2018

Medeltal tillsvidareanställda T2	2154	1028	429	562	135
Tillbud					
	FSF totalt	LSS bostäder	Myndighet & socialpsykiatri	Stöd, hälsa & DV	Ledning och stab
Antal tillbud totalt	3373	278	2057	1036	2
- varav antal allvarliga (totalt)	38	13	23	2	0
<b>Orsak till tillbudet*, risk för:</b>					
Psykisk chock	82	31	31	20	0
Skada av buller	43	1	0	42	0
Skada av djur	0	0	0	0	0
Skada av fallande föremål	9	1	1	7	0
Skada av kemiskt/biologiskt ämne	5	4	0	1	0
Skada av maskin, föremål i rörelse	4	2	0	2	0
Skada av person	2384	123	1603	658	0
Skada på grund av ergonomiska faktorer	15	2	0	13	0
Skada på grund av fysikaliska faktorer	26	4	0	22	0
Skada på grund av psykosociala orsaker	476	43	280	153	0
Skada vid elolycka, brand, explosion	8	1	7	0	0
Skada vid fall	10	3	4	3	0
Skada vid fordonsolycka	5	0	2	3	0
Skada vid fysisk belastning	9	1	0	8	0
Skada vid hantering av föremål	16	1	13	2	0
Skada vid hot, rån	56	37	9	10	0
Skada vid påstötning av föremål	5	1	1	3	0
Skada vid snedtramp, feltramp	1	0	1	0	0
Risk för smitta	5	0	0	5	0
Obalans mellan krav och resurser	1	1	0	0	0
Otydlighet i arbetets innehåll	1	1	0	0	0
Psykiskt påfrestande arbete	83	1	52	30	0
Hot, rån	2	2	0	0	0
Sociala orsaker brukare/elever/malmöbor (kränkningar)	7	7	0	0	0
Annan person (fysiskt)	4	2	1	1	0
Övrigt, ej angivet	185	44	77	62	2

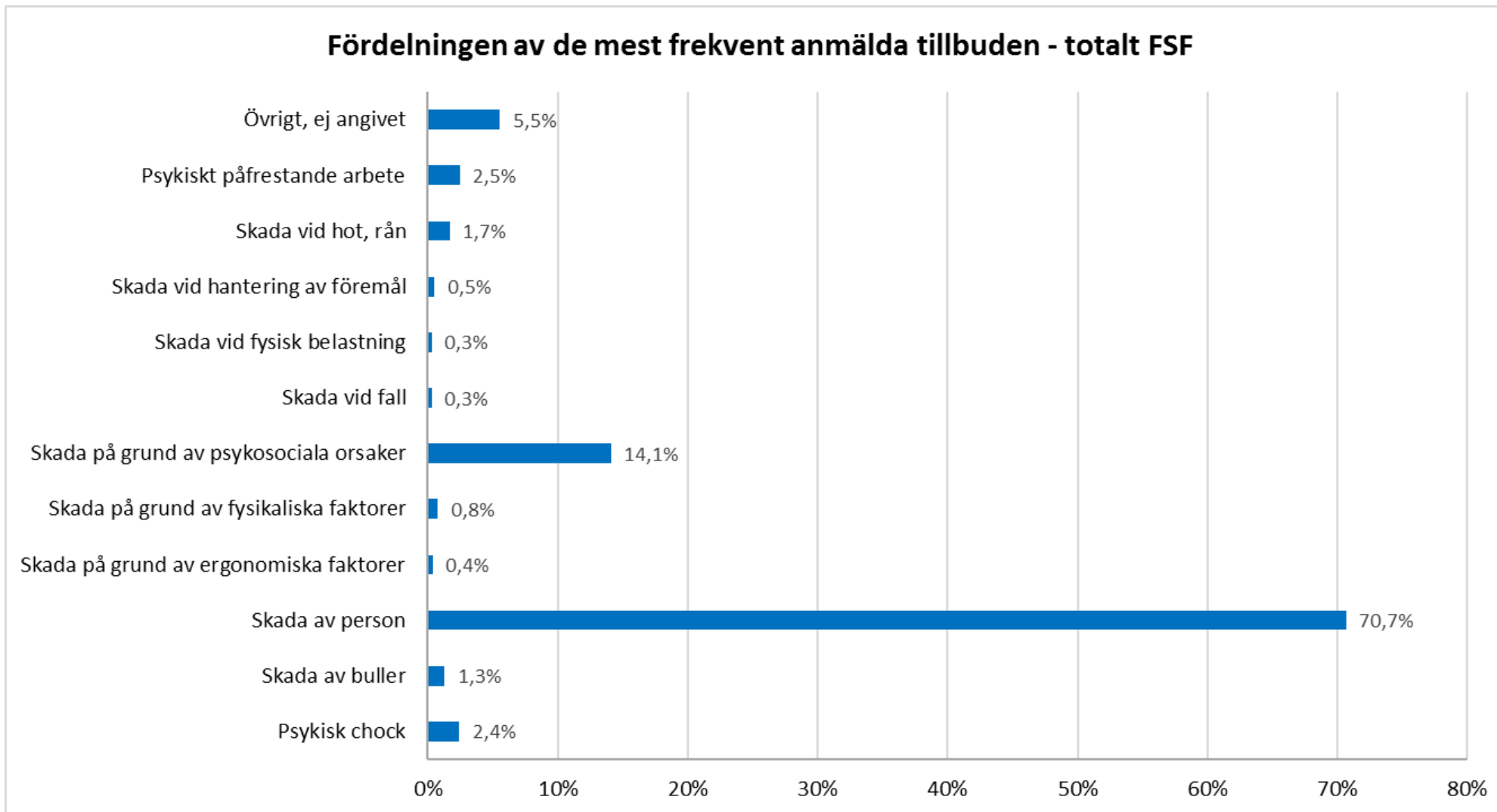
\* Ett och samma tillbud kan också tillskrivas flera orsaker i Agera (t.ex. både person, chock och hot och våld) vilket gör det svårt att se vilken bakgrundsfaktor som är störst risk. Det är också förklaringen till att summan av de olika tillbudskategorierna blir högre än det totala antalet rapporterade tillbud.

# Tillbud helår 2018

Fördelningen av samtliga anmälda tillbud - totalt FSF



# Tillbud helår 2018



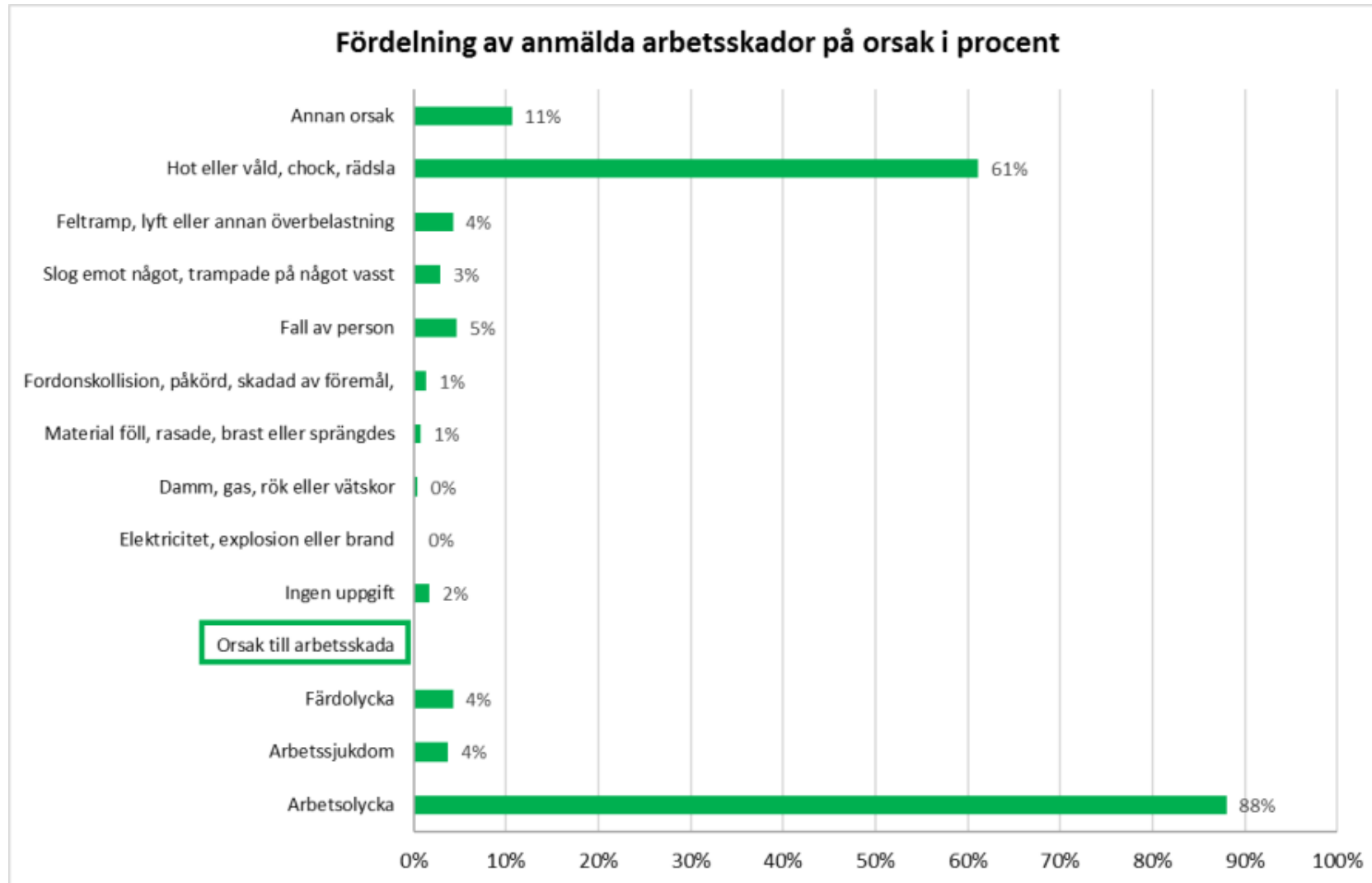
# Arbets-skador helår 2018

Medeltal tillsvidareanställda 2018	2154	1028	429	562	135
Arbets-skador					
	FSF totalt	LSS bostäder	Myndighet & socialpsykiatri	Stöd, hälsa & DV	Ledning och stab
Antal arbets-skador totalt	517	321	34	156	6
- varav antal allvarliga* (totalt)	21	12	6	3	0
- varav antal dödsfall	0	0	0	0	0
<b>Antal arbets-skador fördelat per huvudorsak</b>					
Arbetsolycka	455	298	19	134	4
Arbetsjukdom	19	3	3	13	0
Färdolycka**	22	8	6	6	2
<b>Orsak till arbets-skada</b>					
Ingen uppgift	9	1	2	6	0
Elektricitet, explosion eller brand	1	1	0	0	0
Damm, gas, rök eller vätskor	2	2	0	0	0
Material föll, rasade, brast eller sprängdes	4	1	0	3	0
Fordonskollision, påkörd, skadad av föremål,	7	4	0	3	0
Fall av person	24	12	1	11	0
Slog emot något, trampade på något vasst	15	6	3	4	2
Feltramp, lyft eller annan överbelastning	22	12	0	9	1
Hot eller våld, chock, rädsla	316	224	11	81	0
Annan orsak	55	35	2	17	1
<b>Orsak till arbetsjukdom</b>					
Ergonomiska belastningsorsaker	3	1	0	2	0
Kemiska eller biologiska orsaker	0	0	0	0	0
Fysikaliska orsaker	2	1	0	1	0
Sociala och organisatoriska orsaker	13	1	3	9	0
Oklart, övrigt	1	0	0	1	0

\* Allvarliga arbets-skador är inte uppdelade på huvudorsak eller orsak till arbets-skada.

\*\* Färdolycka är inte uppdelat på orsak.

# Arbets-skador helår 2018



# Arbets-skador och tillbud, helår 2018

- ☞ Helår 2018. Statistik framtagen 30 – 31 januari 2019.
- ☞ AGERA – Nytt system för att rapportera händelser och risker inom arbetsmiljö och säkerhet infördes 1 januari 2018
- ☞ Medarbetaren rapporterar händelser i AGERA. Dessa händelser klassificeras när chefen handlägger händelsen i samråd med medarbetare och skyddsombud.
- ☞ Klassificeringar vad gäller arbetsmiljö i Agera är TILLBUD och ARBETSSKADA. Arbets-skada  
innefattar arbetsolycka, arbetssjukdom och färdolycksfall.
- ☞ Allvarliga tillbud och allvarliga arbets-skador anmäls även till Arbetsmiljöverket via länk i Agera
- ☞ Det går inte att ta fram händelser uppdelat på kön i AGERA
- ☞ En händelse kan ha flera rapporterade orsaker

# Arbets-skador och tillbud, helår 2018

Under 2018 rapporterades totalt 3 374 tillbud

71 % av dessa har klassificerats som tillbud med risk för skada av person

Under 2018 anmäldes totalt 513 arbets-skador

- 88 % avser arbetsolyckor
- 4% avser allvarliga arbetsolyckor
- 4% avser arbetssjukdomar
- 4% avser färdolycksfall

Den vanligast förekommande arbetsolyckan, 70%, uppstår vid hot eller våld mot medarbetare – företrädesvis i kontakt med utåtagerande brukare

## Åtgärder

- ∞ Fördjupning inom området arbets-skador och tillbud inom ramen för befintlig SAM-utbildning (HR)
- ∞ Utbildning i systemet Agera (HR)
- ∞ Utbildning för medarbetare på APT med stöd av särskilt framtaget bildspel (ansvarig chef)
- ∞ Särskilda insatser på APT inom avd. LSS-bostäder och stöd, hälsa och daglig verksamhet (ansvarig chef)