



## Idrottsrapport 2022

### Översikt och analys över idrottslivet i Malmö och nyttjande av Fritidsförvaltningens anläggningar

Fritidsförvaltningen  
Idrottsenheten

Upprättad: 2022-04-06  
Version: 1.0  
Ansvarig: Martin Cornell  
Louise Högberg



# Innehållsförteckning

<b>Idrottsrapport 2022 .....</b>	<b>1</b>
<b>Innehållsförteckning .....</b>	<b>2</b>
<b>Inledning .....</b>	<b>5</b>
Syfte .....	5
Metod .....	5
Disposition .....	6
<b>Bakgrund .....</b>	<b>7</b>
Fritidsförvaltningens uppdrag .....	7
Anläggningarnas tillkomst.....	7
Fördelningsprinciper med öppethållande 2021 .....	10
<b>Idrottslivet i Malmö .....</b>	<b>12</b>
Forskning kring föreningsliv och idrott .....	12
Föreningsidrotten i Malmö .....	15
Föreningarnas aktiviteter och deltagartillfällen .....	17
Covid-19 och dess effekter på Malmös idrottsföreningar.....	20
<b>Anläggningsgenerell verksamhet.....</b>	<b>22</b>
Inledning.....	22
Parasport och tillgänglighet .....	22
<b>Fritidsförvaltningens inomhusanläggningar .....</b>	<b>25</b>

Innebandy.....	26
Handboll .....	27
Basket.....	29
Gymnastik.....	30
Volleyboll .....	34
Badminton .....	35
Futsal.....	36
Cheerleading .....	37
Kampsport .....	38
Dans .....	39
<b>Fritidsförvaltningens utomhusanläggningar .....</b>	<b>41</b>
Idrotter på fritidsförvaltningens utomhusanläggningar .....	43
Fotboll.....	43
Rugby .....	43
Amerikansk fotboll .....	44
Ultimate frisbee.....	44
Cricket .....	44
<b>Fritidsförvaltningens ishallar .....</b>	<b>46</b>
Konståkning.....	48
Ishockey .....	48
Short track .....	49
<b>Fritidsförvaltningens tennis- och padelbanor .....</b>	<b>50</b>
Tennis.....	50

Padel .....	51
<b>Fritidsförvaltningens badanläggningar och simhallar.....</b>	<b>53</b>
Simning.....	53
<b>Fritidsförvaltningens ridanläggningar .....</b>	<b>54</b>
Ridsport .....	54
<b>Slutsatser.....</b>	<b>55</b>
<b>Framtida rapporter .....</b>	<b>56</b>
<b>Referenser .....</b>	<b>57</b>
<b>Bilagor.....</b>	<b>60</b>
Bilaga 1: 20 största föreningarna 2021 .....	60
Bilaga 2 Inomhus konstgräs försäsong.....	62
Bilaga 3 konstgräsplaner 7-spelsplan.....	63

## Inledning

Fritidsnämndens bidragsgivning till föreningar är en viktig del utifrån att skapa ett brett och omfattande utbud av fritidsaktiviteter för malmöborna. Att få tillgång till nämndens anläggningar och att erhålla nolltaxa utgör ett av de största bidragen till föreningslivet och framför allt till idrottsföreningarna i Malmö.

Den årliga idrottsrapporten belyser hur effektivt och flexibelt Fritidsnämndens idrottsanläggningar används, vem som nyttjar anläggningar och till vad. Det ingår även en kunskapsgenomgång och diskussion om vilka kortsiktiga och långsiktiga effekter som covid-19 har haft och kan tänkas få på föreningslivet. Rapporten är en del av fritidsförvaltningens omvärldsbevakning. Den ger en möjlighet att jämföra nationell statistik med Malmös, samt ger en kunskapsöversikt över aktuell forskning inom fritidssektorn.

I årets rapport har redogörelsen och diskussionen kring det ekonomiska bidraget till föreningslivet utgått. Anledningen är att det pågår ett arbete för att se över kostnader och fördelningen av dessa av Driftavdelningen och inom ramen för arbetet kring jämställd budget. Förhoppningen är att detta arbete till stora delar kan presenteras i nästa års idrottsrapport.

## Syfte

Syftet med denna rapport är att belysa hur pass effektivt och flexibelt fritidsförvaltningens idrottsanläggningar används. Utifrån dessa perspektiv beskrivs förutsättningarna för den verksamhet, i huvudsak föreningsidrott, som bedrivs i anläggningarna. Rapporten ska fungera som en del av ett underlag vid arbetet med strategisk utveckling av anläggningar samt vid utvecklingsarbetet av förvaltningens fördelningsprinciper och öppethållande. Idrottsenheten uppdaterar och utvecklar årligen formen för denna rapport.

## Metod

För att beskriva vilka typer av verksamheter som söker sig till och tilldelas tider i fritidsförvaltningens anläggningar, redovisar rapporten bokningsgraden av stadens olika anläggningar. Bokningsgraden bygger på data från fritidsförvaltningens före detta bokningssystem för anläggningar (Interbook Go) som slutade användas i november 2021. Under 2022 pågår ett arbete för att skapa möjligheter att följa bokningsgraden utifrån det nya bokningssystemet Rbok som implementerades i november 2021.

För att beskriva vilka typer av verksamheter som söker sig till och tilldelas tider i anläggningarna har statistik sammanställts från arbetet vid schemaläggning av

träningstider samt inrapporterade deltagartillfällen. Med hänsyn tagen till vilken idrott och anläggningstyp det gäller, redovisas föreningarnas uttryckta behov, den tilldelningsbara tiden enligt förvaltningens fördelningsprinciper, samt den faktiskt tilldelade tiden.

I rapporten ingår såväl bidragsgrundande som icke bidragsgrundande deltagartillfällen i den redovisade statistiken. För att den bokade tiden i så hög utsträckning som möjligt ska motsvara den verkligt nyttjade tiden genomför fritidsförvaltningens vaktmästare kontinuerligt kontroller av de bokade tiderna. Under 2021 kontrollerades 11 287 bokade tider. 98 % av dessa nyttjades utan anmärkning enligt genomförd bokning. Processen för att se över arbetsrutinerna för hur kontrollrapporter utförs och rapporteras har påbörjats 2022. En översyn av arbetsprocesserna medför att en mer omfattande beskrivning kan komma att göras i Idrottsrapporten 2023.

I rapportens del som behandlar aktuell forskning används forskningsrapporter och artiklar samt rapporter författade av studenter och medarbetare på fritidsförvaltningen.

## Disposition

I rapportens inledande del redogörs för fritidsförvaltningens uppdrag och en generell redogörelse över idrottsanläggningars tillkomst i Sverige. Därefter följer en genomgång av fritidsförvaltningens fördelningsprinciper som fritidsförvaltningen följer när träningstider tilldelas. Redogörelsen av fördelningsprinciper följs av en genomgång av det aktuella forskningsläget kring föreningsliv- och idrott. Därefter kommer en analys av covid-19:s effekter på Malmös idrottsföreningar och verksamhet. Efter analysen av covid-19:s effekter följer redogörelse över inrapporterade deltagartillfällen. I delarna därpå görs en genomgång av föreningsverksamheterna i fritidsförvaltningens sporthallar och gymnastiksal, utomhusplaner, ishallar, tennis- och padelbanor, badanläggningar samt ridanläggningar. Utifrån statistik hämtad från schemaläggning av träningstider på anläggningarna samt med hjälp av uppgifter om inrapporterade deltagartillfällen analyseras respektive objektstyps nyttjande. I rapportens avslutade del sammanfattas rapport med hjälp av ett antal slutsatser.

## Bakgrund

### Fritidsförvaltningens uppdrag

När det gäller anläggningar framgår det i Fritidsnämndens reglemente att nämnden ansvarar för drift av idrotts-, bad- och fritidsanläggningar (med undantag av de anläggningar där grundskolenämnden eller gymnasie- och vuxenutbildningsnämnden har driftansvar). Fritidsnämnden har dispositionsrätt under kvällstid och helgdagar i Malmö stads samtliga idrotts- och fritidsanläggningar och ansvarar för bokning av och tillgänglighet till dessa. Enligt reglementet ska Fritidsnämnden också fastställa hyror och avgifter för de lokaler som Fritidsnämnden upplåter. Nämnden ska beakta ett barnrätts-, jämställdhets- och antidiskrimineringsperspektiv. I reglementet framgår det inte uttryckligen att Fritidsnämnden ansvarar för utveckling av anläggningar, även om det uttrycks att Fritidsnämnden ska följa utvecklingen inom sina verksamhetsområden och vidta de åtgärder som nämndens ansvar påkallar.

Idrottsforskarna Johan Faskunger och Paul Sjöblom (2017) menar att det för kommuner är viktigt att ha tydliga prioriteringslistor och policys som beskriver när, var, hur och vilka idrottsanläggningar och andra fysiska aktivitetsmiljöer som kommunen vill satsa på. Idrottspolitiken blir ansvarstagande om det i dokumentet också beskrivs varför dessa prioriteringar ska göras samt vilka idrottsformer/fysiska kroppsövningsformer och samhällsgrupper som ska prioriteras. Drygt 30 % av Sveriges kommuner har idag en idrottspolitisk policy, och 35 % av kommunerna har en utvecklingsplan/lokalförsörjningsplan för idrottsanläggningar (Riksidrottsförbundet, 2019). I Malmö Stad finns det ingen idrottspolitisk policy. Däremot upprättar fritidsförvaltningen årligen en lokalbehovsplan med huvudsakligt syfte att beskriva Fritidsnämndens samlade lokalbehov under en kommande tioårsperiod.

I Fritidsnämndens budget framgår det att ett av Fritidsnämndens mål är att bidra till ett upplevelserikt Malmö med en fritids- och evenemangsverksamhet som ökar socialt deltagande och fysisk aktivitet. För att säkerställa ett effektivt och flexibelt nyttjande av nämndens idrottsanläggningar har en applikation som redovisar nyttjandegrad i fritidsförvaltningens anläggningar tagits fram. Under 2021 togs även ett nytt bokningssystem i bruk som blandat annat kommer möjliggöra en förenklad och förbättrad process kring att mäta och analysera anläggningarnas bokningsgrad.

### Anläggningarnas tillkomst

De idrotter som har gynnats är de som är reglerade, fysiskt kraftfulla och som utövas i form av regelstyrd tävlan där organisatoriska ramar styr utövandet. Kommunpolitiker har anammat detta förhållningssätt till idrotten, vilket har medfört att den kommunala idrottspolitiken under 1900-talet har legitimerat

och finansierat en prestationsidrottsutveckling på bekostnad av kroppsövningar som är mer hälso- och rekreationsinriktade (Bolling, 2017). Som ett resultat av denna utveckling är de offentliga anläggningarnas form och funktion ofta baserade på RF specialidrottsförbunds önskemål om bland annat linjering, mått och ytbeskaffenhet. Detta medför att tävlingsidrotten dominerar när det gäller tillgång till de idrottsytor som har anlagts, på bekostnad av hälsoinriktad motionsidrott utan tävlingsinslag (Faskunger & Sjöblom, 2017). Hur fritidsförvaltningens anläggningar används och vilka som använder dessa hänger ihop med vilken typ av anläggningar som fritidsförvaltningen förfogar över samt hur pass tillgängliga dessa anläggningar är. Sjöblom (2013) menar att det i Sverige går att utkristallisera ett antal idrotter som historiskt har fått sina anläggningsbehov tillgodosedda på ett bättre sätt än andra idrotter. Sjöblom menar att skolidrotten, ett par stora lagbollsporter, simning och under de senaste decennierna även ridsporten generellt har gynnats av de svenska kommunerna i anläggningsfrågor. De föreningar och idrotter som är populära och väl förankrade i lokalsamhället, ofta tävlingsinriktade och lokalt dominerande storklubbar som också är medialt uppmärksammade, har haft större möjligheter än andra att lobba för att få sina behov tillfredsställda. Mindre idrotter med behov av specialanläggningar har generellt svårare att få sin röst hörd, vilket ofta beror på att utövarunderlaget i en enskild kommun är för litet i relation till kostnaden för att uppföra en specialanläggning.

Det råder ofta brist på delaktighet från både brukare och potentiella brukare i frågor kring hur idrottsanläggningar ska utformas. Flera forskare har visat att den offentliga utbyggnaden av idrottsanläggningar under 2000-talet i hög utsträckning har påverkats av särintressen (politiska, medlemsinriktade, kommersiella) inom nätverk och partnerskap. Detta har indirekt styrt vilka idrottsanläggningar som uppförts samt vilken utformning dessa har fått. När investeringar ska göras i idrottsanläggningar bortser många kommuner från att renovera befintliga anläggningar för att istället uppföra nya attraktiva idrottsanläggningar, ofta stora och dyra multianläggningar med många idrottsytor och/eller publikdragande arenor som har PR- och eventkapacitet. Detta har bidragit till att antalet breddidrottsanläggningar<sup>1</sup> på flera platser i landet har minskat i takt med att anläggningar har förfallit och/eller slutat användas (Faskunger & Sjöblom, 2017). Grundskoleförvaltningen, gymnasie- och vuxenutbildningsförvaltningen och fritidsförvaltningen tog 2018 fram en gemensam styrmodell med syfte att öka samverkan mellan förvaltningarna och på ett systematiskt sätt tillgodose både skolverksamheten men också

---

<sup>1</sup> Breddidrottsanläggningar är anläggningar som används för breddidrott, motionsidrott och spontanidrott.



föreningslivets behov av lokaler för fysisk aktivitet. Inom ramen för modellen ingår även konceptskisser vilka innefattar grundutbudet vid nyetablering av stor gymnastikhall eller sporthall (Grundskoleförvaltningen, 2018). Denna modell och konceptskisser har medfört att de fall där skolan valt att riva en befintlig gymnastiksal har en stor gymnastikhall uppförts vilken är mer ändamålsenlig för ett större antal breddverksamheter.

Sjöblom menar att det är en stor och svår uppgift att samla in och tolka föreningslivets tillgång och efterfrågan på idrottsanläggningar, bland annat eftersom de idrottsliga behoven skiftar snabbt (Sjöblom, 2013). De fritidsvaneundersökningar och brukarundersökningar som genomförts i Sverige visar generellt att simning och styrketräning är aktiviteter som föredras av både kvinnor och män, att kvinnor dessutom föredrar aktiviteter som aerobics, yoga och dans samt att män generellt också föredrar aktiviteter i offentliga idrottshallar, utomhus på fotbollsplaner och i spår och leder. De aktiviteter som kvinnor generellt föredrar organiseras ofta av privata aktörer som också ofta äger eller driver anläggningen där aktiviteten äger rum. Eftersom idrottshallar och fotbollsplaner är de anläggningar som det finns flest av i landet, samtidigt som privata idrottsanläggningar har högre brukaravgifter, sker en indirekt prioritering av männen. Gym, golfbanor, klätterhallar, äventyrsbad samt racketsporthallar är ofta privata eftersom de är till för idrotter som är små och/eller kommersiellt gångbara. Invånare och samhällsgrupper med lägre inkomster som vill aktivera sig i dessa anläggningar missgynnas särskilt, i och med de högre brukaravgifter som de privata anläggningarna ofta för med sig (Faskunger & Sjöblom, 2017). Även i Centrum för idrottsforskning (CIF) analys av idrottens jämställdhet dras slutsatsen att offentligt stöd till föreningsidrott indirekt gynnar pojkars idrottande eftersom stat och kommun stödjer tävlingsidrott men överlåter till medborgarna att själva finansiera sina utgifter för motionsaktiviteter i gym och träningscenter (Norberg, 2018).

På uppdrag av regeringen har CIF under 2021 producerat en rapport med syfte att skapa en fördjupad analys av förekomsten och behovet av ändamålsenliga anläggningar och utemiljöer för idrott och andra former av hälsofrämjande fysisk aktivitet.

CIF konstaterar att det saknas en samsyn kring vilka definitioner som ska användas för begrepp så som idrottsanläggning eller vad som egentligen menas med ytor för fysisk aktivitet. Vidare konstaterar CIF att kunskapen och forskningen kring anläggningar för idrott och fysisk aktivitet är eftersatt. Det saknas till exempel kunskap om sambanden mellan idrottsytor och

idrottsdeltagande, nya idrottsytor behöver inte per automatik innebära ett ökat idrottsdeltagande. Rapporten påvisar att andra faktorer så som individuella preferenser, samhällstrender, socioekonomi och kulturella nätverk är viktiga att ta i beaktande för att förstå människors idrottsdeltagande (Norberg, 2022).

Anläggningspolitiken i Sverige har en decentraliserad karaktär och anläggningsfrågor har i huvudsak varit en kommunal angelägenhet. Det saknas därför regionala och kommunala systematiska diskussioner kring prioritering och behov av anläggningar. Samtidigt är även anläggningsfrågan präglad av olika behov och intressegrupper som konkurrerar med varandra när de gäller satsningar på idrottsytor och anläggningar. För att kunna främja anläggningar och ytor för idrottsaktivitet menar CIF att en nationell strategi bör arbetas fram. Strategin bör dels ha som målsättning att stärka kunskapen och forskningen kring anläggningar, dels stärka samverkan och dialogen i anläggningsfrågor, mellan berörda intressegrupper, kommuner, regioner och beslutsfattare (Norberg; 2022).

## Fördelningsprinciper med öppethållande 2021

Fritidsförvaltningens *Fördelningsprinciper med öppethållande 2021* är det styrdokument som reglerar schemalaggningsen av fritidsförvaltningens anläggningar. Styrdokumentet består av två delar. Fördelningsprinciperna beskriver de regler och prioriteringar som gäller vid tilldelning av träningstider för respektive säsong samt typ av verksamhetsyta i de anläggningar fritidsförvaltningen disponerar tider. Öppethållandet beskriver indelningen av säsongperioder, vilka klockslag som anläggningar ska hållas öppna. Detta styrdokument fastställs årligen av Fritidsnämnden.

2020 beslutade Fritidsnämnden att endast bidragsberättigade föreningar skulle tilldelas träningstider inom ramen för schemalaggningsen. Då säsonger i några fall sträcker sig över årsskiftet var det först 2021 som detta beslut var fullt implementerat.

Utifrån ett jämställdhetsperspektiv, hänsyn till lokal anknytning samt upptagningsområde ska fördelningen av träningstider, fr.o.m. 2021, ske till bidragsberättigade föreningar. Bidragsberättigade föreningar tilldelas träningstider måndag till torsdag 17.00-22.00, fredagar 17.00-18.30 enligt följande prioriteringsordning:

1. Barn och ungdomar upp t.o.m. 15 år samt personer med funktionsnedsättning ska prioriteras mellan kl. 17.00–20.00 på vardagar.
2. Elitverksamhet/verksamhet på nationell nivå
3. Barn och ungdomar, äldre samt personer med funktionsnedsättning
4. Vuxenverksamhet
5. Övrig verksamhet

Tillägg gjordes 2021 avseende tilldelningsbar tid på fredagar. Tiden utökades till 17.00-20.00 i de anläggningar i vilka det inte bedrivs någon tävlingsverksamhet. Detta för att möta föreningslivets efterfrågan på utökat antal träningsstider, främst inomhus. Förutom ovan grundläggande prioriteringsordning innehåller styrdokumentet även idrottsspecifika fördelningsprinciper vilka beskriver hur mycket träningstid en träningsgrupp inom en specifik idrott maximalt kan tilldelas. Tävlände grupper kan generellt tilldelas mer träningstid än icke tävlände grupper.

I *Fördelningsprinciperna med öppethållande 2021* lades futsal in som ny idrott med tilldelningsbara timmar. Tilldelningsbara timmar för volleyboll justerades efter dialog med förbund och förening. Åldersindelningen inom handboll och innebandy förtydligades. Kälkhockey lades till som en del i ishockeyverksamhetens träningstidsmodell. Bandy utgick då det inte längre finns någon verksam bandyförening i Malmö som kan tilldelas träningsstider. Idrottsspecifika anläggningar förtydligades inom samtliga säsonger.

2021 gjordes justering av veckoindelning av ishallar till följd av kommande veckonummer under 2021 samt att öppettiderna under sommaren motsvarade behov och efterfrågan. Med hänvisning till den ökade efterfrågan av simskola och simundervisning beslutade Fritidsnämnden att Rosengårdsbadet hålls öppet hela året.

## Idrottslivet i Malmö

### Forskning kring föreningsliv och idrott

Nedan följer en genomgång av aktuell forskning som berör idrottspolitiken och idrottslivet i Sverige och Malmö.

Det lokala aktivitetsstödet till idrottsföreningar (LOK-stödet)<sup>2</sup> visar en nedåtgående trend hos den totala aktivitetsnivån i barn- och ungdomsidrotten. Nedgången påbörjades 2008 och bestod inledningsvis av ett minskat deltagande av äldre ungdomar (13–20 år) och av flickor i större utsträckning än pojkar. Sedan 2012 har aktivitetsminskningen breddats till att omfatta alla ungdomsgrupper (Norberg, 2019). Forskningsprojektet *Ung livsstil* menar å andra sidan att föreningsaktiviteten hos barn och unga bibehåller samma nivåer under hela 10-talet, men att differentiering ökar i vilka som deltar i föreningslivet utifrån socioekonomisk bakgrund (Ulf Blomdahl m.fl., 2020). Wagnasson (2009) menar att avhoppet är klart kopplade till svensk/utländsk bakgrund. Barn och ungdomar med utländsk bakgrund avbryter i högre utsträckning än de med svensk. Wagnasson kan även se att det finns indikationer på att socioekonomisk bakgrund har en påverkan. Personer tillhörande familjer med lägre socioekonomisk bakgrund avbryter deltagande i idrottsförening något tidigare än de med högre socioekonomisk bakgrund.

Utmaningarna för idrottsföreningarna är inte bara att rekrytera barn och unga till sin verksamhet, utan också att behålla dem. I undersökningen *Vilka slutar i en idrottsförening men är kvar i en annan och vilka lämnar helt* (Elofsson m.fl., 2020) visar resultaten att av de som lämnar idrottsföreningar helt, återfinns 10 % i mellanstadiet och 20 % i högstadiet och gymnasiet. Bland högstadieungdomar i Malmö anger killar och tjejer i första hand samma tre skäl till varför de slutar i en förening: *jag tröttnade, andra intressen* och *dåliga ledare* (Blomdahl m.fl., 2017). Få hävdar att ledarna angett att de inte platsar eller att de själva upplever att de inte platsar. Resultaten visar även att de som lämnat en idrottsförening har klart lägre hälsa och livskvalitet enligt självskattningar (Elofsson m.fl., 2020). *Ung livsstils* undersökning i Malmö visar att de högstadieungdomar i Malmö som slutar i en idrottsförening är fler killar än tjejer. En högre andel av de högstadiekillar i Malmö som slutat i en förening är kvar i en annan

---

<sup>2</sup> Förkortningen LOK står för statligt lokalt aktivitetsstöd, och avser att stödja idrottslig föreningsverksamhet för barn och ungdomar mellan 7 och 25 år (för funktionsnedsatta deltagare finns ingen övre åldersgräns). Regeringen har enligt förordningen om statsbidrag (1999: 1177) överlämnat uppgiften att pröva frågor om fördelning av statsbidrag till idrottsverksamhet till Riksidrottsförbundet.

idrottsförening, i jämförelse med de högstadietjejer i Malmö som slutat i en idrottsförening (Blomdahl m.fl., 2017).

I forskningsprojektet *Ung livsstil* har Elofsson m.fl. (2018) studerat vad barn och ungdomar tycker är viktigt när det gäller idrott och motion på fritiden. Resultaten visar att barn och ungdomar genomgående värderar *investering i idrott* (tävla, vinna, tillhöra bästa laget) klart lägre än *investering i kroppen* (bygga upp kroppen, få bra kondition) eller *idrottens egenvärde* (uppleva gemenskap, ha kul, träffa kompisar). Inom alla studerade åldersgrupper (mellan- och högstadiet samt gymnasiet) lägger killar större vikt än tjejer vid *investering i idrott*. Både bland killar och tjejer minskar den vikt som läggs vid *investering i kroppen* med ökad ålder, men markant mer bland killar. Detta resultat är det motsatta gentemot det som *Ungdomsbarometern* presenterade 2020. Enligt *Ungdomsbarometern* påvisas att intresset för att motionera och träna står sig stabilt över tid, att intresset för kost och hälsa ökar och att varannan ung person idag tränar flera gånger i veckan. Dock visar även studien på en större polarisering vad gäller intresset för att idrotta och tävla. Ungdomsbarometerns resultat visar att unga med stort intresse för idrott och tävling nyttjar träning i alla dess former; i föreningar, på gym och i egen regi. De som däremot är ointresserade av idrott och tävling återfinns nästan uteslutande utanför föreningsidrotten. Uppdelningen kan indikera att föreningsidrotten framför allt uppfattas som en miljö för de tävlingsintresserade, medan de som tränar i andra syften snarare söker sig till träning i annan regi (privat eller egen). Därtill har idrott och sport blivit en mindre central del av ungas identitetsskapande. Antalet unga som identifierar sig utifrån begrepp såsom sportfantast, träningsfreak och andra sportrelaterade identiteter har förvisso inte minskat, men däremot har andra identitetsbegrepp vuxit fram och sprungit förbi bland unga (Fröhling m.fl., 2020).

För den som inte är intresserad av prestation och konkurrens menar idrottsforskaren Helena Tolvhed (2017) att det borde vara möjligt att, på alla nivåer och inom alla idrotter, helt välja bort tävlingsinslagen. Vidare menar hon att idrottsrörelsen behöver utvidga och bredda verksamheten i syfte att skapa en ökad flexibilitet. Johan R Norberg (2007) har i sin forskning inte funnit att flertalet barn och ungdomar är kritiska till idrottens tävlingsmoment, utan att de i stället snarast är positivt inställda till att tävla. Det finns en acceptans och ett förgivettagande att idrott rymmer en i huvudsak allvarsam tävlingsverksamhet där selektion och rangordning ibland är nödvändigt i syfte att uppnå idrottsliga prestationer och resultat. Rätt organiserad tävling och

allvar kan vara lustfyllt och inspirerande samtidigt som det är en naturlig och viktig del av idrottsupplevelsen för unga (Thedin Jakobsson, 2015).

I utvärderingar av försök att aktivera ungdomar som inte deltar i föreningsidrotten har det konstaterats att dessa verksamheter behöver vara förutsägbara och därmed ha fasta rutiner för att fungera (Elvhage & Linde, 2012). Samtidigt som det traditionella föreningslivet i många fall ställer allt högre krav på den aktiva så upplevs idrottsutövandet utanför föreningslivet idag av vissa ungdomar som allt för oreglerat (Hedenborg & Larneby, 2016). Tolvhed (2017) beskriver den moderna idrottens historiska framväxt som starkt maskuliniserad och mansdominerad där kvinnor varit utestängda eller marginaliserade. I kontrast till idrottsrörelsens utveckling menar Tolvhed att kvinnor tycks stå i centrum i de senaste decenniernas privata hälso- och träningskultur.

CIF fick 2017 i uppdrag av regeringen att genomföra en fördjupad analys av jämställdheten inom idrotten. En av slutsatserna i deras analys var att flickors minskade deltagande i föreningsidrotten under tonåren till stor del beror på att de förflyttar sina aktiviteter från föreningsidrotten till motionsaktiviteter i andra organisatoriska former. Norberg (2018) drar slutsatsen att tonårsflickor i större utsträckning än pojkar övergår från träning och tävlan i specifika idrotter till att motionera på kommersiella gym och träningscentra eller i egen regi. Fahléns och Ferrys (2018) kommunstudie indikerar att många flickor antagligen skulle fortsätta i föreningsidrotten om fler föreningar erbjöd motionsaktiviteter.

För att öka den fysiska aktiviteten i samhället spelar det ingen roll om idrottandet sker utanför eller inom föreningsidrotten. Föreningsidrotten har dock ett mervärde i form av ett socialt sammanhang att vara aktiv i, som utöver ett fysiskt välbefinnande även kan leda till ett psykiskt och socialt sådant. Det ligger en utmaning för idrottsrörelsen i att skapa utrymme för de som har en lägre ambitionsnivå med sitt idrottande. Föreningsidrotten har också en utmaning i att ge plats för personer ur grupper som idag i mindre utsträckning väljer att gå in i föreningsidrotten. Lösningen ligger enligt idrottsforskaren Hans Bolling (2017) i att få ledare och aktiva att bredda idrottsutbudet och idrottsverksamheterna inom de befintliga föreningarna. Kommunernas roll blir att försöka tillmötesgå invånarnas behov och önskemål av idrott, motion och rörelserikedom oavsett i vilken form och i vilken utsträckning de vill tävla. Rörelserikedom/rörelseförståelse handlar om att utveckla fysiska, sociala, psykiska och idrottsliga förmågor för att vilja, våga och kunna vara aktiv genom hela livet (Riksidrottsförbundet, 2019 c).

## Föreningsidrotten i Malmö

Forskningsprojektet *Ung livsstil* har undersökt hur stor andel av barn och ungdomar som är aktiva i en idrottsförening (Blomdahl m.fl., 2014).

Forskningsgruppen har under en tidsperiod på 30 år fått svar från knappt 90 000 unga. Andelen som är medlemmar i en idrottsförening är omkring 61 % i mellanstadiet, 47 % i högstadiet och 33 % i gymnasiet. Pojkar är med i högre utsträckning än flickor. Idrottsrörelsen når i störst utsträckning de barn och ungdomar som bor med båda sina föräldrar, tillhör högre socioekonomiska grupper och liksom sina föräldrar är födda i Sverige. Den undersökning som forskningsgruppen bakom *Ung livsstil* genomförde under 2019 bland Malmös högstadieungdomar visar att 47 % av killarna var med i en idrottsförening och 33 % av tjejerna. Föreningslivet i Malmö engagerar ungdomar i den utsträckning som kan förväntas utifrån den sociodemografiska struktur som finns i staden. Det konstateras även att de socioekonomiska skillnaderna avseende medlemskap i idrottsförening har ökat bland både killar och tjejer mellan 2015 och 2019 (Blomdahl m.fl., 2022).

*Ung livsstils* studie i Malmö visar att vägen från att *vilja delta* till att *faktiskt delta* i en idrottsförening, är längre för tjejer än för killar bland högstadieungdomarna. Skillnaden mellan att *vilja delta* och *att delta* i en idrottsförening är som störst bland tjejerna i Rosengård, Centrum och Södra Innerstaden. I Rosengård deltar endast 25 % av de tjejer som vill delta. Bland killarna i Limhamn-Bunkeflo, Västra Innerstaden, Oxie och Kirseberg deltar nästan alla som vill delta. I Centrum, Hyllie, Södra Innerstaden, Fosie och Rosengård är samma siffra knappt två tredjedelar eller något färre.

I *Ung livsstils* studie tillfrågas skolelever i Malmö även vilka idrotter de skulle vilja börja i. Fotboll dominerar bland killar inom samtliga tre skolnivåer (mellanstadiet, högstadiet och gymnasiet) och dans dominerar på ett likartat sätt bland tjejer. I tonåren vill också killar i stor utsträckning börja med gym och så även flickor. Hos killarna ligger basket, kampsporter och boxning högt i samtliga åldrar, medan det hos tjejerna är ridning, fotboll och basket som återkommer högt på listan över önskade aktiviteter. I jämförelse med elever som benämns som utomstående<sup>3</sup> framkommer inga skillnader i önskad fritidsaktivitet (Blomdahl et al, 2022: 53, 157). Ett flertal av de idrotter som efterfrågas (kampsport, boxning, gym och dans) utförs inte i någon hög

---

<sup>3</sup> Utomstående klassificeras av *Ung livsstil* som de personer som inte har deltagit i någon föreningsverksamhet, kulturskolaverksamhet eller inte besökt bibliotek, fritidsgårdar eller simhallar den senaste veckan om de mellanstadielever eller de senaste fyra veckorna om de är högstadie- eller gymnasielever.

utsträckning i fritidsförvaltningens anläggningar. För att utreda frågan kring hur förvaltningen kan möta det ökade intresset för idrotter som utförs utanför fritidsförvaltningens lokaler genomförs under 2022 ett flertal utredningar.

I tabellen nedan visas information från den undersökning som *Ung Livsstil* genomförde i Malmö under 2019 över de största RF-idrotterna 2019 bland killar respektive tjejer i Malmö på högstadiet. (Blomdahl m.fl., 2022).

*Tabell 1: 20 största RF-idrotterna bland killar respektive tjejer i Malmö på högstadiet.*

Killar	%	Tjejer	%
Fotboll	18,6	Gymnastik	5,7
Kampsporerna (Budo+ Judo+ Taekwondo+ Karate)	4	Ridning	4,9
Tennis	3,4	Fotboll	4,6
Basket	2,9	Handboll	2,2
Simning	2,5	Tennis	2,2
Innebandy	2,1	Kampsporerna (Budo+ Judo+ Taekwondo+ Karate)	2

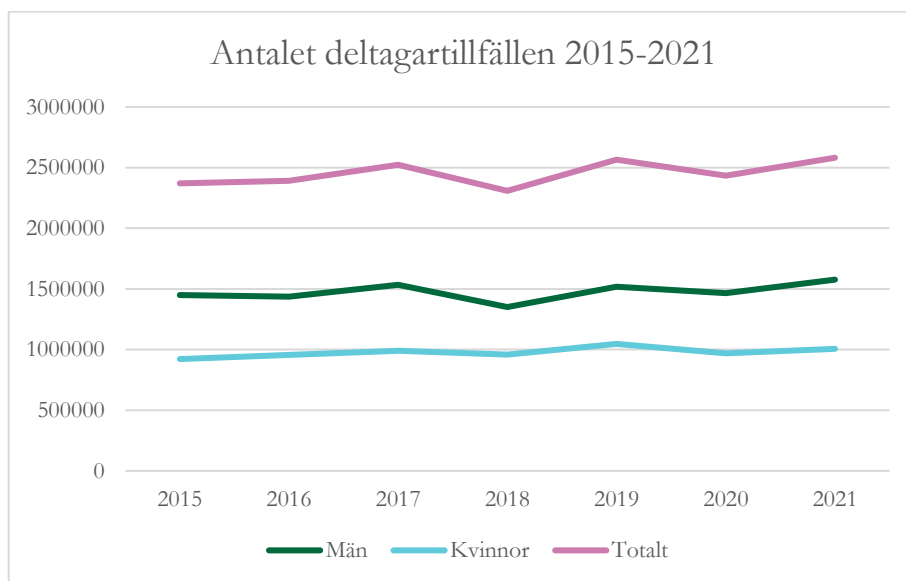


## Föreningarnas aktiviteter och deltagartillfällen

Föreningar som är registrerade som bidragsberättigade föreningar hos fritidsförvaltningen i Malmö har möjlighet att ansöka om aktivitetsbidrag hos fritidsförvaltningen. Aktivitetsbidrag beviljas för ledarledda gruppverksamheter om minst fem (tre om det är en grupp med funktionsnedsatta) deltagare. Aktiviteten ska pågå i minst 60 minuter. Målgrupperna för bidraget är 4–25-åringar, personer som är 65 år eller äldre samt personer med funktionsnedsättning. Varje bidragsberättigad deltagare som deltar i en godkänd aktivitet genererar ett bidragsberättigat deltagartillfälle per godkänd aktivitet.

Statistik över inrapporterade och bidragsberättigade deltagartillfällen ger alltså en indikation på föreningslivets aktivitetsnivå, även om föreningslivet också utför en hel del aktiviteter som inte genererar bidragsberättigade deltagartillfällen. Att bidragsberättigade föreningar hos fritidsförvaltningen inte söker och beviljas aktivitetsbidrag för de aktiviteter som föreningen genomför har olika förklaringar. Det kan bero på att föreningens aktiviteter inte uppfyller kraven för bidraget, att föreningen inte känner till möjligheten att ansöka om bidraget eller att föreningen anser att det administrativa i förhållande till bidragets storlek, inte gör det värt att lämna in en ansökan. Om inte annat anges är de deltagartillfällen som redovisas i denna rapport samtliga deltagartillfällen, såväl bidragsberättigade som icke bidragsberättigade, som föreningarna rapporterar in till fritidsförvaltningen i samband med ansökan om aktivitetsbidrag. Detta innebär att även aktiviteter utförda av personer inom åldersspannet 26–64 år följs upp. Aktiviteter utförda av personer inom detta åldersspann genererar inte något aktivitetsbidrag från Malmö stad och föreningarna saknar därmed ofta incitament för att rapportera in dessa aktiviteter. I Riksidrottsförbundets *Strategi 2025* beskriver RF att de vill skapa en idrottsrörelse där alla är inkluderade, oavsett ålder (Riksidrottsförbundet, 2017), vilket medför att det är relevant att även inkludera åldersspannet 24–64 i våra analyser. Fritidsförvaltningens idrottsanläggningar används också, i varierande omfattning, av personer i åldersspannet 26–64 år.

I diagrammet nedan visas malmöföreningarnas totala antal inrapporterade deltagartillfällen. Med undantag av åren 2018 och 2020 har antalet deltagartillfällen ökat något från år till år, så även år 2021. Sett till hela perioden har antalet deltagartillfällen ökat med 8 %.



Under perioden 2015 till 2021 har andelen deltagartillfällen som inrapporterats genomförda av icke-Malmöbor, i relation till deltagartillfällen genomförda av Malmöbor, varit relativt konstant. 2021 var andelen inrapporterade deltagartillfällen utförda av icke-Malmöbor 12 %, vilket är 1 % fler än 2020 och 2 % fler än 2015.

År 2021 rapporterade 327 föreningar in deltagartillfällen genomförda av flickor/kvinnor och 332 föreningar rapporterade in deltagartillfällen genomförda av pojkar/män. De 20 föreningar som rapporterade in flest deltagartillfällen för flickor/kvinnor står tillsammans för drygt hälften av alla inrapporterade deltagartillfällen för flickor/kvinnor. På motsvarande sätt står de 20 föreningar med flest deltagartillfällen för pojkar/män för knappt hälften av alla inrapporterade deltagartillfällen för pojkar/män. Av de 20 föreningar med flest deltagartillfällen för pojkar/män har tolv fotboll som enda eller huvudsaklig verksamhet. Listan över de 20 föreningar med flest deltagartillfällen för flickor/kvinnor innehåller en större spridning av verksamheter<sup>4</sup>.

Hälften av de tjugo största föreningarna på flicksidan bedriver sin verksamhet i lokaler reglerade i fördelningsprinciperna. Medan enbart fyra föreningar på pojsidan bedriver sin verksamhet i lokaler som inte regleras i fördelningsprinciperna. Det innebär att fritidsförvaltningen i praktiken subventionerar idrott utförd av flickor/kvinnor i stor utsträckning på andra sätt än genom 0-taxa (genom upplåtelseavtal, lokalbidrag osv)

<sup>4</sup> Se bilaga 1 20 största föreningarna 2021

Tabell 2: Deltagartillfällen fördelade på de 20 största idrotterna

Idrott	Deltagartillfällen	Medianålder	Andel Malmöbor	Andel kvinnor
Fotboll	795 079	13	92%	19%
Kampsport*	223 949	18	87%	24 %
Simidrott	162 695	12	90%	52 %
Gymnastik	131 547	14	83%	76 %
Ridsport	97 223	14	80%	96 %
Ishockey	90 004	14	57%	6 %
Tennis	88 266	12	93%	37 %
Basket	83 304	13	93%	47 %
Handboll	60 402	14	86%	50 %
Innebandy	54 833	14	90%	33 %
Fröddrott	48 287	14	90%	53 %
Badminton	45 268	15	87%	35 %
Boxning	42 819	19	84%	25 %
Taekwondo	30 968	12	79%	37 %
Cheerleading	25 278	13	74%	99 %
Dans	23 509	15	93%	81%
Bordtennis	20 310	13	93%	15%
Volleyboll	19 704	17	89%	40%
Konståkning	18 576	12	80%	94%

\* Se kapitlet om kampsport på sidan 38 för mer information.

I tabellen ovan presenteras de tjugo största idrottsverksamheterna utifrån antalet inrapporterade deltagartillfällen. Medianåldern är framräknad utifrån deltagartillfällen, vilket medför att det är medianåldern för varje deltagartillfälle och inte utifrån varje deltagare. Medianåldern ger därmed en indikation i vilket

åldersspann de olika verksamheterna främst utförs. Låg medianålder innebär att en majoritet av deltagartillfällen utförs av aktiva i de lägre åldrarna och vice versa.

Det kan konstateras att de allra flesta idrottsverksamheterna har en medianålder mellan 12 och 15 år. Svårigheterna att få barn och ungdomar att stanna kvar i idrottsföreningarna efter de avslutat högstadiet är något som är välbelagt i tidigare forskning och som också *Ung livsstil* påvisar i sina studier.

Tre idrottsverksamheter har en något högre medianålder: kampsport, boxning och volleyboll. De tre idrotterna har således en verksamhet som attraherar utövare i ett mer spritt åldersintervall. Dess utövare stannar antingen kvar i högre utsträckning än i andra idrotter eller så lyckas de attrahera nya utövare ifrån äldre åldersgrupper. Vidare kan det konstateras utifrån tabellen att taekwondo, simidrott, konståkning och tennis har verksamhet med en stor andel yngre deltagare. Vad gäller simidrott kan den lägre medianåldern bero deras verksamhet som riktar sig mot de allra minsta: babysim och simskolor.

Det kan tydligt konstateras att det finns en könsskillnad vad gäller idrottsverksamhet. Ishockey är den idrott som har lägsta andel deltagartillfällen utförda av flickor/kvinnor (6 %) och cheerleading är den idrott med högst andel deltagartillfällen utförda av flickor/kvinnor (99 %). Den ojämna fördelningen av deltagartillfällen utifrån kön och idrott är inte unikt för idrottslivet i Malmö, utan följer det mönster som finns nationellt inom de olika idrottsdiciplinerna.

Den idrott som har den jämnaste könsfördelningen av deltagartillfällen är handboll, som under 2021 hade 50 % inrapporterade deltagartillfällen utförda av flickor/kvinnor. Tabellen visar att det finns en bestående utmaning för ett flertal idrotter att få en större könsjämnhet vad gäller deltagande.

För de allra flesta idrottsverksamheter utförs mellan 80–90 % av de inrapporterade deltagartillfällena av Malmöbor. Den idrottsverksamhet med lägst andel Malmöbor är ishockey med 57 %. För mer information om verksamheten på stadens ishallar, se kapitlet *Fritidsförvaltningens ishallar*.

## **Covid-19 och dess effekter på Malmös idrottsföreningar**

Den 1 april 2022 avvecklades de sista restriktioner i Sverige med anledning av coronaviruset. Det innebär att det inte längre finns några begränsningar för idrottsevenemang såsom maxantal i publik, krav på vaccinationsbevis och så

vidare. Trots att pandemin därmed ansågs vara över är det för tidigt att dra några större slutsatser om hur covid-19 i slutändan har påverkat Malmös idrottsföreningar och deras verksamhet. Genomgången i denna rapport bör därför betraktas som en preliminär analys kring vilka effekter som pandemin haft på Malmös idrottsföreningar och verksamhet, samt vilka möjliga effekter vi kommer att se i framtiden.

CIF följer årligen upp statens stöd till föreningslivet. Under 2021 låg fokus på att undersöka i vilken utsträckning coronapandemin påverkat föreningarna idrottsligt, socialt, ekonomiskt och organisatoriskt (CIF 2022, SsS s. 18.) En analys av LOK-stödet visade att aktiviteten hos personer 7-20 år minskade med 10% under 2021. Detta är den största minskning CIF noterat sedan de började följa upp statens stöd 2009. När personer äldre än 20 år inkluderades var minskningen ännu större. I åldern 21–29 var minskningen 37% för män respektive 39% för kvinnor. En förklaring till detta kan vara att Folkhälsomyndighetens restriktioner för idrotten riktade sig främst till personer som var 18 år och äldre. Aktiviteterna för de yngre kunde fortgå i stor utsträckning (CIF, 2022 SsS s. 22-23).

Idrotter som påverkades mest av Folkhälsomyndighetens restriktioner var inomhusidrotterna. Här konstaterade CIF att kampsportens aktiviteter minskat mest, men även övriga inomhusidrotter som innebandy, basket, handboll och gymnastik uppvisar tydliga minskningar. Utomhusidrotter, som fotboll, har däremot inte påverkats nämnvärt. Orsak till detta är att utomhusaktiviteter har uppmuntrats under pandemin och därmed inte heller i lika stor utsträckning påverkats av rådande rekommendationer (CIF, 2022 SsS s. 22.)

*Ungdomsbarometern* som baserar sina årliga rapporter på insamlade enkätsvar från personer i åldern 15–24 år visade att idrotts- och träningsaktiviteterna var konstanta under 2020-2021. Många uppgav att de gjort kortare uppehåll i sin träning, men att den sett till hela året varit ganska oförändrad.

Ungdomsbarometern baserar inte sitt resultat på föreningars inrapporterade aktiviteter, vilket gör att den kan ses som ett komplement till de siffror som tas fram i andra studier. *Ungdomsbarometern* kunde inte heller se att antalet ungdomar som lämnat föreningslivet skulle vara större under 2021 än tidigare år. Pandemin har inte heller lämnat några större negativa avtryck hos ungdomarna enligt enkätsvaren. Det som efterfrågades innan pandemin är fortsatt det samma dvs en flexibel, rolig aktivitet där de kan träffa sina vänner är fortfarande detsamma. Vilket kommer bli en knäckfråga för idrottsföreningarna oavsett pandemin eller ej (CIF SsS s. 23–25).

I sin analys av coronapandemin utgår CIF ifrån tre begrepp; *ställa upp*, *ställa in* och *ställa om*. Genom att följa de rekommendationer som

Folkhälsomyndigheten tillsammans med regeringen beslutade visade idrottsrörelsen att de *ställde upp* för Sverige och den situation som Sverige och världen befann sig i. Många idrottsaktiviteter och tävlingar *ställdes in*. Tävlingar fick ej genomföras, begräsningar infördes på antal aktiva på inomhusytor kopplat till deltagarnas ålder. LOK-stödet minskade dock endast med 10 procent under perioden vilket tyder på att mycket idrottsverksamheter inte ställdes in. Det som ställdes in var främst tävlingsmomenten. Istället för att *ställa in* var många idrottsverksamheter bra på att *ställa om*. CIF konstaterar att de verksamheter som främst drivits av ett samhälls- och hälsomässigt engagemang klarade sig bättre än de verksamheter som främst hade ett tävlingssyfte. Föreningar som fokuserade på hälsa och engagemang hade lättare att ställa om sina verksamheter till tex utomhusaktiviteter (CIF SsS s. 10–12).

## Anläggningsgenerell verksamhet

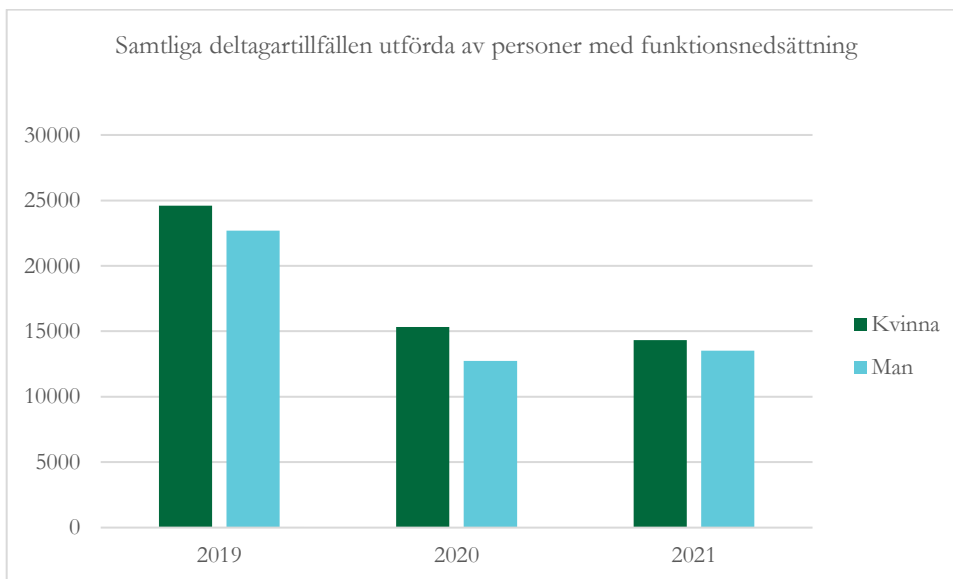
### Inledning

Idrottsenheten schemalägger och bokar 105 anläggningar för medborgarna i Malmö med omnejd. Utöver dessa finansierar eller delfinansierar fritidsförvaltningen ett antal anläggningar för en rad olika typer av idrotter. I denna del av rapporten redogörs för nyttjandegraden och bokningsgraden för de anläggningar som är tillgängliga via Malmö stads bokningssystem. Då parasport bedrivs i samtliga typer av anläggningar redovisas denna separat.

### Parasport och tillgänglighet

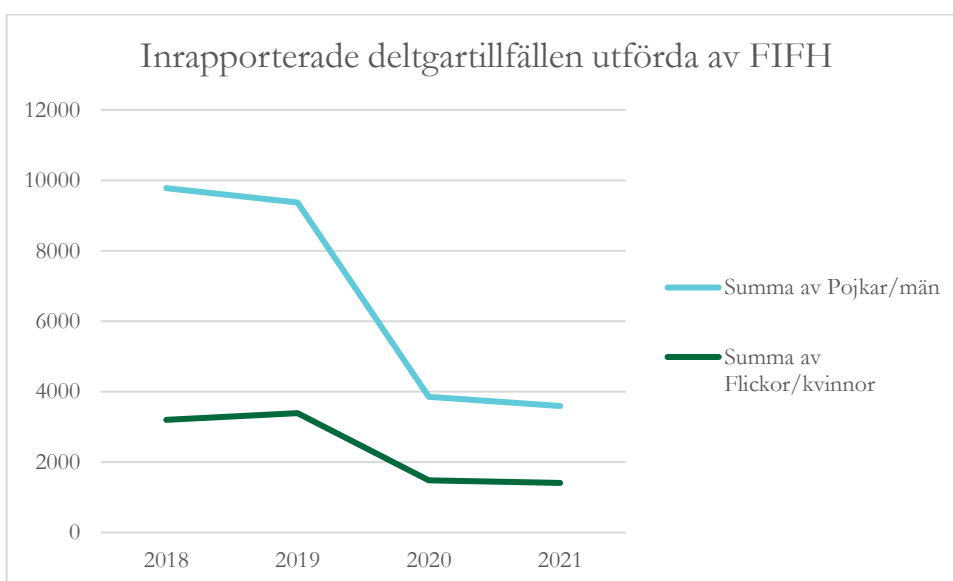
Enligt CIFs *Statens stöd till idrotten – uppföljning 2021 (2022)* drabbades parasporten särskilt hårt av pandemin och de restriktioner som fanns i samhället. Utifrån en analys av LOK-stödet minskade antalet deltagartillfällen med 67% för flickor/kvinnor och 71% hos pojkar/män för de som var aktiva inom parasporten och var över 25 års ålder. Nedgången i övriga idrotter var generellt inte lika hög. (CIF 2022 s. 6–7)

Grafen nedan visar en sammanställning av inrapporterade deltagartillfällen till vilka särskilt stöd utbetalats av fritidsförvaltningen. En effekt av coronapandemin är tydligast mellan 2019 och 2020. Under 2021 ser föreningslivet ut att ha bibehållit en jämn nivå med 2020.



Sett till antalet inrapporterade deltagartillfällen där föreningar beviljats särskilt stöd har antalet föreningar ökat från 122 föreningar 2019 till 137 föreningar 2021. Av dessa föreningar är Föreningen Idrott För Handikappade (FIFH) den enda förening som registrerade aktiviteter inom kategorin parasport/handikappidrott och som hade verksamhet i fritidsförvaltningens anläggningar.

Antalet inrapporterade deltagartillfällen för FIFH minskade med 55 % mellan åren 2019 och 2020. Under 2021 bibehöll FIFH ungefär samma nivå som 2020 så den stora minskningen skedde mellan 2019 och 2020. Majoriteten av FIFHs aktiviteter har genomförts i FIFH-hallen.



Vinnova-projektet *Champa Arena*, vars syfte är att förbättra tillgängligheten av fritidsförvaltningens anläggningar, har under 2021 inventerat 6 badanläggningar, 7 föreningsdrivna mötesplatser, 3 ishallar, 22 sporthallar/gymnastiksalar och idrottsplatser. Dessa inventeringar ligger till grund för kommande investeringar för att göra fritidsförvaltningens anläggningar mer tillgänglighetsanpassade. De 22 inventeringar som utfördes 2020 resulterade i ett flertal insatser på fritidsförvaltningens anläggningar som till exempel installation av trapphiss på Baltiska Bowlinghallen, dörröppnare på fler anläggningar, inköp av liftar och andra vattenhjälpmedel, ny asfalt på Bulltofta Motions tennisbanor. Inventeringarna kommer även göras tillgängliga för alla Malmöbor digitalt under 2022.

Inom ramen för Vinnova-projektet *Champa Lots* har lotsar utbildats och konceptet "Boka en parasportare" tagits fram. Enligt Svenska Parasportsförbundet har efterfrågan på lotsar ökat i takt med att projektet synliggjorts. En lots följer med på första träningen, Kul-i-Malmö och även på skolidrotten. Detta för att hjälpa personer med funktionsvariation att ta sig till nya aktiviteter och vara med som stöd. Parasportsförbundet har även tillsammans med fritidsförvaltningen inventerat föreningars lovverksamheter 2021. Inventeringen medförde att antalet tillgängliga lovverksamheter utökades och föreningars kompetens inom området höjdes. Ett samtal kring utveckling av Fritidsbanken har även inletts. Förslaget är att en filial till Fritidsbanken ska öppnas på FIFH-hallen och i denna fokusera på utlåning av material anpassad för parasport.



## Fritidsförvaltningens inomhusanläggningar

Detta avsnitt inleds med en redovisning av bokningsgraden för de sporthallar och gymnastiksalar som schemaläggs och bokas av förvaltningens idrottsenhet. Därefter följer en genomgång av idrotter som utövas i de aktuella lokalerna, med särskilt fokus på de idrotter som Fritidsnämnden har särskilda fördelningsprinciper för.

Inomhushallarna delas in i små gymnastiksalar, stora gymnastiksalar samt sporthallar. De större gymnastiksalarna ska ha en aktivitetsyta som är minst 28x16 meter (samt Risebergaskolans gymnastiksal som är 29x15,7 meter). Aktivitetsytan i en sporthall ska vara minst 40x20 meter (samt Heleneholms sporthall som är 39,2x18 meter). Hallar som har aktivitetsytor som är mindre än 28x16 eller 40x20 definieras därefter som små gymnastiksalar<sup>5</sup>.

Tabell 3: Bokningsgrad inomhusanläggningar 2020/2021

Objektstyp	Antal objekt i bruk	Mån-sön	Mån-fredag, kl. 17–22	Lör-sön, kl. 09-18
Sporthallar	25	70 %	76 %	61 %
Stor gymnastiksal	10	64 %	72 %	48 % *
Liten gymnastiksal	36	50 %	50 %	49 % **

\*Enbart 7 av salarna har öppet på helgen \*\*Enbart tre av salarna har öppet under helgtid

Den ordinarie inomhussäsongen börjar vecka 32 och pågår till och med vecka 22. Säsongen sträcker sig alltså över årsskiftet. Alla verksamheter som tilldelas tider under den här perioden har dock inte en säsong som sträcker sig över hela denna period. Det innebär att sporthallarnas bokningsgrad är lägre i början och i slutet av säsongen.

I jämförelse med säsongen 2018/2019, en säsong utan nedstängningar på grund av covid-19, kan en generellt lägre bokningsgrad skönjas för samtliga objektstyper under 2020/2021. I ansökan av schemalagd inomhustid var dock efterfrågan på samma nivåer likt tidigare säsonger. Detta, tillsammans med vetskapen om att inomhusidrotter var de som drabbades hårdast av covid-19,

<sup>5</sup> Prislstan 2020, FRI 2019-2961

leder till slutsatsen att den tillsynes lägre bokningsgraden för säsongen 2020/2021 främst är ett resultat av covid-19.

De olika kategorierna av inomhusanläggningar används av olika aktörer och regleras på olika sätt i fördelningsprinciperna. Ett antal anläggningar är *idrottspecifika* och är prioriterade för en viss typ av idrottsverksamhet. I fördelningsprinciperna 2021 är Sofielunds Idrottshus gymnastikhall, Rönnens sporthall, Hyllievångshallen och Limhamns sporthall prioriterade för artistisk gymnastik och truppgymnastik. Hästhagens sporthall övre prioriterades för cheerleading. I Herrgårdens sporthall är futsal prioriterad verksamhet. Athleticum, Malmö stadions löpargång är prioriterade anläggningar för friidrott. Handboll med klister får endast bedrivas i Stapelbäddshallen, Lindängens sporthall, Söderkulla sporthall, Baltiska träningshallen och Baltiska Hallen. De två sistnämnda prioriteras för elitverksamhet men även för evenemang. De nämnda anläggningarna har i regel en högre bokningsgrad än de anläggningar som inte är idrottspecifika.

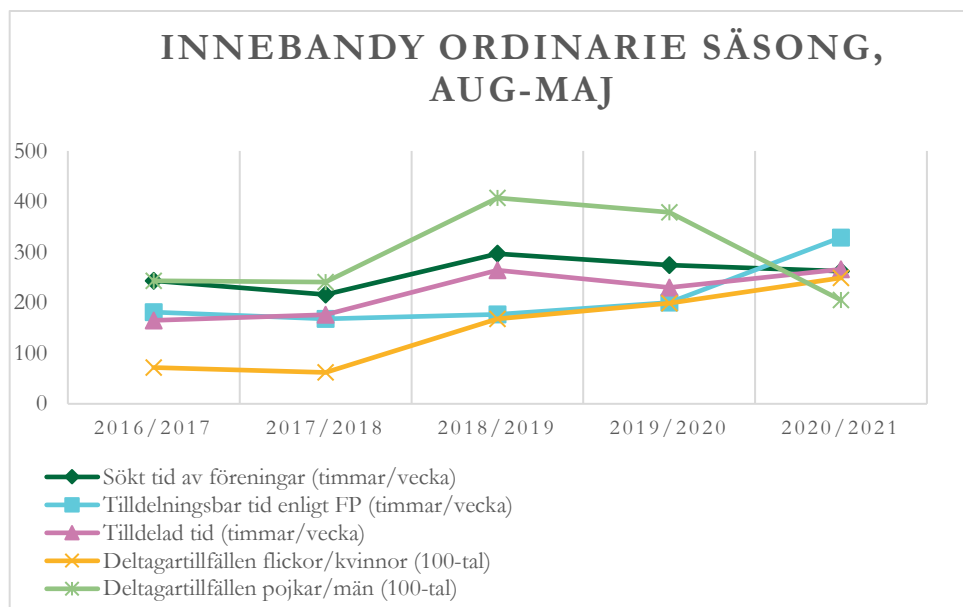
Andra idrottspecifika anläggningar så som bordtennislokaler, kampsportslokaler och danslokaler prioriteras till den idrott som har specifika behov. Flera av de mindre lokalerna, såsom kampsportslokaler, ligger i allt större utsträckning på klubbstugeavtal för att föreningarna som nyttjar dessa efterfrågan er mer en flexibel tillgång till lokaler och utrustning än vad fritidsförvaltningens öppethållande medger.

## Innebandy

Under säsongen 2020/2021 fanns det fem föreningar med seriespelande innebandy; Malmö Floorball Club (FBC), Malmhaug IBF, Tygelsjö Innebandyklubb, Oxie Sportklubb (Oxie SK) och IFK Klagshamn. En klar majoritet av den innebandy som utövas i Malmö bedrivs av FBC och Malmhaug IBF. Av de bokningstimmar med innebandy som verksamhet i fritidsförvaltningens anläggningar utförs cirka 50 % av FBC och cirka 20 % av Malmhaug IBF under säsongen 2020/2021.

Inom FBC bedrivs, utöver en breddverksamhet, även en elitverksamhet där damlaget spelar i högsta serien, *SSL*, och herrlaget i division 1. FBCs elitverksamhet bedrivs i sporthallarna på stadionområdet, medan majoriteten av föreningens breddverksamhet finns i östra Malmö. Malmhaug IBFs verksamhet bedrivs i västra Malmö samt i Kulladals sporthall i stadens södra delar. Förutom dessa två föreningar finns det ett antal föreningar som bedriver innebandy på motionsnivå. 2020 ändrades fördelningsprinciperna och det är

numera angivet att grupper som inte deltar i seriesystemet kan tilldelas träningstid. Dessa grupper kan tilldelas två timmar per vecka i första hand i stora gymnastiksalar. För elitinriktade grupper är tillgång till sporthall en förutsättning för att rätt sorts träning ska kunna bedrivas.



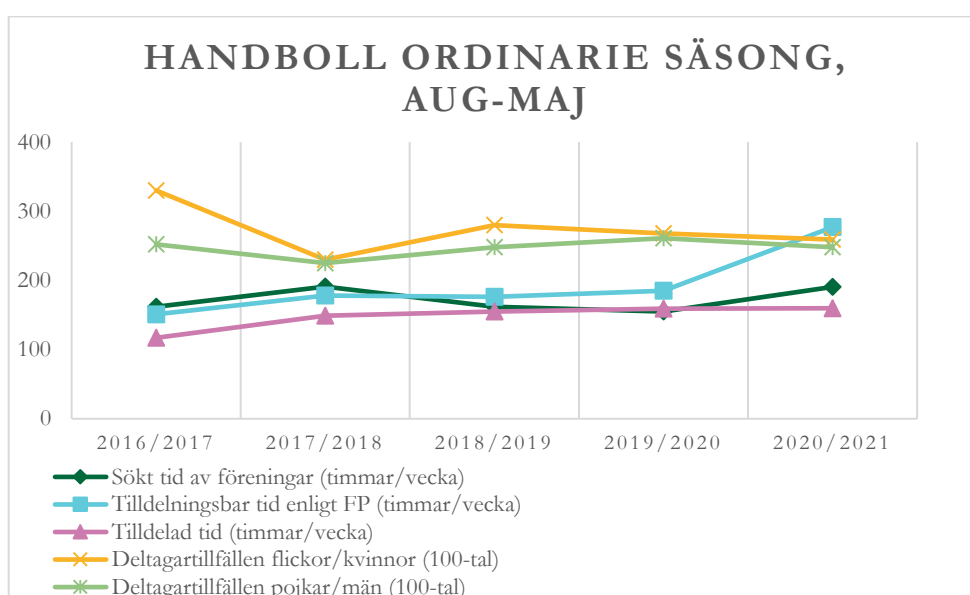
Jämfört med säsongerna 2018/2019 samt 2019/2020 har antalet deltagartillfällen med innebandy som verksamhet utförda av män minskat. Minskningen är en effekt av inställd träning- och tävlingsverksamhet på grund av covid-19. Antalet deltagartillfällen utförda av kvinnor fortsätter öka och dessa utgör en knapp majoritet av alla deltagartillfällen med innebandy som verksamhet. Cirka 86 % av deltagartillfällena utförs av malmöbor.

Den tilldelningsbara tiden i schemalagningen har ökat vilket visar att innebandyföreningarna har fått en allt större verksamhet. Samtidigt ligger den efterfrågade tiden relativt stabilt, vilket visar att innebandyföreningarna använder anläggningarnas ytor flexibelt. Sett till tilldelad tid har fritidsförvaltningen möjlighet att tillgodose föreningarnas uttryckta behov.

## Handboll

Utöver Korpen Malmö Idrottsförening, som har enstaka träningstider per vecka, sökte tre föreningar till säsongen 2020/2021 träningstid för handboll i fritidsförvaltningens anläggningar: HK Malmö, IFK Malmö HF och HF Limhamn. HK Malmö och IFK Malmö HF är de två större och mer etablerade föreningarna. Dessa två föreningar rapporterar in ungefär lika många deltagartillfällen per år. Sett till antalet bokade timmar med handboll som

aktivitet i fritidsförvaltningens anläggningar under säsongen 2020/2021, står HK Malmö och IFK Malmö HF för 80 % av dessa (HK Malmö 57 % och IFK Malmö HF 32 %). Utöver breddverksamhet har HK Malmö även en elitverksamhet där föreningens herrlag spelar i den högsta divisionen, *Handbollsligan*. Elitverksamheten bedrivs i Baltiska hallen och Baltiska träningshallen, medan föreningens övriga verksamhet främst bedrivs i sporthallar i Lindängens sporthall samt Söderkulla sporthall. IFK Malmö HF:s handbollsverksamhet bedrivs främst i Stapelbäddshallen, samt i sporthallar i västra Malmö.



Fritidsförvaltningen kunde inte under säsongen 2020/2021, tilldela handbollsföreningarna den mängd träningstid som de ansökte om. Ökningen beror på avancemang i tävlingsserier och ett ökat antal träningsgrupper i seriespel.

Bruket av handbollsklister påverkar tilldelning av tider samt möjligheten till ett effektivt nyttjande av anläggningarna. Handbollsklister används för att få ett bättre grepp om bollen och får under matcher användas från 15 års ålder (Skånes Handbollförbund, 2018). Eftersom klister endast används av aktiva från 15 års ålder innebär detta att vid schemaläggning kan undantag behöva göras gentemot grundprincipen<sup>6</sup> vid tilldelning av träningstider. Klister är idag tillåtet att använda i Baltiska hallen, Baltiska träningshallen, Söderkulla

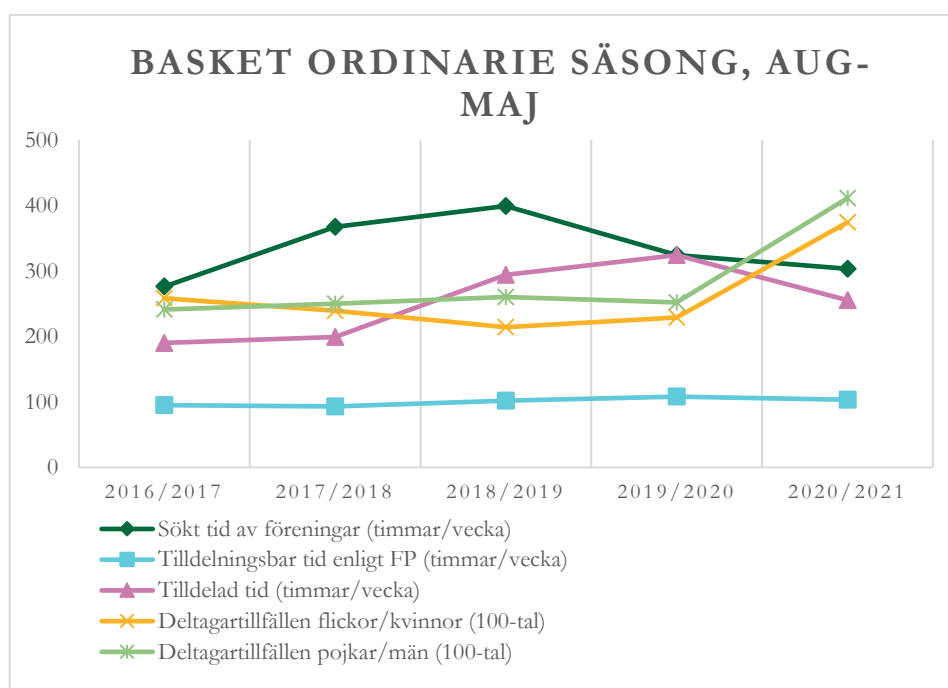
<sup>6</sup> Enligt fördelningsprinciperna ska barn och ungdomar upp t.o.m. 15 år samt personer med funktionsnedsättning prioriteras mellan kl. 17.00–20.00 på vardagar.

sporthall, Stapelbäddshallen, samt i Lindängens sporthall. I Baltiska hallen och Baltiska träningshallen schemaläggs enbart HK Malmös A-lag vilket innebär att resterande klisterverksamhet tilldelas tider i de övriga tre klisterhallar. För att skapa förutsättningar för ökad handbollsverksamhet i fritidsförvaltningens anläggningar, bör förvaltningen granska möjligheten att tilldela fler handbollsgrupper träning i lämpliga gymnastikhallar, om detta är möjligt för att handbollsöreningarna att bedriva tillfredsställande verksamhet.

Handbollen fortsätter att ha en jämn könsfördelning. Av de inrapporterade deltagartillfällena för säsongen 2020/2021, genomfördes 93 % av malmöbor, vilket är en ökning med 5 % jämfört med säsongen 2019/2020.

## Basket

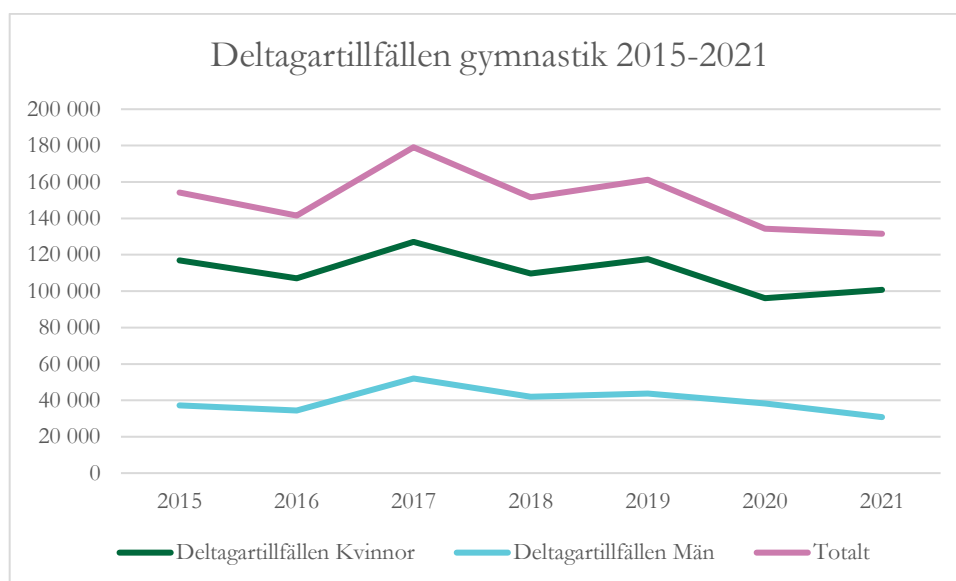
För säsongen 2020/2021 sökte och tilldelades 12 föreningar träningstid för basket i fritidsförvaltningens sporthallar och gymnastiksalar. De flesta av dessa föreningar bedriver en storleksmässigt begränsad verksamhet utan fokus på seriespel. Malbas Basket är den förening som har den klart största verksamheten, med 30 lag i seriespel. Malbas bedriver verksamhet i ett stort antal sporthallar och gymnastiksalar runt om i staden. Malbas/Mini Malbas är också de som rapporterar in flest deltagartillfällen (67 % av samtliga), följt av BBK Playmaker som enbart rapporterar in 10 % av deltagartillfällena med verksamhet Basket säsongen 2020/2021.



Under säsongen 2020/2021 kan vi se ett ökat antal inrapporterade deltagartillfällen. Den tilldelningsbara tiden har legat relativt stabilt de senaste fem säsongerna, vilket i relation med tilldelad tid och sökt tid, kan ses som ett resultat av att majoriteten av föreningarna enbart bedriver motionsverksamhet. Basket fortsätter även att vara en idrott med ett relativt jämnt antal kvinnliga och manliga deltagartillfällen (47% flickor/kvinnor). 93 % av deltagartillfällena utförs av malmöbor.

## Gymnastik

I dialog med berörda gymnastikföreningar samt Svenska Gymnastikförbundet uppdaterade förvaltningen 2019 fördelningsprinciperna för både trupp- och artistisk gymnastik. Fritidsnämnden har utöver fördelningsprinciper för trupp- och artistisk gymnastik även separata principer för breddgymnastik. I närvarorapporteringen redovisar föreningarna däremot all denna verksamhet som *gymnastik*. Föreningarna redovisar inte deltagartillfällen per disciplin och därav redovisas deltagartillfällena för all gymnastik i ett separat diagram nedan.



Sett till perioden 2015–2021 har det totala antalet inrapporterade deltagartillfällen minskat något, men nedgången verkar sammanfalla med när covid-19 pandemin blev klassad som en samhällsfarlig sjukdom. Antalet deltagartillfällen utförda av män har dock ökat marginellt mellan 2020 och 2021. Om detta är en bestående trend återstår att se. Deltagartillfällen utförda av män inrapporteras främst av föreningar som ägnar sig åt breddgymnastik. Det totala antalet deltagartillfällen utförda av män utgör 30 % under 2021. 83 % av alla deltagartillfällen utfördes av malmöbor.

Tabell 4: Procentuellfördelning 2021 över inrapporterade deltagartillfällen: Gymnastik

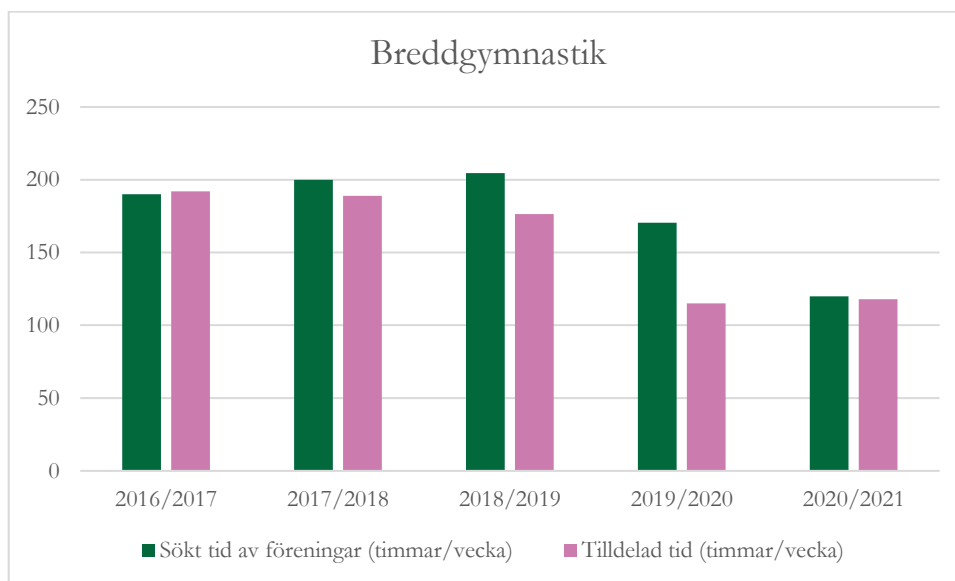
GK Moltus-Salto	Gymnastikföreningen Örnarna	Hyllie Gymnastikförening	Resterande 16 föreningar
42 %	15 %	11 %	29 %*

\*observera att inte alla de resterande föreningarna enbart ägnar sig åt gymnastik.

Likt tidigare år är GK Moltus-Salto den förening som rapporterar in flest deltagartillfällen och Gymnastikföreningen Örnarna (GF Örnarna) är den förening som rapporterar in näst flest. Sett till könsfördelningen har Hyllie Gymnastikförening (Hyllie GF) den jämnaste fördelningen av inrapporterade deltagartillfällen (pojkar/män 43 %). Hyllie GF bedriver främst breddgymnastik riktad mot yngre barn (5–10 år), vilket kan förklara det höga antalet deltagartillfällen utförda av pojkar/män. GK Motus-Salto och GF Örnarna har en mer ojämn könsfördelning (74 % respektive 90 % av deltagartillfällena utförs av flickor/kvinnor). Båda föreningarna har elitsatsningar och därmed ett äldre underlag av deltagare, då det inom gymnastiken i Malmö är främst flickor/kvinnor som ägnar sig åt gymnastik på tävlings- och elitnivå.

## Breddgymnastik

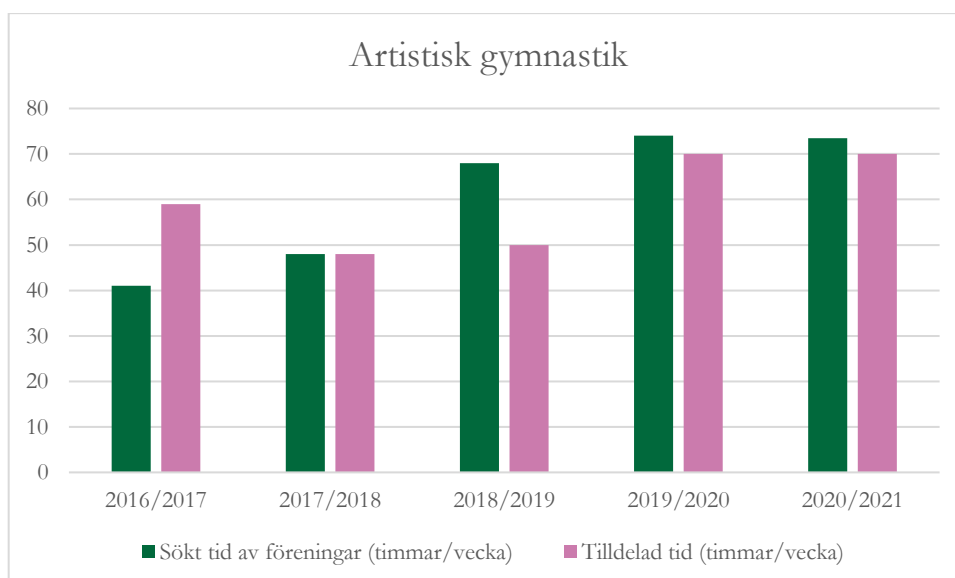
För säsongen 2020/2021 tilldelades 13 föreningar tider för breddgymnastik i 17 av fritidsförvaltningens gymnastiksalar och sporthallar. Enligt fördelningsprinciperna ska breddgymnastik prioriteras i gymnastiksalar som har tillgång till gymnastikutrustning och musikanläggning. Om det finns ledig tid i en efterfrågad gymnastiksal tilldelas den sökande föreningen den lediga tiden, även om föreningen då tilldelas mer tränings- än vad deras grupper enligt fördelningsprinciperna är tilldelningsbara.



Sett till hela tidsperioden i diagrammet ovan kan det utläsas att efterfrågan och tilldelningen av timmar i schemalaggningsen med breddgymnastik har minskat. Minskningen mellan säsongen 2018/2019 och 2019/2020 samt 2020/2021 kan vara ett resultat av covid-19. Ett flertal av föreningarna som bedriver breddgymnastik har äldre grupper i de åldrar som klassificerades som riskgrupper.

### Artistisk gymnastik

Den artistiska gymnastiken utövas i Sofielunds idrottshus. Under säsongen 2020/2021 var endast GK Motus-Salto berättigad schemalagda träningsstider.

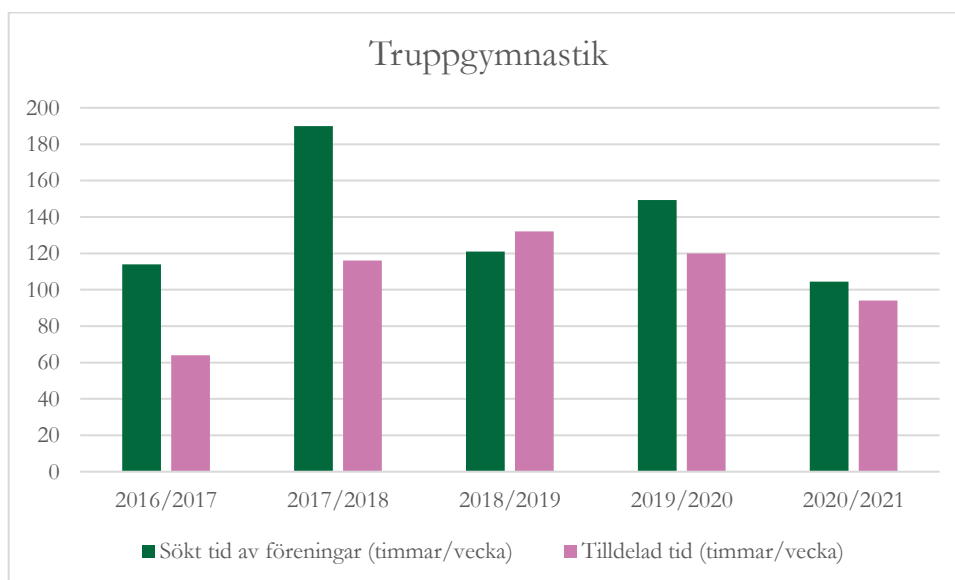




Det saknas möjlighet att på förbunds nivå följa upp vilka tävlingsnivåer föreningarnas utövare deltar i, och därför är inte "tilldelningsbar tid enligt fördelningsprinciperna" inkluderade i diagrammet. Den artistiska gymnastiken har sedan säsongen 2016/2017 ökat i både tilldelad och sökt tid. Utifrån diagrammet kan det konstateras att den artistiska gymnastikens verksamhet ökar. Det kan även konstateras att fritidsförvaltningen de senaste två säsongerna kan möta de ökade behovet av schemalagd träningstid. Under 2021 registrerades en ny förening, Gymnastikföreningen Unik, vars enda verksamhet är artistisk gymnastik. Då föreningen ej varit berättigade schemalagda träningstider har den bokat strötider i Sofielunds Idrottshus samt Sofielundskolans gymnastiksal.

## Truppgymnastik

Truppgymnastik bedrivs framförallt av GK Motus-Salto och GF Örnarna. I fördelningsprinciperna framgår att Hyllievångshallen, Kirsebergs sporthall, Rönnens sporthall och Limhamns sporthall är prioriterade anläggningar för truppgymnastik. Träningstider för truppgymnastik tilldelas både på vardagar och helger, till skillnad från de flesta andra idrotter. Detta innebär att gymnastikföreningarnas tilldelade träningstider på helger i de ovan nämnda hallarna ses som fredade när andra föreningar ska boka in tider för matcher.

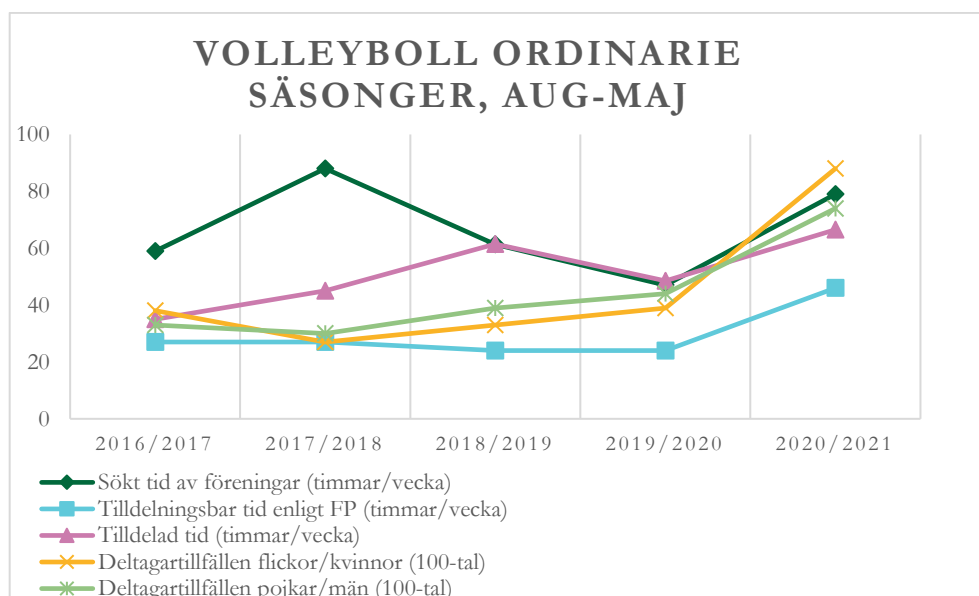


Det saknas möjlighet att på förbunds nivå följa upp vilka tävlingsnivåer föreningarnas utövare deltar i, och därför är inte "tilldelningsbar tid enligt fördelningsprinciperna" inkluderade i diagrammet. Utifrån diagrammet framgår

det att fritidsförvaltningen har blivit bättre på att bemöta efterfrågan på schemalagd tid för truppergymnastik. Detta beror på en minskad efterfråga till följd av en mer flexibel användning av stadens anläggningar. 2019 infördes i fördelningsprinciperna en uppdelning av truppergymnastik i en del för den fristående träningen och en del för redskapsträningen. På så sätt skapades möjligheter för ett effektivare nyttjande av befintliga hallar, vilket innebär att den egentliga volymen av träningstid kan ha ökat även om det inte framgår i diagrammet.

## Volleyboll

Volleyboll i Malmö är en idrott som har ökat i utövare under säsongen 2020/2021. Det är även tydligt att det finns fler lag och träningsgrupper som deltar i seriespel än under tidigare säsonger. Nio föreningar ansökte och tilldelades tider för volleyboll för säsongen 2020/2021, vilket är en ökning med två nya föreningar. Enbart 6 av dessa har inrapporterat deltagartillfällen. De två föreningar som rapporterat in flest deltagartillfällen är Afghanska Ungdomskultur och idrottsförening och Malmö Volleybollklubb. Av samtliga deltagartillfällen som genomfördes med volleyboll som verksamhet utfördes till 87 % av Malmöbor.

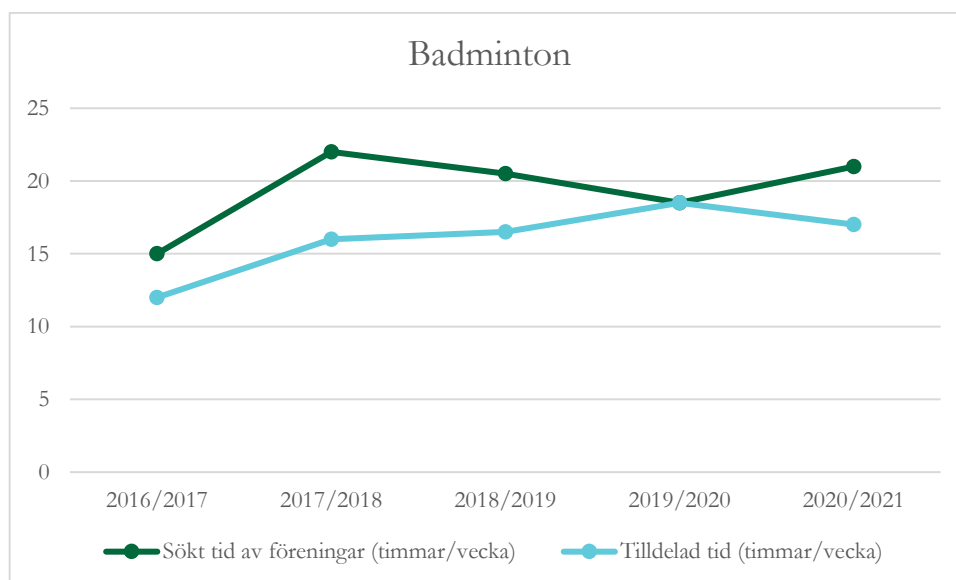


Likt tidigare säsonger så har enbart Malmö Volleybollklubb lag som deltar i seriespel under säsongen 2020/2021. Resterande föreningar har enbart motionsverksamhet. Ökningen av tilldelningsbar tid enligt fördelningsprinciperna kan härledas till att Malmö Volleybollklubb har lyckats utöka och etablerat ett ökat antal nya ungdomslag. Det kan även utläsas av

diagrammet ovan att antalet deltagartillfällen utförda av flickor/kvinnor ökat kraftigt mellan säsongen 2019/2020 och säsongen 2020/2021, vilket indikerar en ökad verksamhet under året.

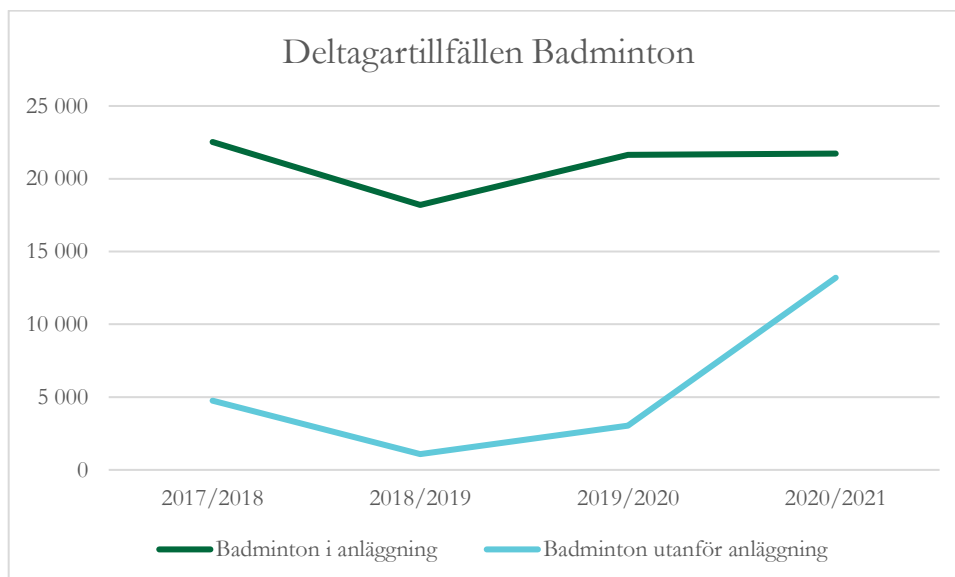
## Badminton

I avtal mellan Fritidsnämnden och Malmö Badminton Alliansförening framgår det att Malmö Badmintoncenter ska vara Malmö stads specialanläggning för badminton, där träning och matcher på elitnivå ska ha företräde. Malmö Badmintonklubb (Malmö BK) och Badmintonklubben Aura (BMK Aura) ingår i alliansen. Enligt avtal ska de båda föreningarna tilldelas tider i Malmö Badmintoncenter utifrån den tävlingsverksamhet som respektive förening bedriver. Dessutom ska BMK Aura tilldelas tider i hallen för föreningens breddverksamhet. Malmö BK ska tilldelas tider för sin breddverksamhet i fritidsförvaltningen övriga anläggningar i Malmö, det vill säga i de sporthallar och gymnastiksalar som schemaläggs av idrottsenheten. Fyra föreningar ansökte om träningstider för badminton i fritidsförvaltningens anläggningar inför ordinarie säsong 2020/2021. Malmö BK är den förening som söker och tilldelas klart flest tider för badminton i fritidsförvaltningens sporthallar och gymnastiksalar.



Antalet sökta timmar har ökat de två senaste säsongerna, men de tilldelade timmarna har minskat marginellt. Nedan följer en sammanställning av deltagartillfällen fördelat mellan föreningar som bedriver badminton i fritidsförvaltningens anläggningar och föreningar som inte gör det.

Uppdelningen ger en mer rättvis bild över hur badmintonen ser ut i sin helhet i Malmö.



Diagrammet ovan visar tydligt att en majoritet av de deltagartillfällen som inrapporteras bedrivs i fritidsförvaltningens anläggningar. Den ökning av deltagartillfällen utförda utanför fritidsförvaltningens anläggningar beror på flytten av BMK Slottstadens (numera Fair Play Sport Club) verksamhet till andra anläggningar som inte kommunen tillhandahåller. Antalet deltagartillfällen för badminton utförda av män var 71 %. 95 % utfördes av Malmöbor.

## Futsal

I och med de reviderade fördelningsprinciperna för 2021 regleras numera hur mycket tid respektive träningsgrupp inom futsal kan tilldelas, samt att Herrgårdens sporthall är en prioriterad för denna idrottsdisciplin. För att en förening skall tilldelas tider krävs att föreningen kan uppvisa att de antingen har en specifik futsalsektion eller att föreningen helt ägnar sig åt futsal.

Under 2021 fanns det tre föreningar som bedrev tävlingsverksamhet inom futsal i Malmö. Dessa var FC Rosengård 1917, Ensamkommandes Förbund Malmö och KSF Kosova IF. Tyvärr ställdes samtliga serier in under 2021 på grund av pandemin. Ingen av nämnda föreningar rapporterade in deltagartillfällen med futsal som verksamhet under 2021. Den förening som rapporterade in flest deltagartillfällen med futsal som verksamhet är likt tidigare år KFUM Rörslöjstens IF som bokar Latinskolans sporthall för futsal.

Tabell 5: Futsal

Antal sökta timmar	Fördelningsbara timmar enligt FP	Tilldelade timmar	Antalet deltagartillfällen
31 (95*)	14	28	Saknas**

\*Antalet sökta timmar inkluderat föreningar utan specifik futsalsektion.

\*\* Ingen av de föreningar som har seriespelande lag rapporterar in deltagartillfällen med Futsal.

I schemalaggningsen för 2020/2021 ansökte 5 föreningar om att bedriva futsal i fritidsförvaltningens anläggningar. Ett flertal av dessa har ingen specifik futsalsektion eller är föreningar som enbart bedriver futsal. Enbart två av föreningarna som ansökte om tider, FC Rosengård 1917 och Ensamkommandes Förbund Malmö, kan uppvisa att de har en specifik futsalsektion.

Futsal kommer att ingå i den kommande fotbollsutredningen som Idrottsenheten ska presentera i slutet av 2022. I rapporten kommer futsalens utveckling i Malmö och Sverige att belysas, samt i vilken utsträckning fritidsförvaltningen kan tillgodose föreningars behov att utöva futsal i kommunens anläggningar.

## Cheerleading

Två föreningar bedriver verksamhet inom cheerleading i Malmö. För 2021 rapporterade Malmö All Star Cheer in fler deltagartillfällen (14 435) än Cheer Infinity Athletics (8 534). Cheer Infinity Athletics bedriver sin verksamhet i Hyllie Sportcenter, vilket innebär att de inte har nolltaxa och söker inte tider för sin verksamhet i fritidsförvaltningens lokaler. Malmö All Star Cheer ansöker och schemaläggs i fritidsförvaltningens sporthallar som bokas till nolltaxa.

Tabell 6: Cheerleading säsongen 2020/2021

Ansökt tid	Tilldelningsbar tid enligt FP	Tilldelad tid	Deltagartillfällen
52	59	50	12 996*

\*Enbart deltagartillfällen som utförs i fritidsförvaltningens anläggningar

Specifika fördelningsprinciper saknades tidigare för cheerleading, men togs fram år 2019 av förvaltningen i samarbete med Malmö All Star Cheer. De framtagna principerna innebär att Rönnens sporthall, Limhamns sporthall samt

en av Hästhagens sporthallar är prioriterade hallar för verksamheten. I de ovan nämnda hallarna tilldelas träningstid för cheerleading även på lördagar och söndagar. Dessa tider avbokas endast i undantagsfall för andra föreningsarrangemang. Vid schemaläggning under säsongen 2020/2021 har Malmö All Star Cheer tilldelats 50 timmar i förvaltningens anläggningar per vecka. I de hallar som fritidsförvaltningen schemalägger inrapporterades 14 435 deltagartillfällen med cheerleading som verksamhet för säsongen 2020/2021. Av dessa deltagartillfällen genomfördes 99 % av kvinnor och 75 % var Malmöbor.

## Kampsport

I årets rapport har vi valt att utgå från kampsport såsom det definierats av *Ung Linsstil* för att underlätta jämförelser med deras resultat. Kampsport definieras av *Ung linsstil* som de olika idrottstilar som tillhör budo- och kampsportsförbundet, samt judo, thaiboxning och taekwondo. Om vi utgår från denna kategorisering är det 10 föreningar som ansöker om att bedriva någon form av kampsport i fritidsförvaltningens lokaler, främst små gymnastiksal, sporthallar och lokaler som finns för dans och kampsportsverksamhet<sup>7</sup>. Föreningarna ansöker sammanlagt om 121 timmar i veckan för sin verksamhet, vilket är en liten del av de totala antalet timmar som det ansöks om i schemaläggningen.

24 % av de inrapporterade deltagartillfällena utfördes av kvinnor och 87 % utfördes av Malmöbor. Totalt var det 23 föreningar som rapporterade in deltagartillfällen, vilket är mer än dubbelt så många som det antal föreningar som hade ansökt om träningstid under säsongen 2020/2021.

De två föreningar som rapporterat in flest deltagartillfällen under 2021 är Fightzone (41 % av totalen) och GAK Enighet (15 % av totalen). Ingen av dessa två föreningar har någon verksamhet i fritidsförvaltningens anläggningar, utan får stöd av fritidsförvaltningen på andra sätt. GAK Enighets verksamhet bedrivs i Enighet Sportcenter, vilket fritidsförvaltningen i andra hand hyr ut till föreningen. Fightzone får ta del av lokalkostnadsbidraget som fritidsförvaltningen betalar ut.

Likt dansen i Malmö subventionerar inte fritidsförvaltningen kampsporten i någon större utsträckning med nolltaxa. Snarare understöds verksamheten med hjälp av andra former av subventioneringar så som upplåtelseavtal,

---

<sup>7</sup> Så som Danssalen i Glasbrukshallen, judolokalen i Rosengårdens sporthall och Taekwondolokalen i Malmöstadion.

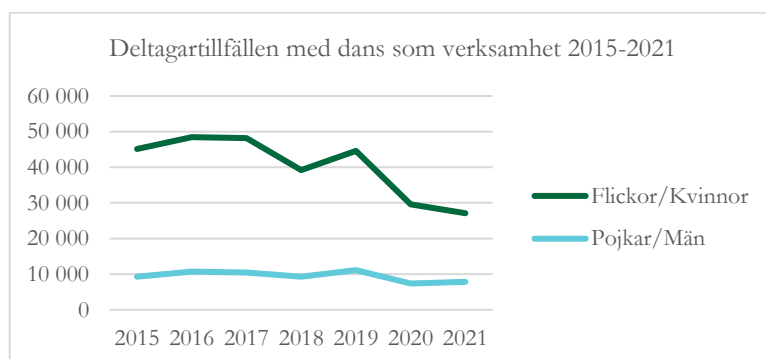
klubbstugeavtal och lokalbidrag. För att få en bild över hur kampsporten ser ut och på vilka sätt fritidsförvaltningen effektivt bör stödja den, kommer det tas fram ytterligare kunskapsunderlag under 2022.

## Dans

I samband med schemalaggnings av fritidsförvaltningens inomhusanläggningar för säsongen 2020/2021 ansökte fem föreningar (SKUD Sitan Vez, BKF Jujutsu, Aktiv Ungdom, IFK Klagshamn och Somalilands förening i Malmö) om tider för dans. SKUD Sitan Vez sökte och tilldelades tid i Dammfriskolans balettsal. BKF Jujutsu sökte och tilldelades en enstaka tid för dans i Klagshamns Folkets Hus. Aktiv Ungdom tilldelades tid i Dammfriskolans balettsal, Glasbrukshallens danssal, samt i Sundsbrohallens kampsportslokal. Somalilands Förening i Malmö tilldelades tider i Värner Rydénsskolans gymnastiksal. Utöver de tre föreningarna sökte också Sofielunds Fritidsgård tider för dans hos förvaltningen.

Likt 2021 rapporterade 24 föreningar in deltagartillfällen med dans som verksamhet. Drygt 78 % av dess utfördes av flickor/kvinnor och 89 % utfördes av Malmöbor. Den förening som rapporterar majoriteten av deltagartillfällena är Rydbergs Dance Academy, som står för drygt 34 % av det totala antalet. Föreningens verksamhet sker inte i någon av Fritidsnämndens lokaler, utan i en dansstudio som föreningen beviljas lokalkostnadsbidrag för. På liknande sätt sker majoriteten av dansverksamheten i Malmö utanför de lokaler som bokas via föreningsavdelningen.

En stor del av det kommersiella utbudet av danskurser utgörs av olika typer av gruppdans. Olika typer av dans har olika behov när det kommer till lokaler. Det kan röra sig om särskilda typer av golv, speglar och ljudanläggningar. Det finns speglar i ett tiotal av de hallar och salar som bokas via idrottsenheten.

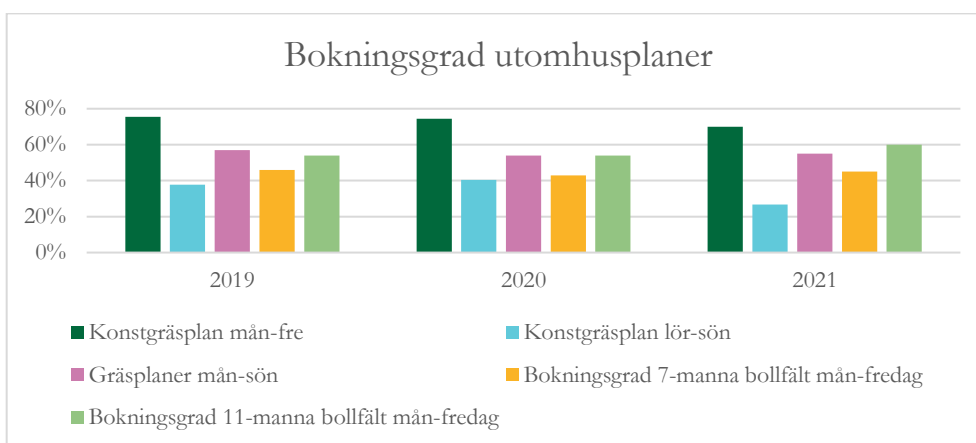


Enligt *Ung livsstils* resultat 2020 framgår det att dans är den mest efterfrågade aktivitet bland tjejer. Sedan 2015 har antalet deltagartillfällen för dans minskat. Nedgången ska inte ses som en indikation på att intresset och utförande av dans har minskat. I Malmö erbjuds olika typer av dans som organiserad fritidsaktivitet av kommersiella aktörer, studieförbund, föreningar och Malmö Kulturskola (kulturförvaltningen). Det innebär att en stor del av den dansverksamhet som sker i Malmö inte syns i den statistik som fritidsförvaltningen förfogar över. För att öka kunskapen om dans i Malmö håller ett fördjupat kunskapsunderlag på att tas fram under 2022 av Ekonomi- och Analysavdelningen. Syftet med kunskapsunderlaget är blandat annat att öka kunskapen om barns och ungas preferenser och förutsättningar avseende dans i Malmö.



## Fritidsförvaltningens utomhusanläggningar

Utomhusanläggningar schemaläggs i en ordinarie säsong (v.14–44) som pågår i cirka sju månader samt i en försäsong (v. 45-13) som pågår i cirka fem månader. I detta avsnitt redogörs först för statistik kring den ordinarie säsongen och därefter kring försäsongen. Detta följs av en redogörelse av de idrotter som bedrivs av Malmös föreningsliv på utomhusplanerna.



Lokaltyp	Antal 2019	Antal 2020	Antal 2021
7-manna bollfält	12	12	12
Bollfält 11-manna	17	17	17
Kunstgräsplaner 11-manna	22	23	24
Gräsplaner	22	23	23

Sett till antalet utomhusplaner som fritidsförvaltningen tillhandhåller under ordinarie säsong är antalet relativt stabilt under de senaste tre åren. I årets rapport har vi valt att exkludera grusplanerna helt från rapporteringen, då både efterfrågan och inbokningarna av dessa är nästintill obefintlig.

Planernas bokningsgrad räknas från början av april till slutet av oktober, det vill säga under hela den period som räknas som den ordinarie säsong (v.14–44). Att fotbollsserierna mitt i denna period har ett uppehåll på flera veckor påverkar konstgräsplanernas bokningsgrad negativt eftersom nyttjandet avsevärt minskar under den här perioden. Detta påverkar dock inte gräsplanernas bokningsgrad då gräsplanerna hålls stängda i samband med

tävlingsuppehållet. Stängningen av gräsplanerna hänger samman med naturgräsplanernas behov att få återhämta sig för att hålla hela säsongen. Gräsplanerna stängs vecka 40 om inte schemalagda lag har kvarvarande serie- eller kvalmatcher. Bollfälten kan i stor utsträckning ses som ett komplement till konstgräsplaner under ordinarie säsong. Det är främst fotbollsskolor och verksamhet för yngre deltagare som bedrivs på dessa ytor. Bollfälten saknar belysning och bevattning vilket medför att kvalitén på ytan är sämre.

Vid schemaläggning har det framkommit att tiden mellan 20:00 och 21:30 på vardagar har en låg efterfrågan, vilket beror på att en majoritet av verksamheten som bedrivs är barn- och ungdomsverksamhet. På de planer där även seniorlag tränar är därför bokningsgraden i regel något högre.

Under utomhus försäsong, november till mars, tilldelas träningstider framför allt på utomhuskonstgräsplaner, men även på två konstgräsplaner i inomhushallar (Kombihallen och Kunskapsporten Arena). Under försäsongen sker tilldelning av träningstid utomhus på 7-spelsplaner för alla lag<sup>8</sup> och grupper, även för grupper som under den ordinarie säsongen tilldelas träningstid på 11-spelsplaner. Detta skapar förutsättningar för ett mer effektivt nyttjande av planerna. Säsongen 2020/2021 var bokningsgraden på samtliga 7-mannakonstgräsplaner 85 %. Jämfört med säsongen innan är det en 4 % ökning<sup>9</sup>.

I både Kombihallen och Kunskapsporten Arena som har inomhus konstgräs, prioriteras barn- och ungdomsverksamhet i fotboll, rugby, amerikansk fotboll och frisbee vid schemaläggning av försäsong. Under säsongen 2020/2021 hade Kunskapsportensarena en 94 % bokningsgrad. Tyvärr utgår bokningsgraden för Kombihallen då denna inte kan säkerställas.

Av den tid som föreningarna inför försäsongen 2020/2021 uttryckte behov av på utomhusplanerna kvarstod efter tilldelning och möjlighet till avbokning i genomsnitt 85 % som inbokad tid. Detta är en högre andel än under den ordinarie säsongen 2021 (80 %), vilket indikerar att utomhusplanerna i relation till föreningarnas ansökningar används något mer flexibelt under försäsongen än under den ordinarie säsongen.

Med hänsyn tagen till utsläpp av mikroplast har Malmö stad antagit en handlingsplan för utfasning av bland annat konstgräsplaner med

---

<sup>8</sup> Herrallsvenskan, OBOS Damallsvenska samt Superettan Dam och Herr tilldelas träningstider på 11-manna spelplan även under försäsongen (v.45-15).

<sup>9</sup> Se bilaga 2

gummigranulat. Ambitionen är att om möjligt helt sluta använda granulat av plast/gummi till år 2030. Utfasningen förutsätter att ersättningsmaterial finns tillgängliga, att de uppfyller krav på funktion samt att kostnaden är budgeterad. I en sådan utfasning ersätts de befintliga konstgräsplanerna med andra typer av planer. Under 2021 pågår ett utvärderingsarbete av de planer som tagits i bruk som inte innehåller granulat för att fastslå vilken av de nya ersättningsmaterialen som kommer användas framöver.

## Idrotter på fritidsförvaltningens utomhusanläggningar

### Fotboll

2021 hade Malmö 45 fotbollsföreningar som schemalades på utomhusanläggningar. Fotboll var den aktivitet som under 2021 redovisade överlägset flest deltagartillfällen. Då fotboll är en utomhusidrott har den under pandemin haft bra förutsättningar att i stor utsträckning kunna fortsätta med sin verksamhet som vanligt under större delen av året.

92 % av de som utövar fotboll på fritidsförvaltningens anläggningar är Malmöbor. Deltagande flickor är endast 19%, vilket gör fotbollen, näst efter bordtennis och ishockey, till en av de idrotter med lägst andel flickor. Det höga totala antalet deltagartillfällen gör dock att 19 % resulterar i ca 151 000 deltagartillfällen. Detta gör i sin tur att flickornas fotbollsverksamhet hamnar på en fjärde plats i tabell 2 som redovisades i kapitlet *Föreningarnas aktiviteter och deltagartillfällen*.

Fritidsnämnden tog i december 2021 beslut om att utöka antalet konstgräsplaner i Malmö efter att ha hört samman föreningarnas uttryckta behov av ytterligare fotbollsplaner till de barn och unga som står i kö. Fotbollens förutsättningar i Malmö har diskuterats de senaste åren och en utredning genomfördes under 2019/2020 med fokus på konstgräs och beslut om utfasning av mikroplaster. Idrottsenheten har utifrån nämndens beslut 2021 fått i uppdrag att under 2022 lämna en rapport som underlag för beslut om inriktning för fortsatt utveckling och stöd till fotbollsföreningarnas verksamhet.

### Rugby

Rugby bedrivs i Malmö av Malmö Rugby Club. Under den ordinarie säsongen bedriver föreningen huvudsakligen sin träningsverksamhet på Limhamnsfältet.

Matcher spelas på Lindängens IP Rugbyplan. Under försäsongen bedrivs föreningens verksamhet i Kombihallen. För 2021 redovisade föreningen en fördubbling av deltagartillfällen, 9 391 (2021) jämfört med 5 6521 (2020). Den ökade verksamheten kan vara ett resultat av föreningens utökade samarbete med gymnasieskolor kopplat till skolmatcherna som genomförs. Ca 16 % genomfördes av flickor/kvinnor 2021.

## Amerikansk fotboll

I Malmö utövas amerikansk fotboll av Limhamn Griffins.

Träningsverksamheten bedrivs på Hästhagens IP under ordinarie säsong, samt i Kombihallen under försäsongen. Föreningen spelar sina matcher på Hästhagens IP. För 2021 redovisade föreningen närmare en fördubbling av antalet deltagartillfällen, 14 386 (2021) jämfört med 8 200 (2020). Drygt 8% genomfördes av flickor/kvinnor och 68 % utfördes av Malmöbor.

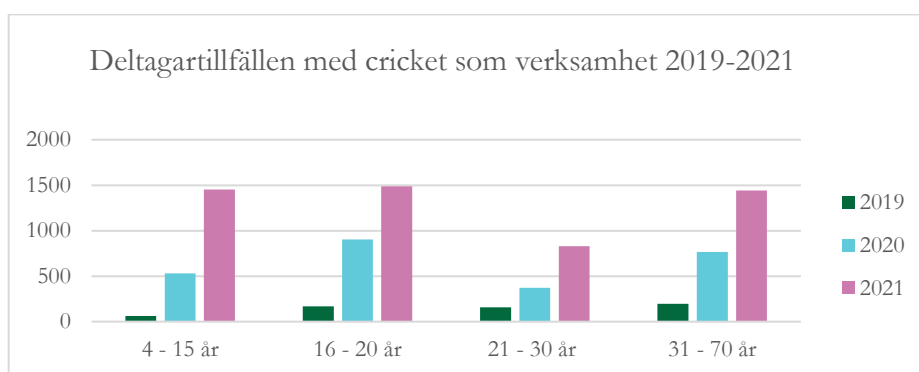
## Ultimate frisbee

Ultimate frisbee bedrivs av Malmö Ultimate Club och Kockums Ultimate Team. På Limhamnsfältet kritas sedan 2018 en särskild plan för Ultimate frisbee, vilket innebär att föreningarna under den ordinarie utomhussäsong kan tilldelas tider enligt önskemål. Kockums Ultimate Team, vilka årligen söker och tilldelas tider i förvaltningens anläggningar, både inomhus och utomhus. Föreningen, som har elitsatsande grupper inom sin verksamhet, tilldelas tider i Kombihallen och i andra passande sporthallar såsom Glasbrukshallen. För 2021 rapporterade föreningen in 547 deltagartillfällen, varav 35% genomfördes av flickor/kvinnor. Med start 2021 har även Malmö Ultimate Club börjat rapportera in deltagartillfällen. För 2021 rapporterade de in 2 431 deltagartillfällen, varav 30% genomfördes av flickor/kvinnor och 92 % utfördes av Malmöbor. Sett till antalet bokade timmar i fritidsförvaltningens anläggningar år 2021, står Kockums Ultimate Team för cirka 71 % av tiderna och Malmö Ultimate Club för de resterande.

## Cricket

Svenska Cricketförbundet är ett ungt idrottsförbund och anslöts till RF 2015 (Riksidrottsförbundet, 2015). Förvaltningen har i dagsläget möjlighet att boka in cricketspel på cricketplaner belägna på Limhamnsfältet, Lindängens IP, Bulltofta Motion. Det är också möjligt att boka DR Cricket Center för inomhusverksamhet.

I schemalagningen 2020/2021 ansökte och tilldelades fyra föreningar tider på förvaltningens inomhusanläggningar (Ariana, Malmö Cricket Club, Malmöhus Cricket Club, samt United Cricket Club). Sammanlagt tilldelades de 18,5 timmar i veckan, varav samtliga på DR Cricket Center. I utomhusschemat för 2020/2021 ansökte två föreningar (Malmöhus Cricket Club och United Cricket Club) om 10,5 timmar i veckan och tilldelades dessa på Limhamnsfältet IP och Lindängens IP. Sett till bokade timmar i fritidsförvaltningens anläggningar står Malmöhus Cricket club för 35 % och är därmed den cricketförening med störst verksamhet i anläggningarna.



Under 2020/2021 rapporterades det in 3 265 deltagartillfällen varav 20% genomfördes av kvinnor. 89 % av deltagartillfällena utförda av kvinnor inrapporterades av Malmöhus Cricket club. Den förening som rapporterat in flest deltagartillfällen är Ariana (35 %). Från 2019 kan det skönjas ett ökat antal deltagartillfällen utförda av kvinnor samt av personer i lägre åldrar, vilket är linje med det avtal som är tecknat mellan DR Cricket Academy och Malmö stad 2018.

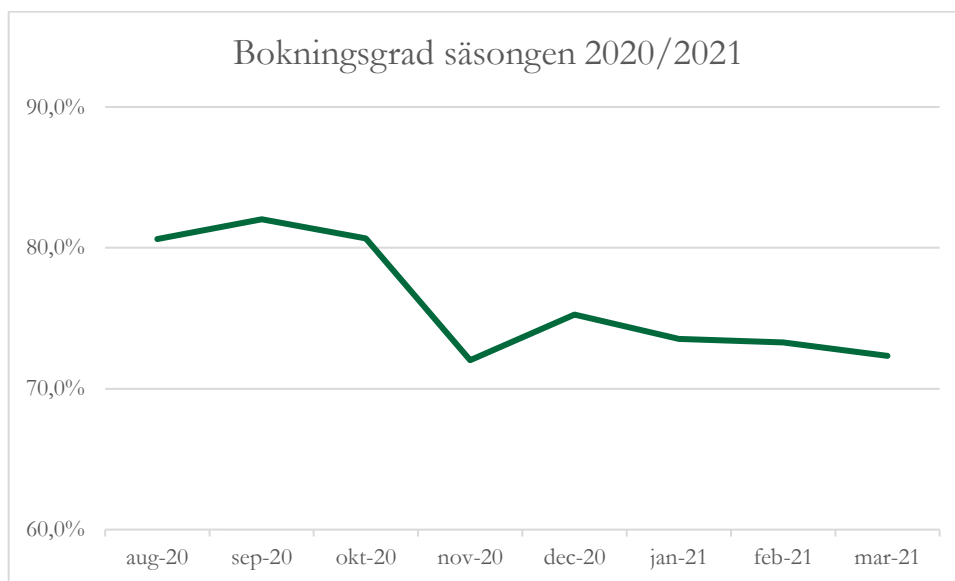
## Fritidsförvaltningens ishallar

Fritidsförvaltningen schemalägger och bokar tider i sex ishallar: Kirsebergs Ishall, Limhamns Ishall, Malmö Isstadion, Malmö Arena träningshall, Kockums Fritids ishall och Rosengårds Ishall. I Kockums Fritids Ishall hyr fritidsförvaltningen tider och står således inte för driften av hallen. För att i så hög utsträckning som möjligt kunna möta föreningarnas önskemål om träningstider samt för att kunna tillgodose den mängd träningstid som föreningarna enligt fördelningsprinciperna ska kunna erhålla, sker tilldelningen av träningstider i ishallarna till stor del även på andra tider än på vardagskvällar. Sett till bokad tid i förhållande till ansökt tid används också ishallarna på ett mer flexibelt sätt än fotbollsplanerna och sporthallarna.

*Tabell 7: Bokningsgrad i fritidsförvaltningens ishallar ordinarie säsong 2020/2021*

Anläggning	Bokningsgrad
Kirsebergs Ishall	75%
Limhamns Ishall	70%
Malmö Isstadion	75%
Rosengårds Ishall	83%

I tabellen ovan är Kockums Fritid och Malmö Arenas träningshall exkluderade på grund av ett handhavandefel i fritidsförvaltningens tidigare bokningssystem, Interbook go. Under säsongen 2020/2021 har det skett en del avbokningar av tider till följd av covid-19, vilket medför att bokningsgraden är något lägre än brukligt. Om avbokade timmar skulle adderas blir bokningsgraden 90–100 % för samtliga anläggningar som redovisas ovan.

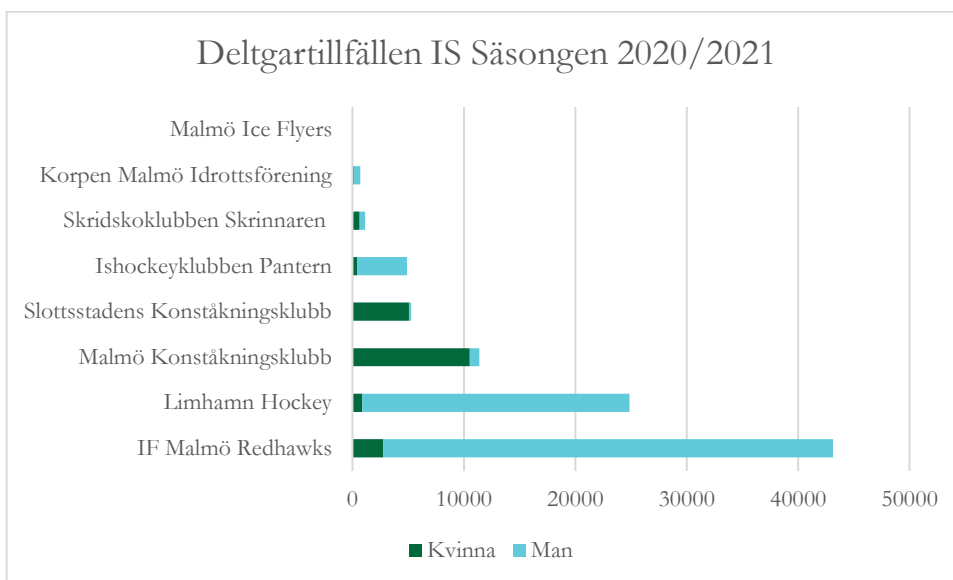


Grafen ovan visar bokningsgraden i Kirsebergs Ishall, Limhamns Ishall Malmö Isstadion och Rosengårds Ishall under is-säsongen 2020/2021, vardagar 17–22. Under hela perioden är ishallarna bokade mellan 72 % och 82 %. I ishallarna bedrivs främst ishockey och konståkning. Ishockeyn står för cirka 65 % av den bokade tiden och konståkning för 12 %. Utöver dessa två sporter används också is-anläggningarna i liten utsträckning för Short track (7 %) och kälkhockey (1,3 %).

Under 2021 genomfördes en utredning av *qb3 projekt* på uppdrag av fritidsförvaltningen. Utredningen skulle se över beståndet av kommunala ishallar och utreda eventuella behov av nybyggnation. I utredningen framkommer att efterfrågan på tider är hög, vilket resulterar i att det är svårt för de aktörer som finns i ishallarna att fullt ut tilldelas den tid de är berättigade till enligt fördelningsprinciperna. Det är även svårt för nya aktörer men även motionsverksamheter att få tider till att bedriva verksamhet, vilket resulterar i att de främst får boka in sin verksamhet på så kallade strötider (tider som blir över efter schemaläggning och vid avbokningar). Även den tid som finns för allmänhetens åkning har under de senaste åren minskat i omfattning för att få plats med de olika isföreningarnas verksamhet, vilket leder till att färre medborgare i Malmö har möjlighet att prova på de olika isidrotterna.

I relation till andra städer har Malmö ett likartat utbud av ishallar per invånare men kommer utifrån den förmodade befolkningsutveckling som föreligger, enligt utredning, behöva uppföra ett antal nya ishallar för att tillgodose både efterfrågan på istider och de behov som finns inom de olika isidrotterna.

Oaktat val av inriktning av beslut kring upprättande av en eller flera nya ishallar, behöver de nya ishallarna vara utformade flexibelt för att kunna rymma de olika isidrotter som finns. Genom att ha en flexibel anläggning blir det lättare att se till att nyttjandegraden blir hög och enklare att hantera eventuella skiftningar i idrotterna.



## Konståkning

I Malmö finns det två konståkningsföreningar; Malmö Konståkningsklubb (MKK) och Slottstadens Konståkningsklubb (SKK). Cirka 94 % av föreningarnas inrapporterade deltagartillfällen utförs av flickor/kvinnor och 80 % utfördes av Malmöbor. SKK bedriver huvuddelen av sin verksamhet i Kockums Fritids ishall. MKK, som är den större av de två föreningarna sett till antalet deltagartillfällen, bedriver sin verksamhet i Malmö Arenas träningshall. Fritidsförvaltningens tider i Malmö Arenas träningshall tilldelas MKK, SKK samt SK Skrinnaren. Detta innebär att föreningarna kan bedriva sina verksamheter utan att riskera att en betydande del av träningstiderna avbokas till förmån för evenemang eller ishockeymatcher, vilket var fallet när föreningarnas verksamheter bedrevs i Malmö isstadion.

## Ishockey

De tre malmöföreningar som har ishockeylag i seriespel (Malmö Redhawks, IK Pantern och Limhamn Hockey) har alla en stark överrepresentation av manliga utövare. Av ishockeyföreningarnas inrapporterade deltagartillfällen för säsongen 2020/2021 genomfördes 94 % av pojkar/män, vilket var samma fördelning som vid tidigare föreningsidrottsrapporter. Ishockey är en idrott



som har flest deltagartillfällen som utförs av icke-malmöbor. Drygt 54 % av de inrapporterade deltagartillfällen 2020/2021 utfördes av Malmöbor.

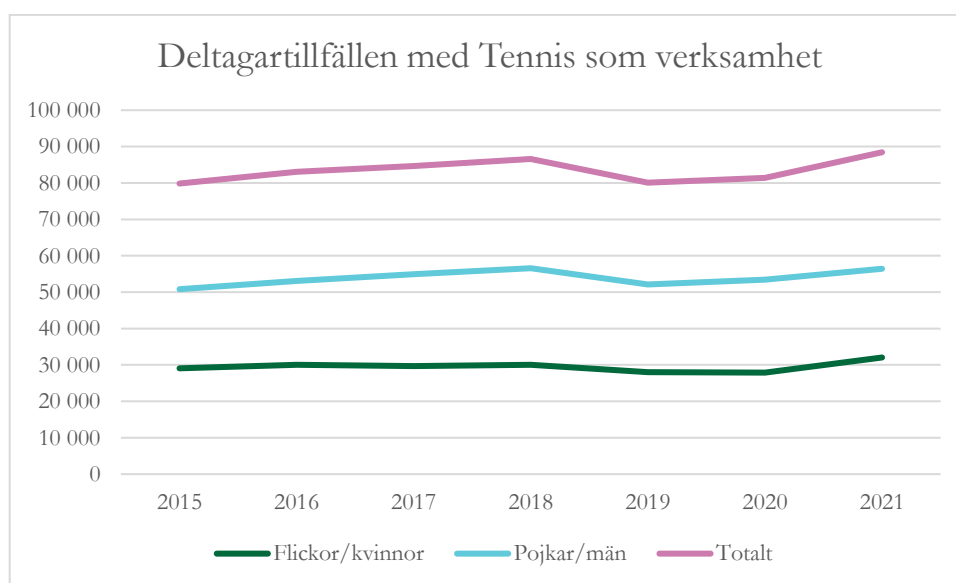
## Short track

SK Skrinnaren bedriver under säsongen 2020/2021 sin verksamhet inom Short track i Malmö Arenas träningshall och Malmö Isstadion. Föreningen har aktiva på elitnivå men bedriver en förhållandevis liten verksamhet, enbart 1 122 deltagartillfällen rapporterades in under säsongen 2020/2021. Drygt 60 % av dessa var utförda av Malmöbor.

# Fritidsförvaltningens tennis- och padelbanor

## Tennis

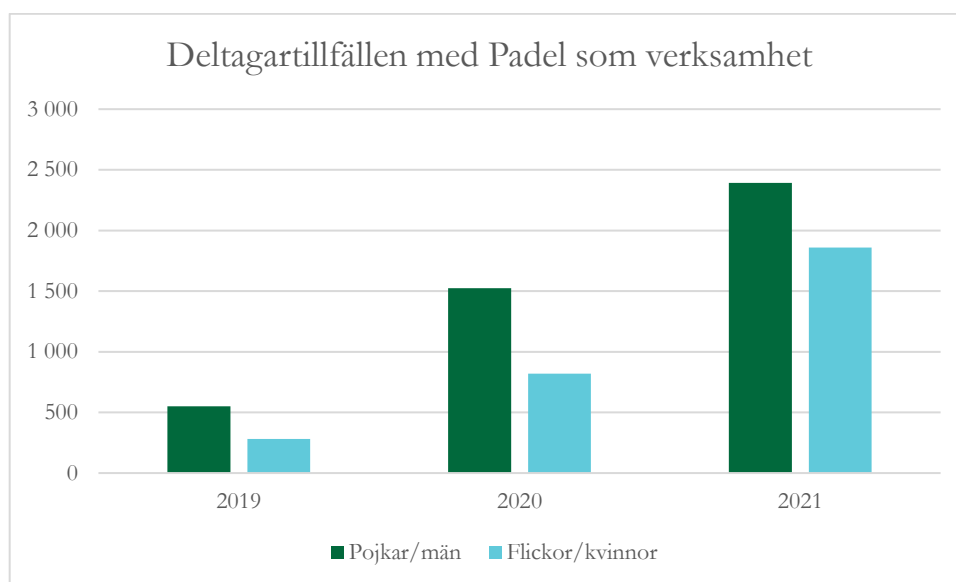
I Malmö finns det 20 inomhustennisbanor: tio på Fair Play Stadion, åtta på Hyllie Sportcenter, samt två banor som ligger i Kronprinsens köpcentrum. Ingen av inomhusbanorna bokas via fritidsförvaltningen. Därutöver tillhandahåller förvaltningen ytterligare åtta utomhustennisbanor med grus som underlag: två på Limhamns IP och sex på Hyllie Sportcenter. Bokningen av banorna på Limhamns IP sköts av Fair Play TK. Under säsongen 2020 adderades ytterligare fem grusbanor på Limhamns IP till utbudet. I samband med att dessa banor anlades har antalet banor på Hästhagens IP minskat med avsikten att de kvarvarande banorna på Hästhagen ska bokas genom Kronprinsens TK. Banorna på Hyllie Sportcenter har fritidsförvaltningen upplåtit till Bellevue Alliansförening, som också ansvarar för banornas drift. Utöver grusbanorna äger kommunen även de tre utomhusbanorna på Bulltofta motionscenter, vilka bokas via anläggningens personal.



Under 2021 har antalet deltagartillfällen ökat med 9 % jämfört med året innan. Den största ökningen står kvinnor för (15 %). Likt tidigare år är den förening som rapporterat in flest deltagartillfällen Fair Play TK, följt av Malmö BTK. Under de senaste åren har de två föreningarna tillsammans stått för ca 90 % av de deltagartillfällen som har registrerats. Av deltagartillfällena som rapporterades in för 2021 genomfördes 99 % av malmöbor. Drygt 65 % är utförda av män.

## Padel

Fritidsförvaltningen bokar eller schemalägger inga padelbanor. Bellevue Alliansförening ansvarar, enligt avtal med fritidsförvaltningen, för driften och bokningen av banorna på Hyllie Sportcenter. På anläggningen finns det en inomhusbana samt tre utomhusbanor. Dessa banor har tillkommit under de senaste åren och det pågår en fortsatt utveckling av anläggningen. Fram till 2019 hade ingen förening i samband med ansökan om aktivitetsbidrag redovisat aktiviteter med padel som verksamhet. Malmö Padelklubb är sedan 2019 bidragsberättigad förening hos Malmö stad, vilket innebär att föreningen har haft möjlighet att ansöka om aktivitetsbidrag. Sin verksamhet bedriver de i den privata anläggningen Malmö Padelcenter. Därutöver finns det ytterligare privata anläggningar för padel i Malmö.



Antal inrapporterade deltagartillfällen har fortsatt att öka, så även under 2021. 43 % utfördes av kvinnor och 83 % utfördes av Malmöbor under 2021.

Studentmedarbetarna Ekvall och Karlén (2021) har undersökt varför folk väljer att spela padel, vilka deltagarna är, om det går att koppla deltagandet till motivationsfaktorer och personers bakgrund, för att därigenom förstå varför padel blivit en så populär sport. Enligt studiens enkät är den typiske padelutövaren en man eller kvinna i åldern 31–65 år, som är mer högtbildad och har en högre inkomst än genomsnittet, samt har varit aktiv inom någon typ av bollsport tidigare. På frågan om varför man testat padel, svarade en majoritet att kompisar eller familj bjudit med personen, att det såg kul ut, och/eller att det var en bra/rolig social aktivitet. Anledningen till att deltagare i studien fortsatte med sporten var för att det upplevdes som en rolig idrotts-

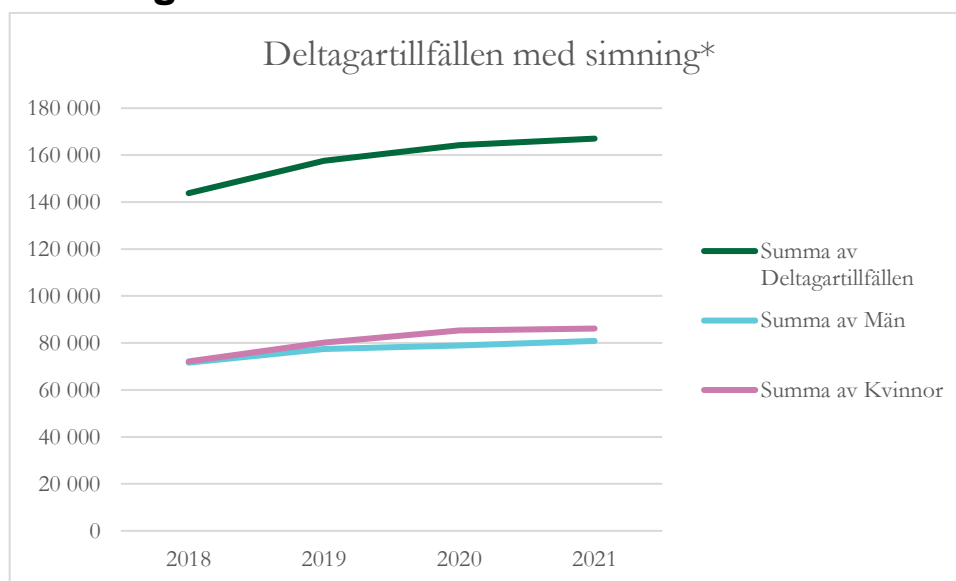
och motionsform, kul aktivitet med vänner och familj och även att man gillade tävlingsmomentet.

Majoriteten av deltagarna i studien spelade padel på kvällen, men man kan också se att det är en del som spelar under förmiddag, lunch och tidig eftermiddag. En fördel många upplevde med padel var dess flexibla form. Ett pass behöver inte vara tränarlett, man har endast tre andra personer att anpassa sig efter och man bokar själv de tider som passar (hallarna är ofta öppna från tidigt på morgonen till sent på kvällen). De tydligaste negativa aspekterna med padel, utifrån studien, var det höga priset som leder till att alla inte har möjlighet att utöva sporten eller spela så ofta som man egentligen hade velat. Det upplevdes även som svårt att få träningstider, då många av anläggningarna ofta är fullbokade.

## Fritidsförvaltningens badanläggningar och simhallar

Föreningslivet kan tilldelas och boka träningstider via fritidsförvaltningen i följande utomhusbad: Rosengårdsbadet, Segevångsbadet och Lindängsbadet. På motsvarande sätt kan föreningslivet tilldelas och boka träningstider i följande inomhussimhallar: Simhallsbadet, Oxievångsbadet, Rosengårdsbadet och Hylliebadet. Med start den 23 november 2020 stängde fritidsförvaltningen stadens badanläggningar för allmänheten, men de har varit öppna för skolsim, skolverksamhet och föreningsverksamhet. Verksamheten som har bedrivits har skett i den omfattning som pandemilagen tillåtit. Trots de införda smittskyddsrestriktionerna såg vi ett ökat antal inrapporterade deltagartillfällen under både 2020 och 2021 från de föreningar som har verksamhet i stadens simanläggningar.

### Simning



\* Inkluderat deltagartillfällen som inrapporterats som simidrott.

Malmö Kappsimningsklubb är den förening som registrerar flest deltagartillfällen i badanläggningar (63 %), Simklubben RAN registrerar näst flest (35 %). Under de senaste åren har de två föreningarna tillsammans stått för ca 95 % av de deltagartillfällen som har registrerats i badanläggningarna. Av deltagartillfällena som rapporterades in för 2021 genomfördes cirka 90 % av malmöbor. Under 2021 likt 2020 är en knapp majoritet, 52 %, av deltagartillfällena registrerade för kvinnor.

# Fritidsförvaltningens ridanläggningar

## Ridsport

I december 2020 öppnades ridanläggningen i Husie där Malmö Civila Rytтарförening har flyttat in och bedriver sin verksamhet. Samtliga ridanläggningar ägs av Malmö stad och upplåts av fritidsförvaltningen till respektive rytтарförening. Anläggningarnas tillsyn, städning, löpande drift och underhåll ansvarar respektive förening för. Föreningarna betalar endast för möjligheten till privatuppställning. Enligt avtal med föreningarna utbetalar förvaltningen årligen ett driftbidrag till dessa fem föreningar. Bidraget består av ett grundbidrag som motsvarar kostnaden för en vaktmästare och grundutrustning.

I Malmö finns det fem rytтарföreningar. Antal inrapporterade deltagartillfällen för 2021 samt huvudsaklig verksamhetsplats framgår i tabellen nedan.

Tabell 8: Ridföreningar

Förening	Deltagartillfällen 2021	Ridanläggning
Örestads Ryttaresällskap	23 828 (25 367)	Skogholms ridanläggning
Malmö Ridklubb	29 832 (30 826)	Hyllie Boställes ridanläggning
Klagshamns Rytтарförening	22 416 (24 664)	Klagshamns ridskoleanläggning
Malmö Civila Ryttaförening	21 039 (14 833)	Husie ridhus
Södra Sallerups Rytтарförening	108 (493)	Fridentorp

2020 års siffror inom parentes

Cirka 97 % av deltagartillfällena med ridsport som verksamhet utfördes av flickor/kvinnor och 80 % är hemmahörande i Malmö. Likt ett flertal andra idrotter genomförs över hälften 65 % av deltagartillfällena av åldersgruppen 4–

15 åringar, vilket är en liknande åldersstruktur i jämförelse med andra idrotter som utövas i Malmö.

## Slutsatser

Corona till trots kan det konstateras att både bokningsgraden och nyttjandegraden är hög i fritidsförvaltningens anläggningar. Förvaltningen har i dagsläget möjlighet att bemöta den efterfråga på tider för verksamhet som finns, med vissa undantag så som verksamhet i ishallar. För att vidare kunna analysera bokningsgraden bör det göras jämförelser med likartade kommuner.

Tyvärr har det inte varit möjligt att ge allmänheten tillgång till kommunens anläggningar som tidigare. Allmänhetens nyttjande har begränsats av de restriktioner som infördes för att stävja pandemin. I framtida rapporter bör även nyttjandet av allmänhet och privata företag presenteras.

I arbetet med rapporten har det framkommit samma slutsatser som Centrum för idrottsforskning. Det behövs även en större genomlysning och samverkan på lokalnivå för att få en övergripande bild av exakt vilka idrotter och verksamheter som bedrivs på fritidsförvaltningens samtliga anläggningar.

Utifrån deltagartillfällen kan det konstateras att idrotten i Malmö har en fortsatt stor verksamhet. De utmaningar som föreligger vad gäller att aktivera malmöbor så som flickor och äldre ungdomar kvarstår. Det finns ett antal föreningar och idrotter som lyckas aktivera dessa grupper, så som kampsport och volleyboll. Förvaltningens roll bör vara att genom dialog lyfta dessa goda exempel.

Centrum för idrottsforskningens rapport 2021 visar att nya anläggningar inte per automatik leder till ett ökat idrottande. De idrotter som har en stor tillgång till specifika anläggningar, så som idrottsplatser, har en särställning sett till antalet deltagartillfällen, föreningar och bokad tid. Därför är det av stor vikt att ta den geografiska spridningen i beaktande. På samma sätt kan det vara relevant att i framtiden undersöka rörelsemönster hos de som brukar fritidsförvaltningens idrottsspecifika anläggningar, så som ishallar, badhus osv.

*Ung livsstil* konstaterar att dans och kampsport är två idrotter som barn- och unga i stor utsträckning vill sysselsätta sig med. Traditionellt har dessa idrotter i stor utsträckning utövats utanför de anläggningar som fritidsförvaltningen administrerar. Därför är det svårt för fritidsförvaltningen att möta den efterfrågan som skolungdomarna uttryckte i *Ung livsstil*. Förvaltningen

genomför i skrivandes stund en utredning för att utreda frågan kring hur Malmö stad ska stötta denna verksamhet på bästa sätt.

## **Framtida rapporter**

Framöver bör det göras en utredning kring de idrotter som inte administreras via förvaltningens idrottsenhet. För att se över hur relationen ser ut mellan de idrotter som subventioneras genom 0-taxa och övriga.



## Referenser

Blomdahl, Ulf m.fl. (2017). *Ung livsstil Malmö – en studie av ungdomar i högstadiet*. Stockholm/Malmö: Stockholms universitet och Malmö stad

Blomdahl, Ulf m.fl. (2021). *Ung livsstil Malmö*. Opublicerat manuskript. Stockholm/Malmö: Stockholms universitet och Malmö stad

Bolling, Hans. (2017). *Tävlingsidrott och folkhälsa – en anomali eller en naturlig kombination?* December 2017. [www.rf.se](http://www.rf.se)

Bringsén, Åsa. (2016). *Framtidens motionsidrott. Möjligheter och utmaningar*. Kristianstad: Högskolan Kristianstad

Ekvall, Mathilda & Karlén, Christoffer (2021) *Svensk padels expansion - En undersökning av personers padelspelande, motiv och bakgrund*. Examensarbete Malmö Universitet. Tillgänglig via DiVA-portalten [https://www.diva-portal.org/smash/record.jsf?dswid=539&pid=diva2%3A1563520&c=1&searchType=SIMPLE&language=sv&query=mathilda+ekvall&af=%5B%5D&aq=%5B%5B%5D%5D&aq2=%5B%5B%5D%5D&aqe=%5B%5D&noOfRows=50&sortOrder=author\\_sort\\_asc&sortOrder2=title\\_sort\\_asc&onlyFullText=false&sf=all](https://www.diva-portal.org/smash/record.jsf?dswid=539&pid=diva2%3A1563520&c=1&searchType=SIMPLE&language=sv&query=mathilda+ekvall&af=%5B%5D&aq=%5B%5B%5D%5D&aq2=%5B%5B%5D%5D&aqe=%5B%5D&noOfRows=50&sortOrder=author_sort_asc&sortOrder2=title_sort_asc&onlyFullText=false&sf=all)

Elofsson, Ulf m.fl. (2018). *Vilka värden söker barn och ungdomar inom idrotten?* Januari 2019. [www.stockholm.se/idrott/forskning](http://www.stockholm.se/idrott/forskning)

Elofsson, Ulf mfl (2020b). *Hur många deltar inte i det offentligt subventionerade fritids- och kulturutbudet?*. Januari 2020. [Ung livsstil nr 30](#).

Elofsson, Ulf mfl (2020). *Vilka slutar i en idrottsförening men är kvar i en annan och vilka lämnar helt*. Juni 2020. [Ung livsstil nr 31](#).

Elvhage, Gudrun & Linde, Stig. (2012). *Ungdomar och drive in-idrott - en utvärdering av organiserad spontanidrott 2009–2011*. Januari 2018. [www.rf.se](http://www.rf.se)

Fahlén, Josef och Ferry, Magnus. (2018). *Resursfördelning och jämställdhet*. Januari 2019. <https://centrumforidrottsforskning.se>

Faskunger, Johan & Sjöblom, Paul. (2017). *Anläggningar och andra miljöer för idrott – när, hur och varför är de samhällsnyttiga?* December 2017. [www.rf.se](http://www.rf.se)

Folkhälsomyndigheten (2021) *Nationella allmänna råd och rekommendationer för att minska spridningen av covid-19*. <https://www.folkhalsomyndigheten.se/smittskydd-beredskap/utbrott/aktuella-utbrott/covid-19/skydda-dig-och-andra/rekommendationer-for-att-minska-spridningen-av-covid-19/>. (Hämtad 2020-04-20)

Hedenborg, Susanna & Larneby, Marie. (2016). *Skilda världar – unga i och om framtidens föreningsidrott*. Januari 2018. [www.rf.se](http://www.rf.se)

Grundskoleförvaltningen (Drilon Iberdemaj), 2018, *Modell för fördelning och användande av sport-ballar och gymnastikballar*, Malmö Stad

Norberg, Johan R. (2007). *Forskning om barn- och ungdomsidrotten som uppfostringsmiljö. Idrotten vill - en utvärdering av barn- och ungdomsidrotten*. Januari 2018. [www.rf.se](http://www.rf.se)

Norberg, Dartsch-Nilsson, Pihlblad (red) 2022:2 *Idrottsanläggningar – i dag och i morgon. Om behov, tillgänglighet och konkurrerande intressen*. Elanders Sverige AB

Norberg, Johan R. m.fl. (2018). *Jämställd idrott i siffror*. Januari 2019. <https://centrumforidrottsforskning.se>

Norberg, Johan R. (2016). *Statens stöd till idrotten*. Taberg: Centrum för idrottsforskning

Norberg, Johan R. (2018). *Statens stöd till idrotten*. Taberg: Centrum för idrottsforskning

Norberg, Johan R. (2019). *Statens stöd till idrotten*. Taberg: Centrum för idrottsforskning

Norberg, Johan R. (2020). *Statens stöd till idrotten*. Taberg: Centrum för idrottsforskning

Norberg, Johan R. (2022) *Statens stöd till idrotten. Uppföljning 2021* Elanders Sverige AB, Centrum för idrottsforskning

Riksidrottsförbundet. (2015). *Cricket medlem i Riksidrottsförbundet*. <https://www.rf.se/Allanyheter/2015/CricketmedlemiRiksidrottsforbundet> (hämtad Februari 2019)

Riksidrottsförbundet. (2017). *Idrottens förändringsarbete – Strategi 2025* <https://www.rf.se/RFarbetarmed/Strategi2025> (hämtad 2022-05-11)

Radmann J, Wolf-WatzBlomdahl D, Blomdahl U m.fl. (2014). *Segrar föreningslivet?* Stockholm: Stockholms stads idrottsförvaltning och Stockholms universitet

Riksidrottsförbundet. (2019). *Kommunundersökning*. November 2019. [www.rf.se](http://www.rf.se)

Riksidrottsförbundet. (2019 b). *Ungdomsbarometern*. November 2019. [www.rf.se](http://www.rf.se)

Riksidrottsförbundet. (2019 c). *Introduktion till rörelseförståelse*. Februari 2020. <https://www.rf.se/RFarbetarmed/Strategi2025/introduktiontillrorelseforstaelse>

Sjöblom, Paul. (2013). *Regionala idrottsanläggningar – Kartläggning och förslag till prioritering i Stockholms län* (FoU-rapport, 2013:1) Stockholm: Stockholms idrottsförbund

Skånes Handbollförbund. (2018). Tävlingsbestämmelser Skånes Handbollförbund 2018-2019. Februari 2019. [www.svenskhandboll.se](http://www.svenskhandboll.se)

Sveriges kommuner och regioner (2020). *Anläggningsrapporten 2019 – idrott och fritid*. April 2020. [Skr.se](http://skr.se)

Thedin Jakobsson, Britta. (2015). *Vilka stannar kvar och varför? En studie om ungas föreningsidrottande under uppväxtåren*. Stockholm: Gymnastik- och idrottshögskolan

Tolvhed, Helena. (2017). *Träningslandskap i förändring – ”hälsoism” och gymkultur som utmaningar och möjligheter för föreningsidrotten*. December 2017. [www.rf.se](http://www.rf.se)

Wagnsson, Stefan (2009). *Föreningsidrott som socialisationsmiljö [Elektronisk resurs] en studie av idrottens betydelse för barns och ungdomars psykosociala utveckling*. Diss. Karlstad: Karlstads universitet, 2009 Tillgänglig på Internet: <http://urn.kb.se/resolve?urn=urn:nbn:se:kau:diva-486>

## Bilagor

### Bilaga 1: 20 största föreningarna 2021

Förening	Kön	Deltagartillfällen 2021 i tusental	Förändring jmf med 2019	Idrotter
IF Friskis & Sveltis	Kvinna	72	-45%	Fridrott/bredd gymnastik
Malmö Kappsimmingsklubb	Kvinna	59	7%	Simning
GK Motus-Salto	Kvinna	42	-10%	Gymnastik
Malmö Ridklubb	Kvinna	28	69%	Ridning
Simklubben RAN	Kvinna	26	6%	Simning
Örestads Ryttarsällskap	Kvinna	23	23%	Ridning
Malmö Allmänna Idrottsförening	Kvinna	22	-18%	Fridrott
Klagshamns Ryttarförening	Kvinna	21	-2%	Ridning
Malmö Civila Ryttareförening	Kvinna	20	84%	Ridning
FC Rosengård	Kvinna	20	-5%	Fotboll
Gymnastikföreningen Örnarna	Kvinna	20	-11%	Gymnastik
Fair Play Tennisklubb	Kvinna	19	6%	Tennis
IF Limhamn Bunkeflo 2007	Kvinna	18	-7%	Fotboll
IFK Malmö HF	Kvinna	16	9%	Handboll
Malmö All Star Cheer	Kvinna	16	-25%	Cheerleading
Malmö Fotbollförening	Kvinna	16	0%	Fotboll
Mini Malbas Basket	Kvinna	16	94%	Basket
GAK Enighet	Kvinna	14	30%	Kampsport
Fightzone	Kvinna	13	0%	Kampsport
Malmöflickorna	Kvinna	13	-13%	Gymnastik

Förening	Kön	Deltagartillfällen	Förändring	Idrott
Fightzone	Man	78	149%	Kampsport
IF Limhamn Bunkeflo 2007	Man	66	-4%	Fotboll
Malmö Kappsimmingsklubb	Man	48	-3%	Simning
IF Malmö Redhawks	Man	43	-14%	Hockey
Kvarnby IK	Man	42	2%	Fotboll
BK Olympic	Man	37	8%	Fotboll
Kulladals Fotbollförening	Man	36	7%	Fotboll
Fair Play Tennisklubb	Man	35	5%	Tennis
Hyllie Idrottsklubb	Man	35	0%	Fotboll
Malmö Fotbollförening	Man	34	10%	Fotboll
GAK Enighet	Man	33	24%	Kampsport
FC Rosengård 1917	Man	33	-1%	Fotboll
Simklubben RAN	Man	31	9%	Simning
Lilla Torg FF	Man	30	-1%	Fotboll
Limhamn Hockey	Man	28	28%	Hockey
Husie IF	Man	27	-8%	Fotboll
Oxie Sportklubb	Man	25	4%	Fotboll
IFK Klagshamn	Man	25	-3%	Fotboll
Football Club Bellevue	Man	24	5%	Fotboll
IF Friskis & Svettis	Man	23	-44%	Fridrott/grupp gymnastik

## Bilaga 2 Inomhus konstgräs försäsong

Anläggning-objekt	Objekt	Lokaltyp	Bokad tid(h)	Tillgänglig (h)	Bokningsgrad
	Konstgräs A, 5-manna		218,00	232,00	94,0%
	Konstgräs B, 5-manna		217,00	232,00	93,5%
Kunskapsporten Arena	Konstgräs C, 5-manna		216,00	232,00	93,1%

## Bilaga 3 konstgräsplaner 7-spelsplan

Försäsong mån-  
fred 17-22

Anläggning-objekt	Objekt	Bokad tid(h)	Tillgänglig (h)	Bokningsgrad 2020/2021	Bokningsgrad 2019/2020
Kirsebergs IP	Konstgräs 7-manna 2	297	297	100%	77%
Rosengårds Norra IP	Konstgräs 7-manna 1	288	288	100%	95%
Oxievångs IP	Konstgräs 7-manna 1	299	311	96%	-
Oxievångs IP	Konstgräs 7-manna 2	299	311	96%	-
Heleneholms IP	Konstgräs 7-manna 1	185	194	95%	84%
Hyllie IP	Konstgräs 7-manna 2	342	365	94%	51%
Sorgenfri IP	Konstgräs 7-manna 2	278	297	94%	84%
Sorgenfri IP	Konstgräs 7-manna 1	278	297	93%	61%
Hyllie IP	Konstgräs 7-manna 1	341	365	93%	71%
Bäckagårdens IP	Konstgräs 2, 7-manna 1	274	297	92%	87%
Bäckagårdens IP	Konstgräs 2, 7-manna 2	273	297	92%	81%
Kirsebergs IP	Konstgräs 7-manna 1	273	297	92%	100%
Lindeborgs IP	Konstgräs 7-manna 2	273	297	92%	98%
Husiegårds IP	Konstgräs 7-manna 2	300	329	91%	76%
Bäckagårdens IP	Konstgräs 1, 7-manna 1	205	229	90%	43%
Limhamns IP	Konstgräs 2, 7-manna 2	218	243	90%	92%
Limhamns IP	Konstgräs 2, 7-manna 1	215	240	89%	86%
Bäckagårdens IP	Konstgräs 1, 7-manna 2	206	231	89%	87%
Lindeborgs IP	Konstgräs 7-manna 1	260	294	88%	95%
Kroksbäcks IP	Konstgräs 7-manna 2	279	318	88%	62%
Rosengårds Norra IP	Konstgräs 7-manna 2	311	356	87%	87%
Husiegårds IP	Konstgräs 7-manna 1	309	354	87%	53%
Lindängens IP	Konstgräs 7-manna 2	314	360	87%	44%
Heleneholms IP	Konstgräs 7-manna 2	233	267	87%	50%
Limhamns IP	Konstgräs 1, 7-manna 1	317	365	87%	100%
Limhamns IP	Konstgräs 1, 7-manna 2	317	365	87%	89%
Bunkeflo IP	Konstgräs 7-manna 2	314	365	86%	76%
Bunkeflo IP	Konstgräs 7-manna 1	311	365	85%	74%
Bunkeflo IP	Konstgräs 7-manna 3	311	365	85%	76%
Pilbäcks IP	Konstgräs 7-manna 1	287	341	84%	79%
Kroksbäcks IP	Konstgräs 7-manna 1	305	365	84%	84%
Pilbäcks IP	Konstgräs 7-manna 2	281	338	83%	90%
Rosengårds IP	Konstgräs 7-manna 1	282	347	81%	96%
Rosengårds IP	Konstgräs 7-manna 2	278	344	81%	92%
Lindängens IP	Konstgräs 7-manna 1	287	356	81%	97%
Malmö Stadion	Konstgräs 9, 7-manna 1	246	311	79%	100%
Mariedals IP	Konstgräs 7-manna 1	287	365	79%	98%
Mariedals IP	Konstgräs 7-manna 2	287	365	79%	100%
Malmö Stadion	Konstgräs 9, 7-manna 2	234	299	78%	53%
Kulladals IP	Konstgräs 7-manna 2	263	357	74%	80%

Kulladals IP	Konstgräs 7-manna 1	263	360	73%	93%
Mellanhedens Idrottsplats	Konstgräs 7-manna 2	231	324	71%	59%
Mellanhedens Idrottsplats	Konstgräs 7-manna 1	218	318	69%	61%
Malmö IP	Konstgräs 7-manna 1	197	333	59%	50%
Malmö IP	Konstgräs 7-manna 2	174	320	54%	91%
<b>Totalt</b>		<b>12 227</b>	<b>14 391</b>	<b>85%</b>	<b>81%</b>