

Förskoleenkäten 2021

Kommunala
10717 svar, 68%



Om undersökningen

- Förskoleenkäten är en totalundersökning och omfattar samtliga förskolor i Malmö oavsett regiform (dock ej öppen förskoleverksamhet).
- Undersökningen genomfördes med hjälp av en kombination av postala utskick och mejlutskick (webbaserad enkät). Totalt genomfördes tre utskick där utskick 1 bestod av ett postalt utskick till samtliga respondenter kompletterat med ett mejlutskick till de vårdnadshavare som hade en angiven mejladress. Påminnelseutskick 1 och 2 bestod av mejlpåminnelse till dem som hade en angiven mejladress och postalt utskick till övriga respondenter. Samtliga postala utskick innehöll enkät samt ett portofritt svarskuvert. De postala utskicken innehöll även en möjlighet att besvara enkäten via webben.
- I förekommande fall erbjöds båda vårdnadshavarna att besvara enkäten. I de fall båda svarade har svaren vägts ihop till ett genomsnitt. I resultat såväl som svarsfrekvens beräknas svaren som ett svar per barn.
- Urvalet tillhandahölls av förskoleförvaltningen och innefattade samtliga barn som i början av november 2020 var inskrivna på en förskola i Malmö stad.
- Undersökningen genomfördes under vecka 6-12, 2021.



Om undersökningen

- Index per område är en sammanvägning av andelen nöjda (dvs. som har svarat stämmer helt och stämmer delvis) per fråga inom frågeområdet. Indexet har beräknats enligt en skala 0-100.
- I spindeldiagrammet innebär detta att ju närmare kanten linjen ligger desto högre är graden av instämmande. Om linjen ligger närmare spindeldiagrammets mittpunkt är graden av instämmande lägre.
- I spindeldiagrammet på sida 5 redovisas resultatet för samtliga frågor. P.g.a. utrymmesskäl är frågorna förkortade och finns i sin helhet på nästkommande sida (s.4).
- Stapeldiagrammen visar andelen för respektive svarsalternativ. Andelarna beräknas exklusive vet ej-svar. På grund av avrundning kan det hända att summan av andelarna (från instämmer inte alls till instämmer helt) inte alltid summerar till exakt 100 procent. Svarsalternativet vet ej redovisas separat som andelen av de i målgruppen som avgivit svaret vet ej.
- För att ett resultat skall tas fram krävs minst 5 svarande inom gruppen.



Om undersökningen

Trivsel

Jag upplever att mitt barn trivs med barnen på förskolan

Jag upplever att mitt barn trivs med personalen på förskolan

Jag upplever att mitt barn trivs i förskolans lokaler

Jag upplever att mitt barn trivs på förskolans gård

Jag upplever att mitt barn har roligt på förskolan

Normer och värden

Jag upplever att mitt barn lär sig vara en bra kompis

Jag upplever att mitt barn blir bemött på ett respektfullt sätt av personalen på förskolan

Utveckling och lärande

Jag upplever att mitt barn lär sig nya saker i förskolan

Jag upplever att förskolan väcker mitt barns nyfikenhet

Jag upplever att mitt barn utvecklar sitt språk på förskolan

Barns delaktighet och inflytande

Jag upplever att mitt barn får vara med och bestämma på förskolan

Jag upplever att personalen visar intresse för mitt barn

Omsorg

Jag upplever att mitt barn får den omsorg på förskolan som hen behöver

Jag upplever att mitt barn blir bemött på ett sätt som passar hen vid lämning

Jag upplever att mitt barn har en trygg relation med personalen i barngruppen

Jag upplever att mitt barn får balans mellan vila och aktivitet under dagen

Förutsättningar

Jag upplever att mitt barn känner personalen som möter hen på förskolan

Jag upplever att det är tillräckligt mycket personal i barngruppen

Jag upplever att barngruppens storlek fungerar för mitt barn

Kost

Jag upplever att mitt barn tycker att maten är god på förskolan

Förskola och hem

Jag upplever att jag får den information jag behöver om mitt barns förskola

Personalen på förskolan tar hänsyn till den information jag ger om mitt barn

Personalen på förskolan berättar hur mitt barn har det i förskolan

Personalen på förskolan får mig att känna mig trygg när barnet är på förskolan

Personalen på förskolan bemöter mig på ett respektfullt sätt

Utvecklingssamtal

Har du under de senaste 12 månaderna blivit erbjuden ett samtal om ditt barns utveckling och lärande?

Har du under de senaste 12 månaderna varit på ett sådant samtal?

Helhetsbedömning

Utifrån helheten sett är jag nöjd med kvaliteten i mitt barns förskola

Jag skulle rekommendera mitt barns förskola till en annan förälder

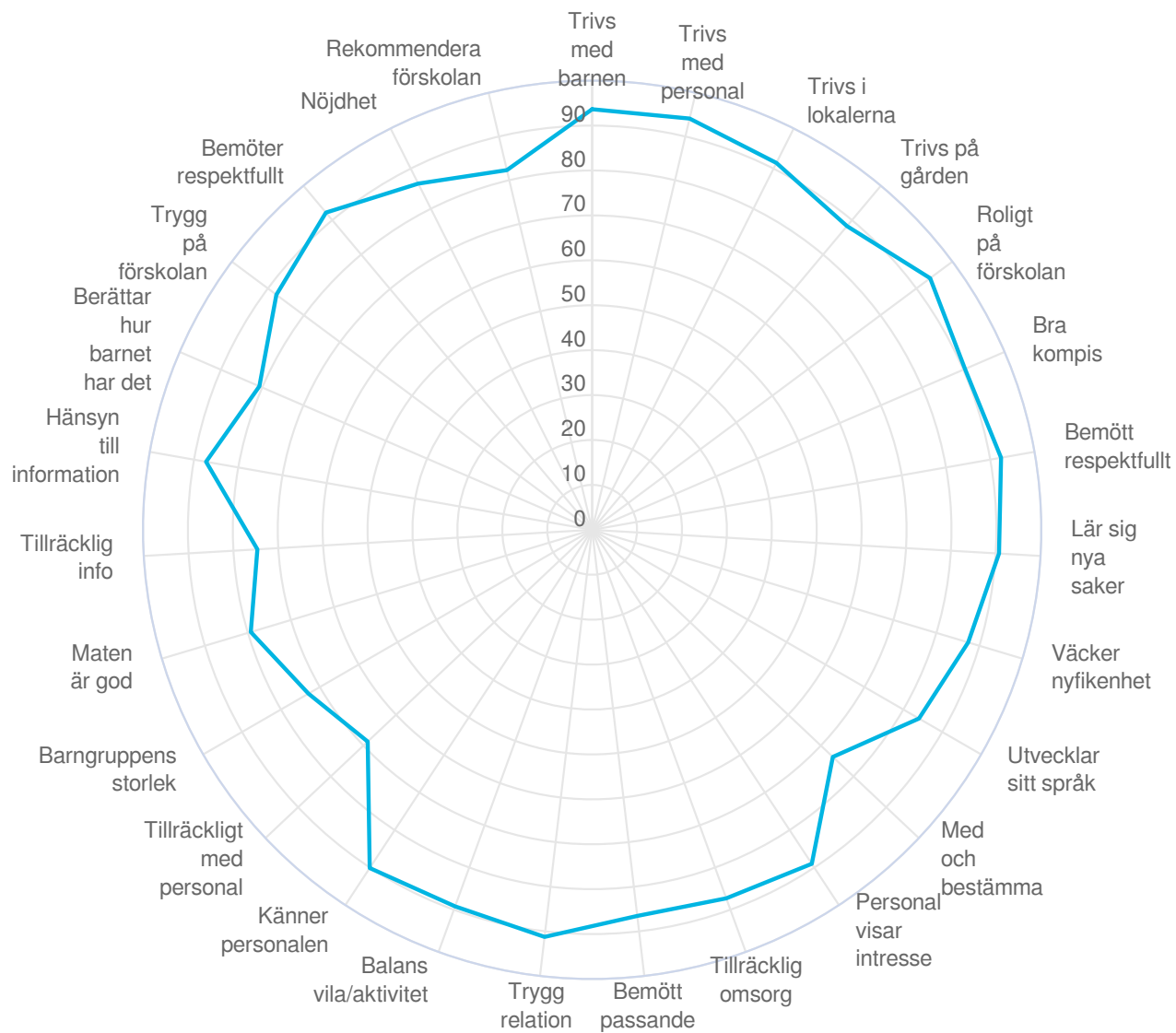
Kommentar

Har du idéer eller förslag som kan förbättra ditt barns förskola? Ditt svar kommer att skickas till förskolan, så tänk på att inte skriva namn eller liknande om du vill vara anonym

Svarsskala: Stämmer inte alls/Stämmer delvis inte/Varken stämmer eller stämmer inte/Stämmer delvis/Stämmer helt/Vet inte

För frågorna kring utvecklingssamtal: Ja/Nej/Vet ej

Kommunala Föräldrar Förskola (10717 svar, 68%)



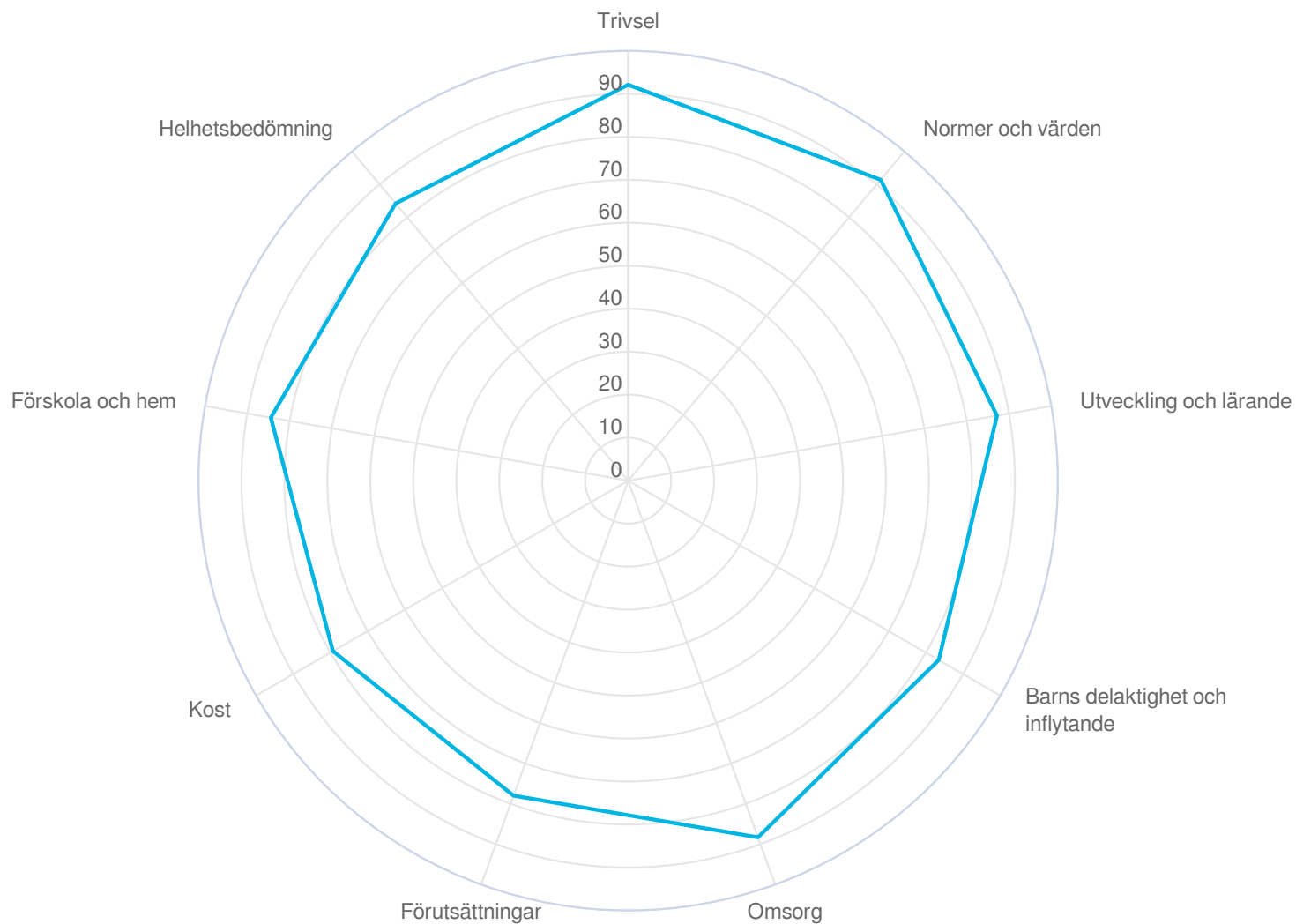
— , Föräldrar Förskola, Kommunala, 2021, Alla



Kommunala Föräldrar Förskola (10717 svar, 68%)

Målområdessammanställning

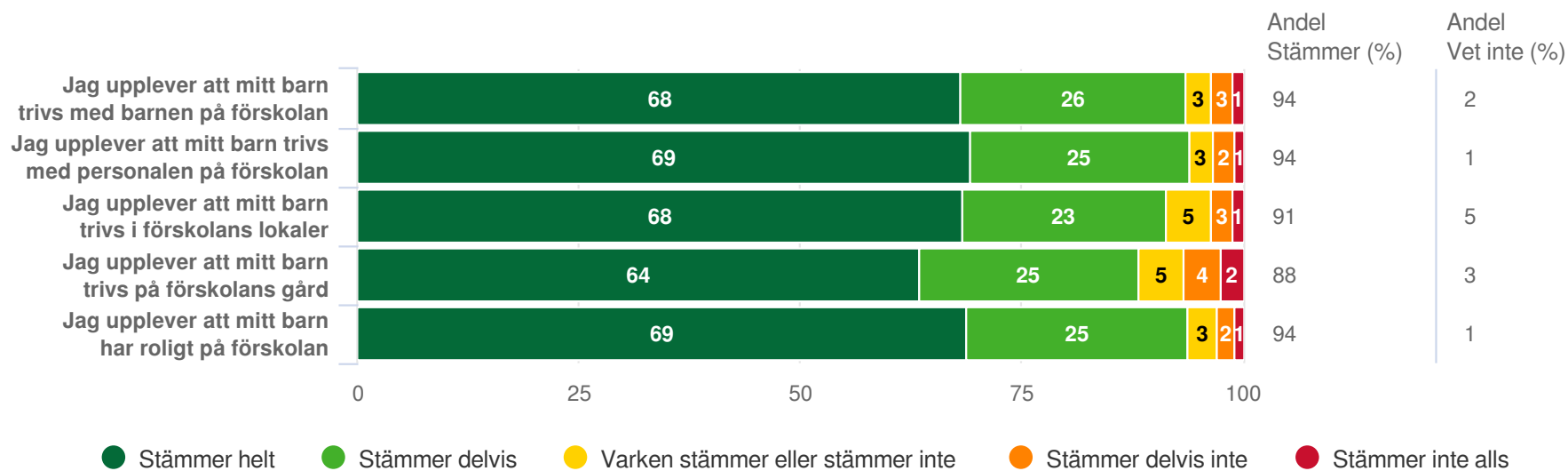
Diagrammet visar andelen som instämmer på frågorna inom respektive målområde



Malmö stad

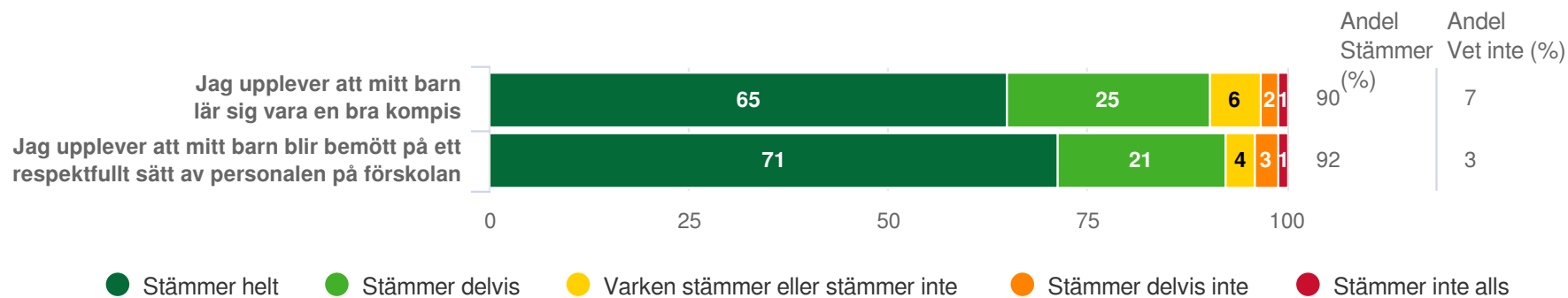
Kommunala Föräldrar Förskola (10717 svar, 68%)

Trivsel



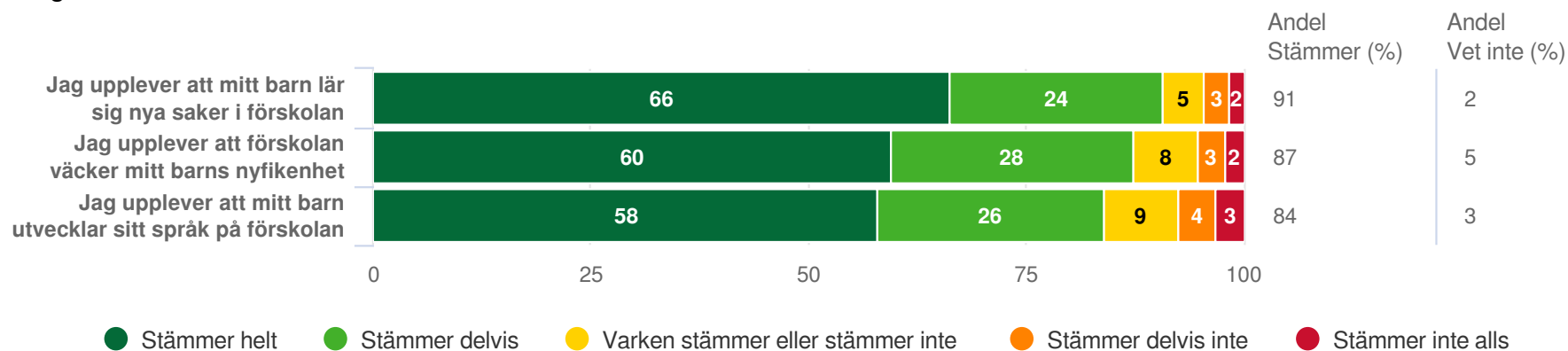
Kommunala Föräldrar Förskola (10717 svar, 68%)

Normer och värden



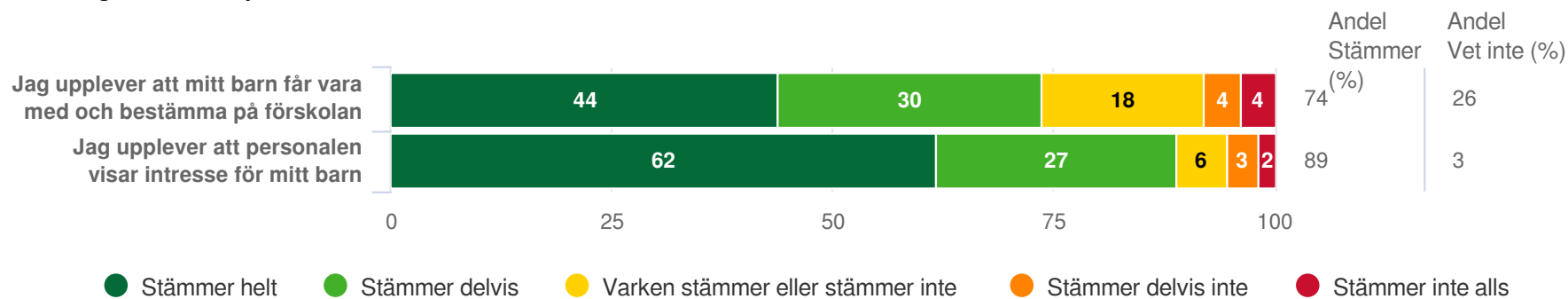
Kommunala Föräldrar Förskola (10717 svar, 68%)

Utveckling och lärande



Kommunala Föräldrar Förskola (10717 svar, 68%)

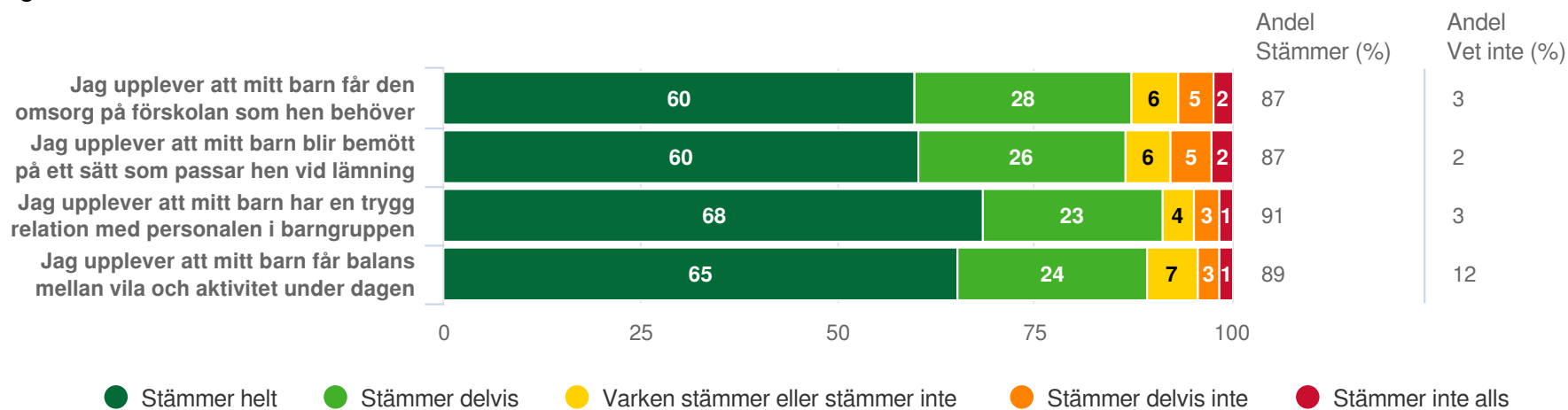
Barns delaktighet och inflytande



Kommunala

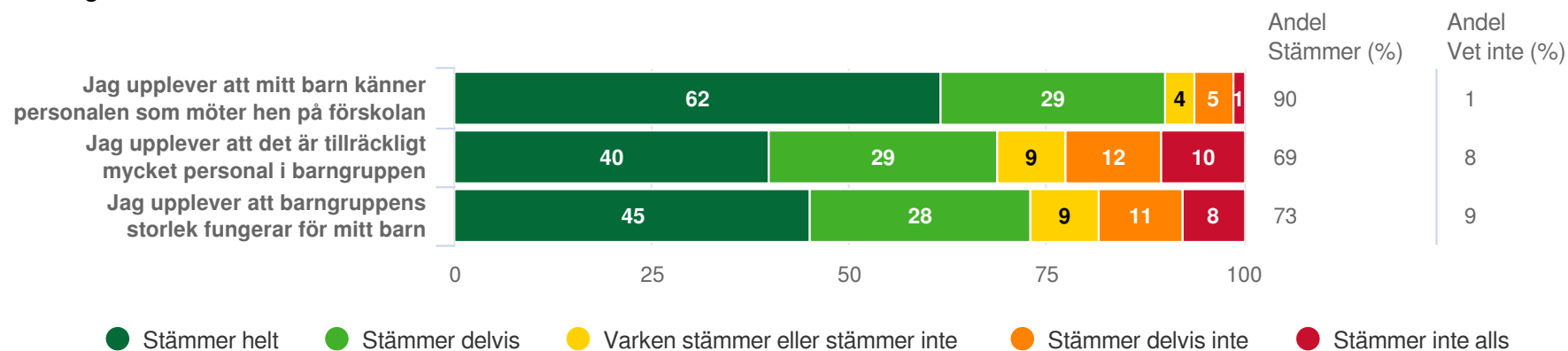
Föräldrar Förskola (10717 svar, 68%)

Omsorg



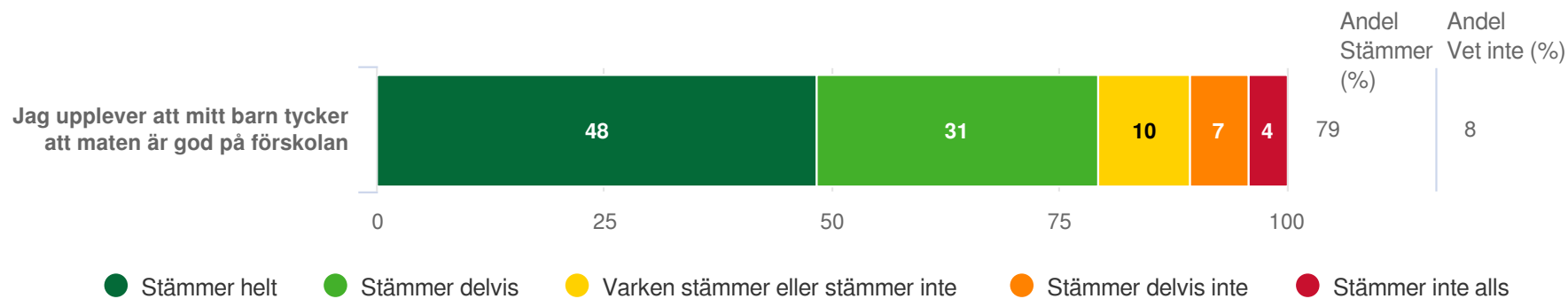
Kommunala Föräldrar Förskola (10717 svar, 68%)

Förutsättningar



Kommunala Föräldrar Förskola (10717 svar, 68%)

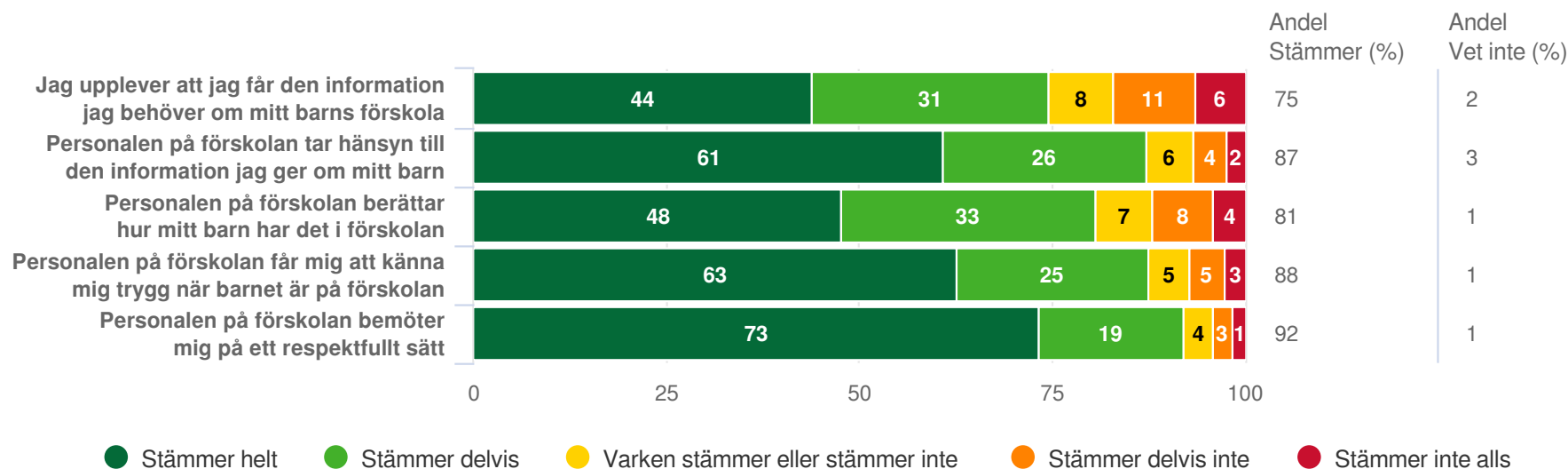
Kost



Kommunala

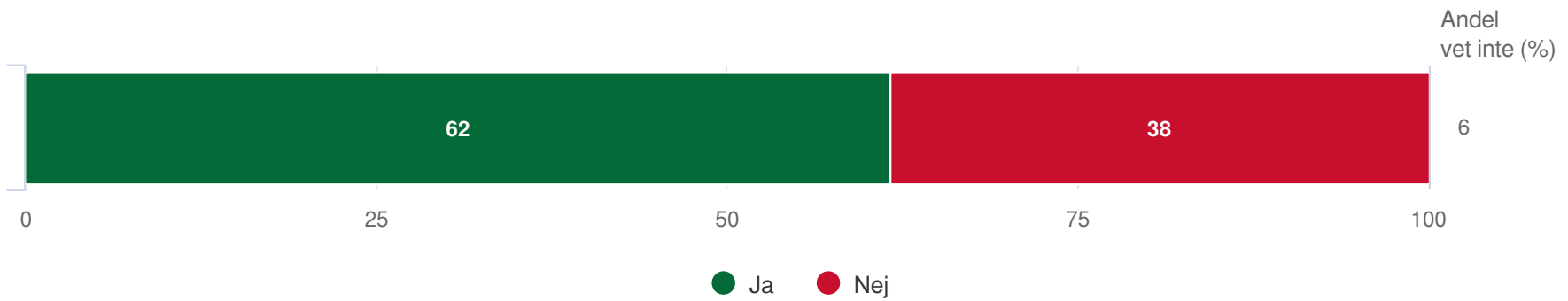
Föräldrar Förskola (10717 svar, 68%)

Förskola och hem



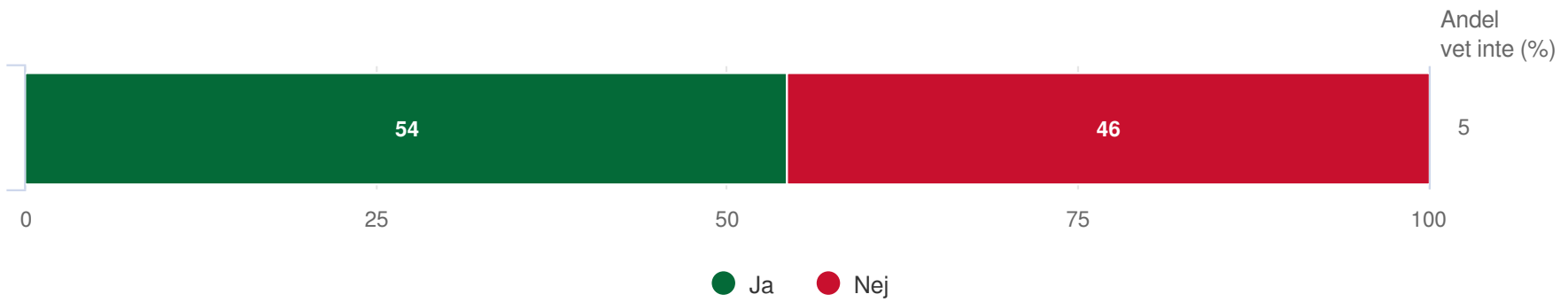
Kommunala Föräldrar Förskola (10717 svar, 68%)

Har du under de senaste 12 månaderna blivit erbjuden ett samtal om ditt barns utveckling och lärande?



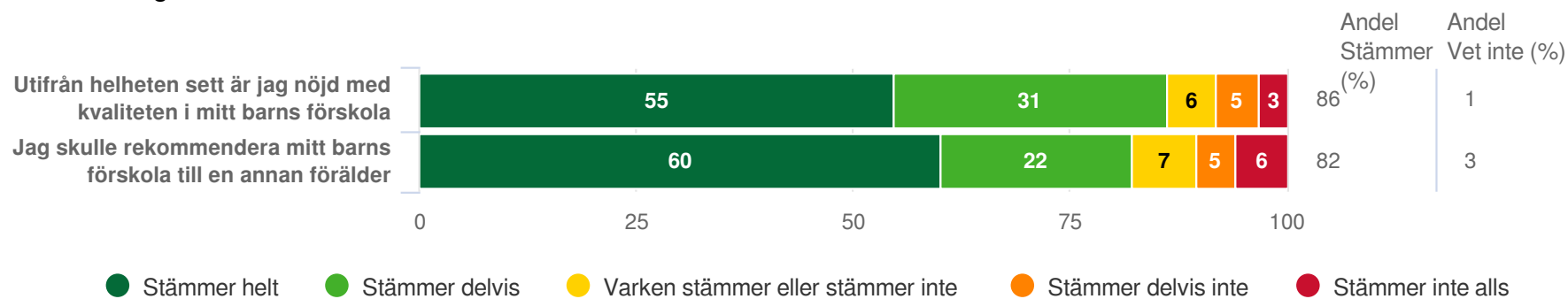
Kommunala Föräldrar Förskola (10717 svar, 68%)

Har du under de senaste 12 månaderna varit på ett sådant samtal?



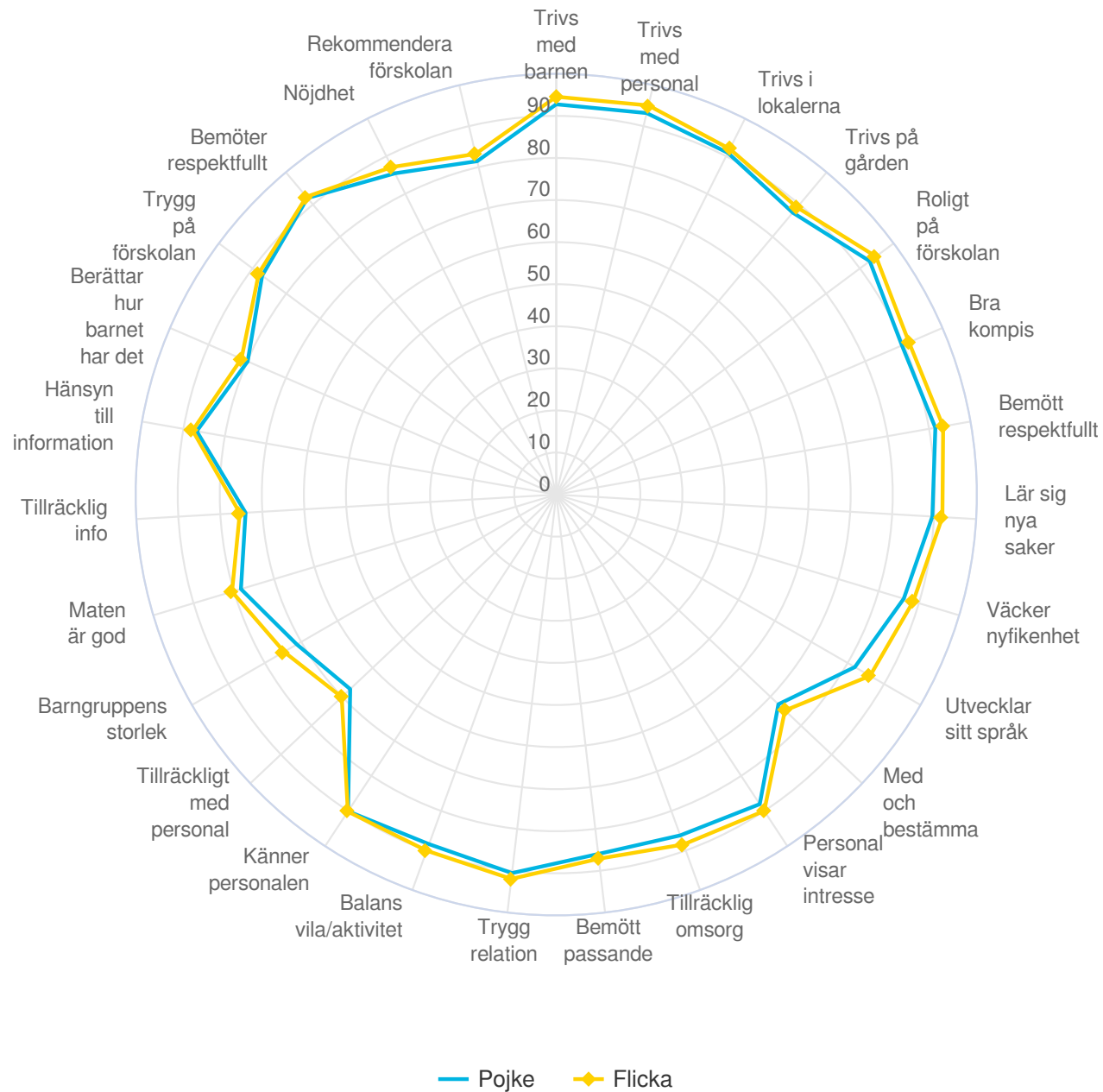
Kommunala Föräldrar Förskola (10717 svar, 68%)

Helhetsbedömning



Kommunala - jämförelse kön

Föräldrar Förskola

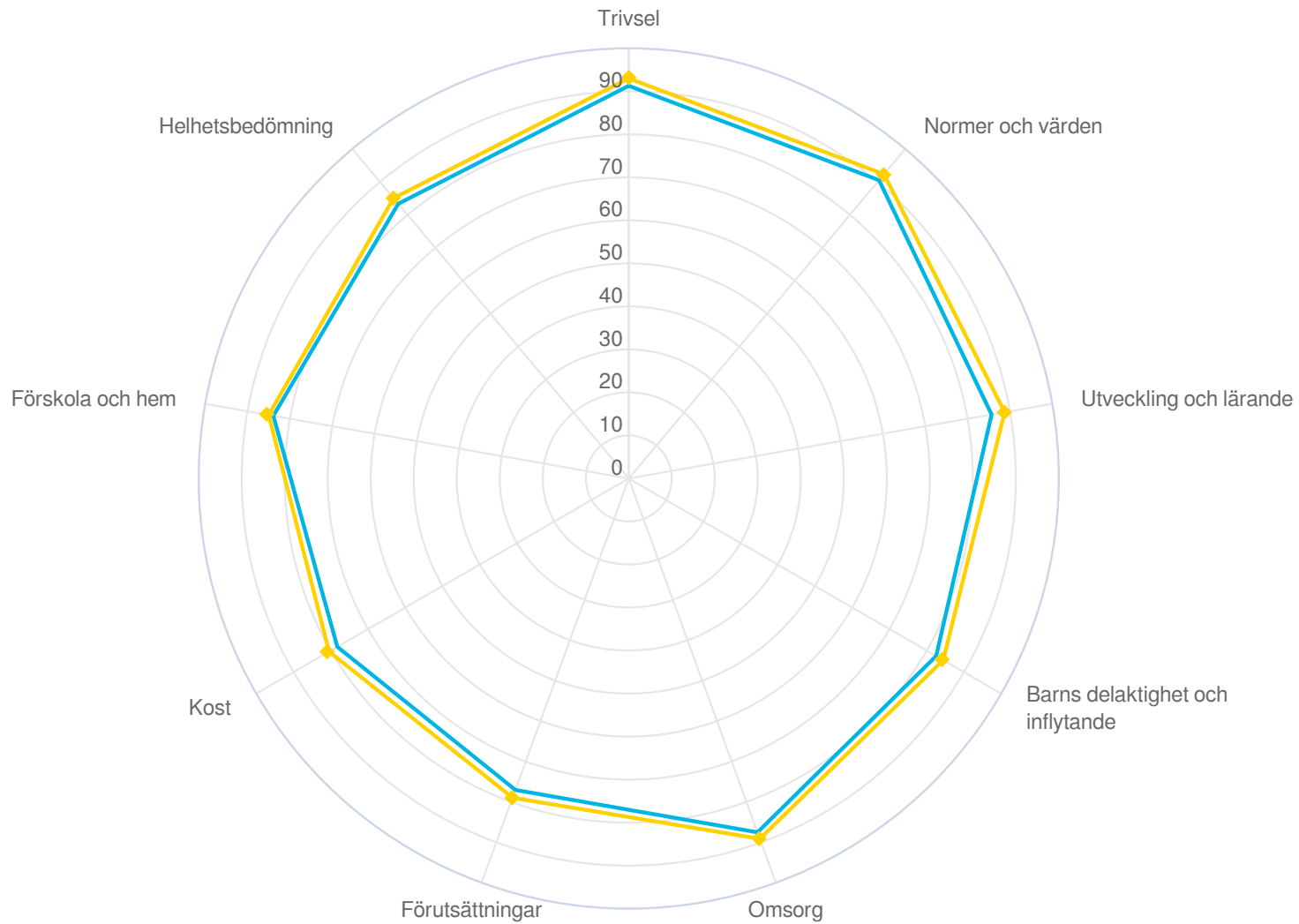


Kommunala - jämförelse kön

Föräldrar Förskola

Målområdessammanställning

Diagrammet visar andelen som instämmer på frågorna inom respektive målområde



— Pojke — Flicka



Kommunala - jämförelse kön

Föräldrar Förskola

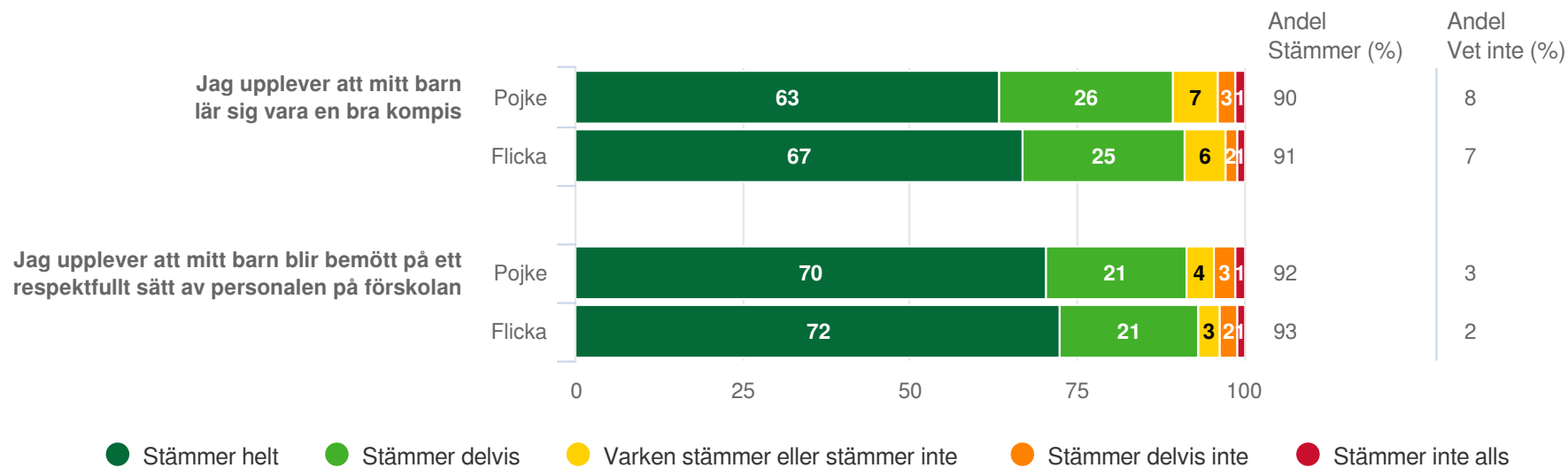
Trivsel



Kommunala - jämförelse kön

Föräldrar Förskola

Normer och värden



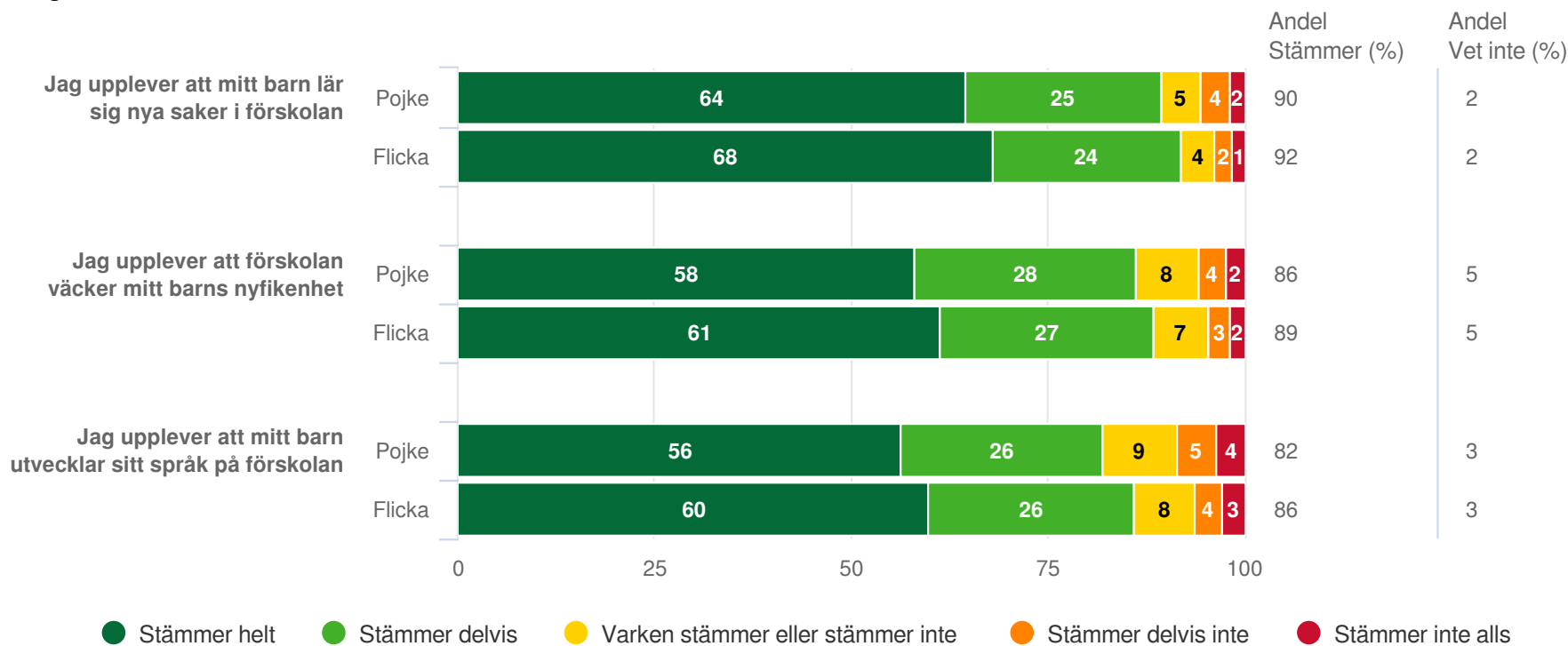
● Stämmer helt
 ● Stämmer delvis
 ● Varken stämmer eller stämmer inte
 ● Stämmer delvis inte
 ● Stämmer inte alls



Kommunala - jämförelse kön

Föräldrar Förskola

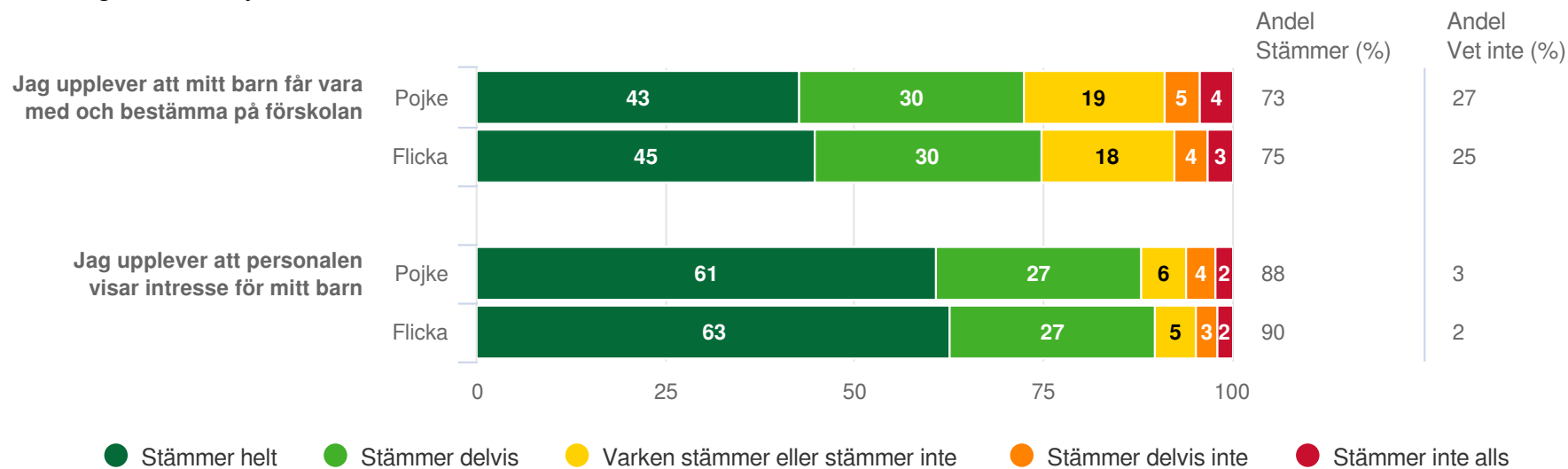
Utveckling och lärande



Kommunala - jämförelse kön

Föräldrar Förskola

Barns delaktighet och inflytande



Kommunala - jämförelse kön

Föräldrar Förskola

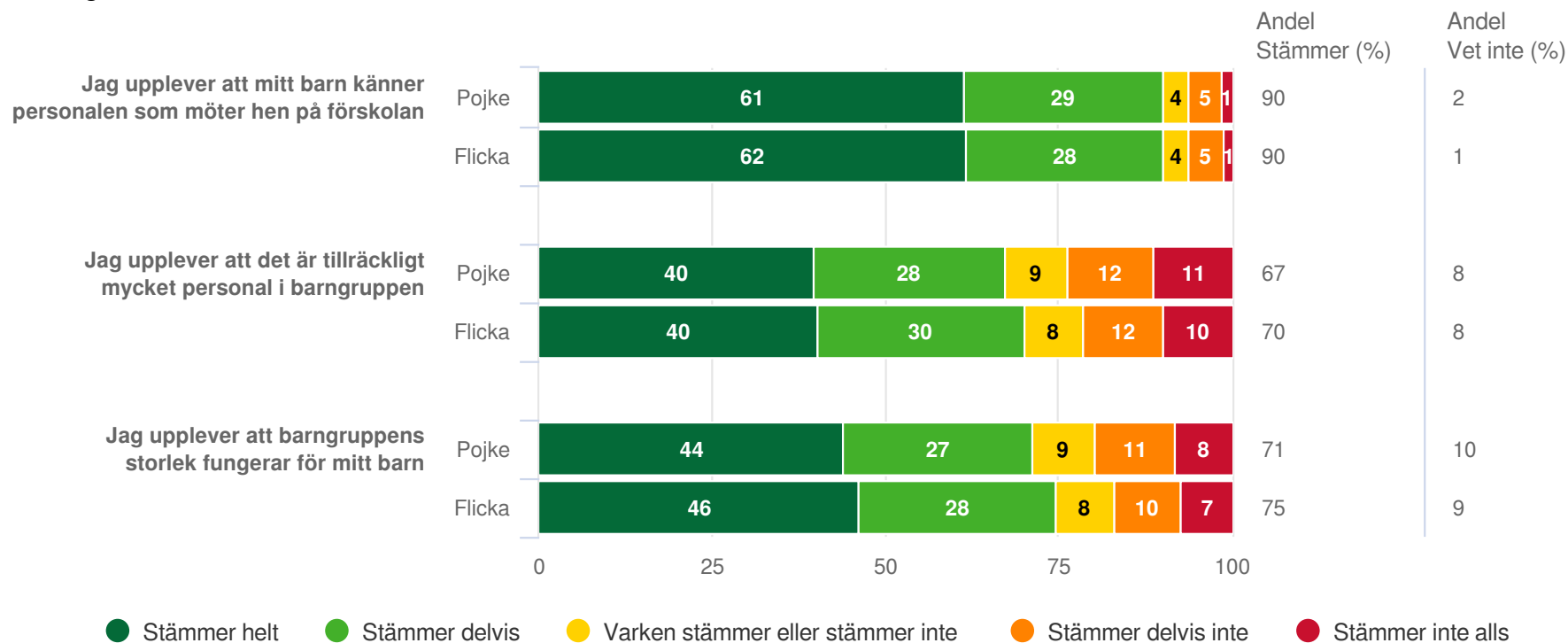
Omsorg



Kommunala - jämförelse kön

Föräldrar Förskola

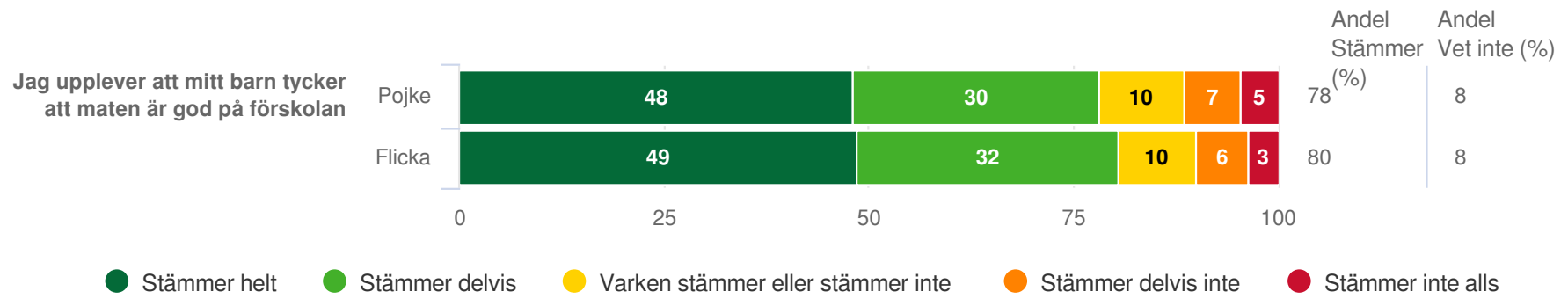
Förutsättningar



Kommunala - jämförelse kön

Föräldrar Förskola

Kost



Kommunala - jämförelse kön

Föräldrar Förskola

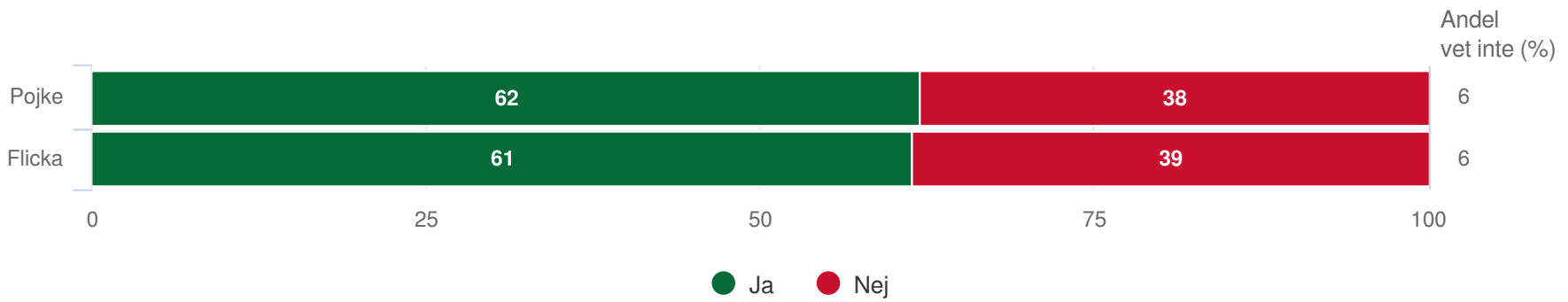
Förskola och hem



Kommunala - jämförelse kön

Föräldrar Förskola

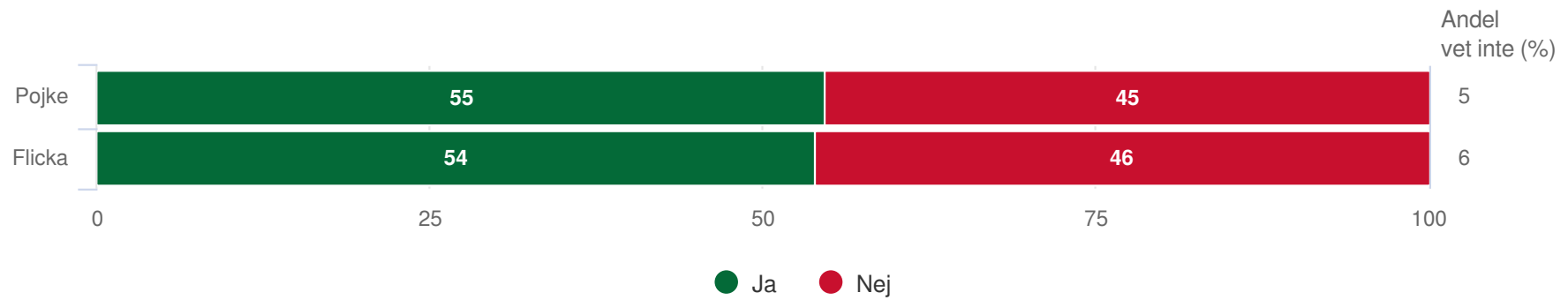
Har du under de senaste 12 månaderna blivit erbjuden ett samtal om ditt barns utveckling och lärande?



Kommunala - jämförelse kön

Föräldrar Förskola

Har du under de senaste 12 månaderna varit på ett sådant samtal?



Kommunala - jämförelse kön

Föräldrar Förskola

Helhetsbedömning

