

ASN 30 november 2023

# **INFORMATION OM ARBETSMARKNAD OCH EKONOMISKT BISTÅND**

# Läget på arbetsmarknaden nationellt kvartal 3, 2023

☞ På nationell nivå har arbetslösheten på totalen minskat något under det tredje kvartalet 2023 jämfört med motsvarande period 2022.

Arbetslösheten bland unga har dock ökat något.

☞ Läget på arbetsmarknaden börjar visa tecken på att försvagas. Antalet inskrivna arbetslösa har under kvartal 3 slutat att minska och antalet nyanmälda platser till AF visar inte heller på samma styrka som tidigare under året.

Arbetslösa  
16-65 år

• 329 630 individer, -1,4% jämfört mot 2022

Arbetslösa  
12 månader

• 137 040, -12% jämfört med 2022

Arbetslösa  
24 månader

• 82 274, -14% jämfört med 2022

Arbetslösa  
18-24 år

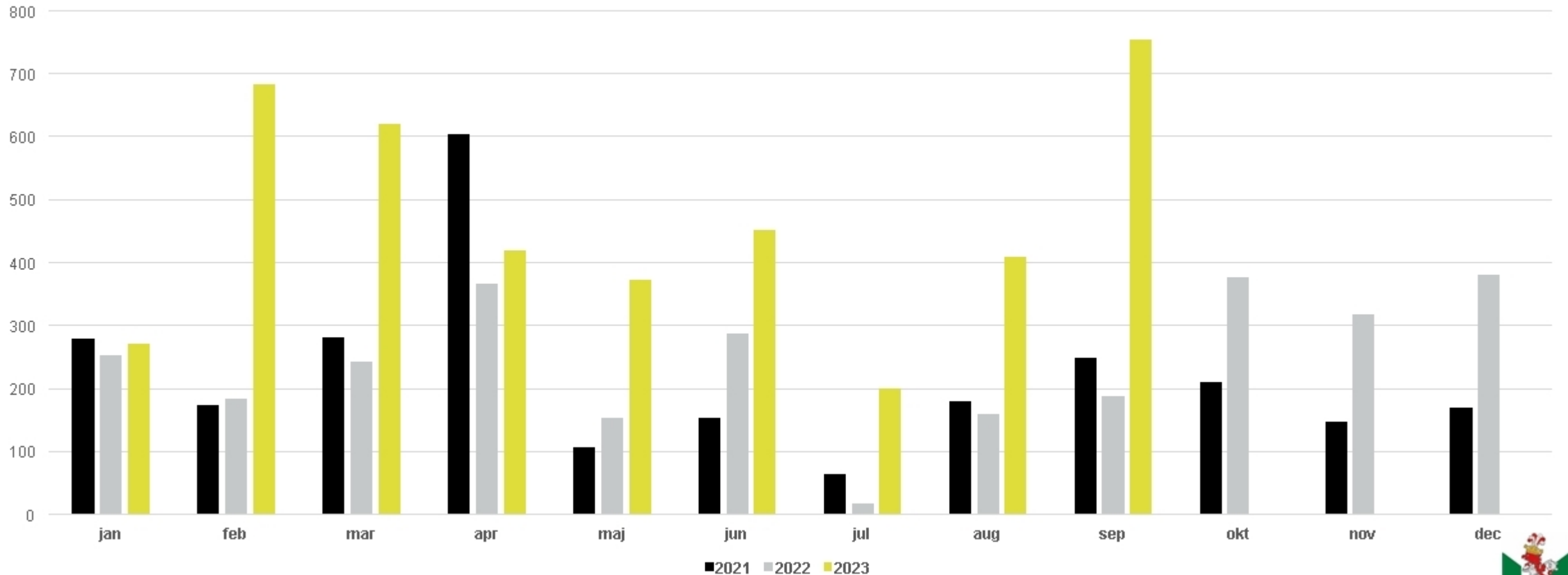
• 39 271 individer, +1,2% jämfört med 2022

# Antal varsel i Skåne

Varsel, Skåne 2021-01 – . Källa: Arbetsförmedlingen

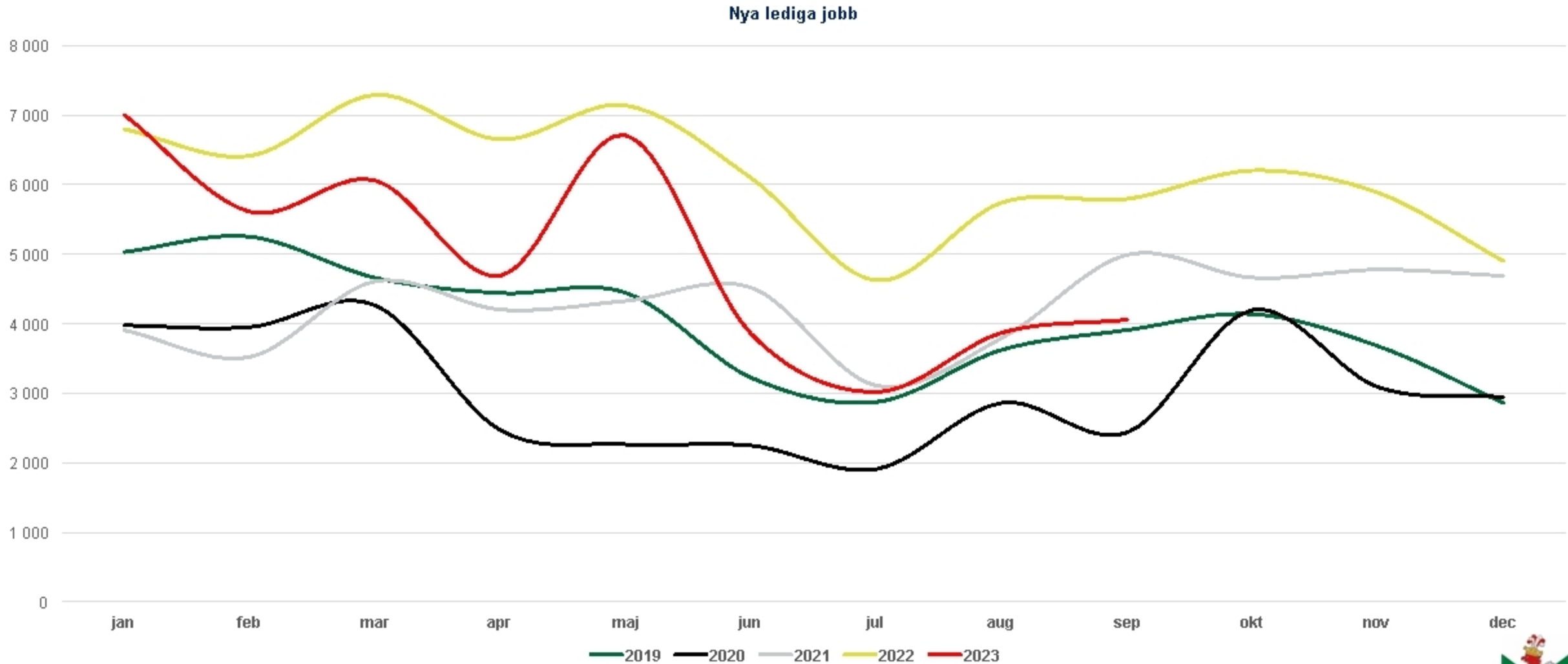
Ackumulerat jan-sep	2020	2021	2022	2023
Antal varsel	6 774	2 092	1 849	4 184

Antal varsel i Skåne



# Antal nyanmälda platser i Malmö kommun

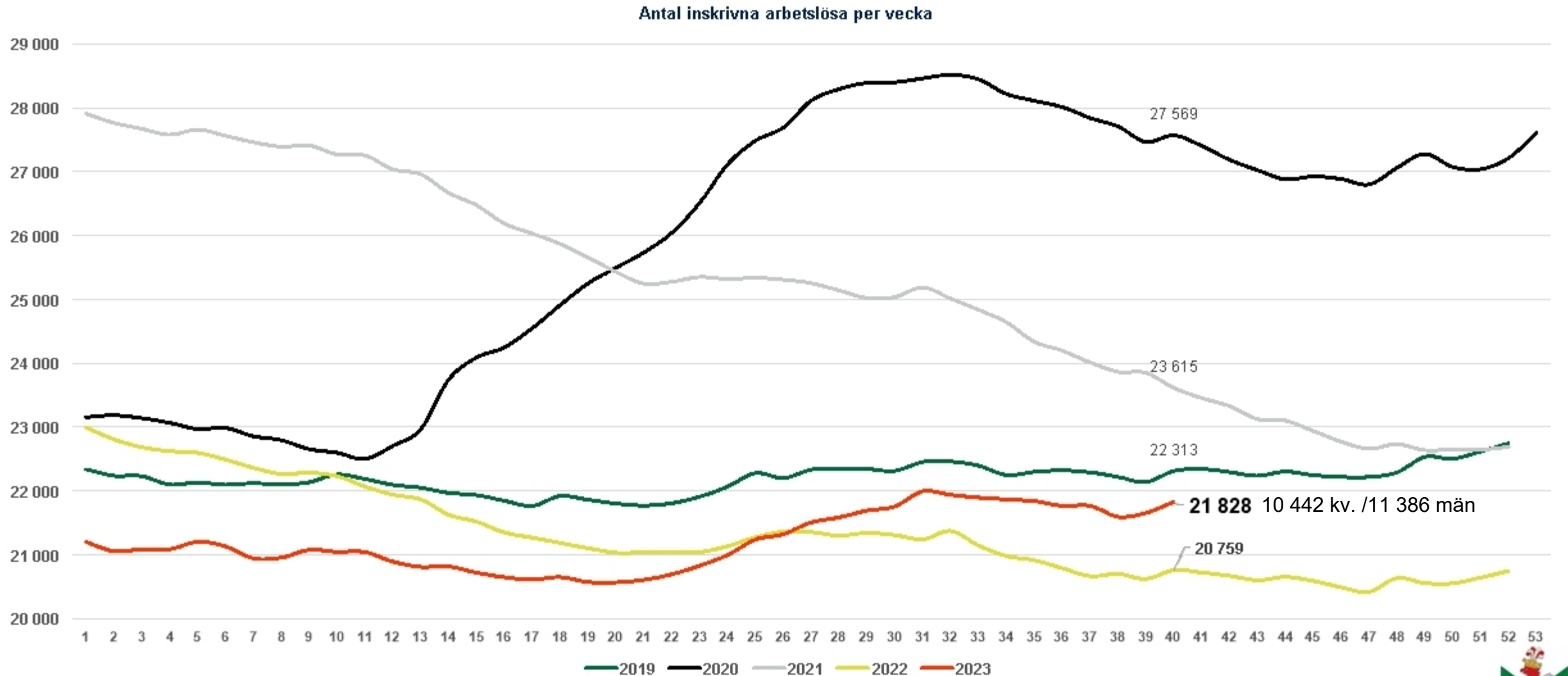
Nya lediga jobb, Malmö kommun 2019-01 – . Källa: Arbetsförmedlingen, statistik & analys



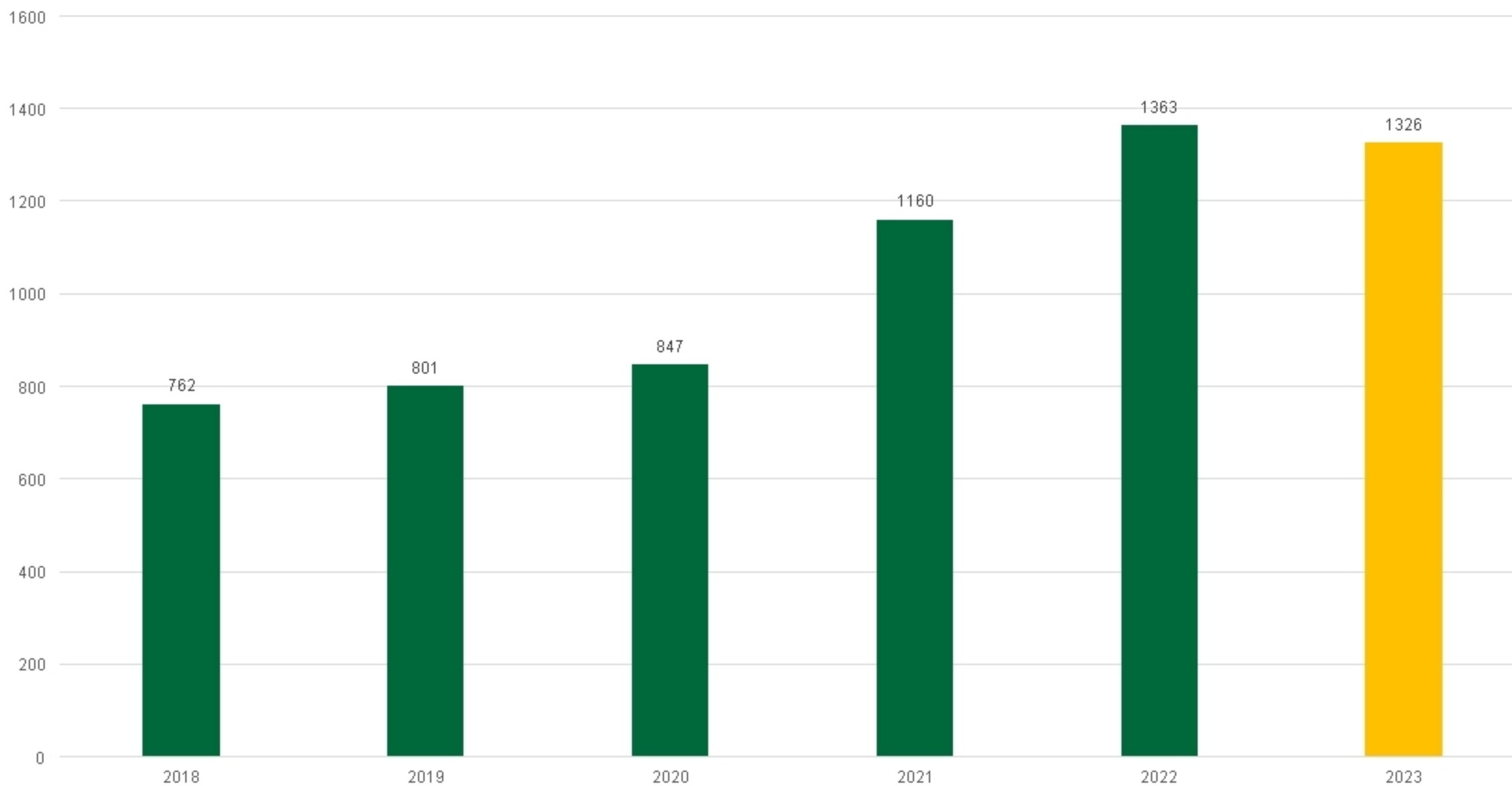
OBS. September visar inte platser anmälda 26-30 september 2020. Dessa redovisas istället under oktober 2020

# Antal inskrivna arbetslösa i Malmö kommun

Inskrivna arbetslösa, Malmö kommun, efter period 2019- (vecka). Källa: Arbetsförmedlingen



Arbetsmarknadsavdelningen  
avslut till arbete och studier jan-okt  
2018-2023



Unika minskat  
med 1 127  
hushåll,  
- 10,5 %

# Ekonomiskt bistånd, samtliga hushåll

Genomsnitt  
minskat med  
804  
hushåll,  
- 10,7 %

Antal unika hushåll, jan. - okt. 2023

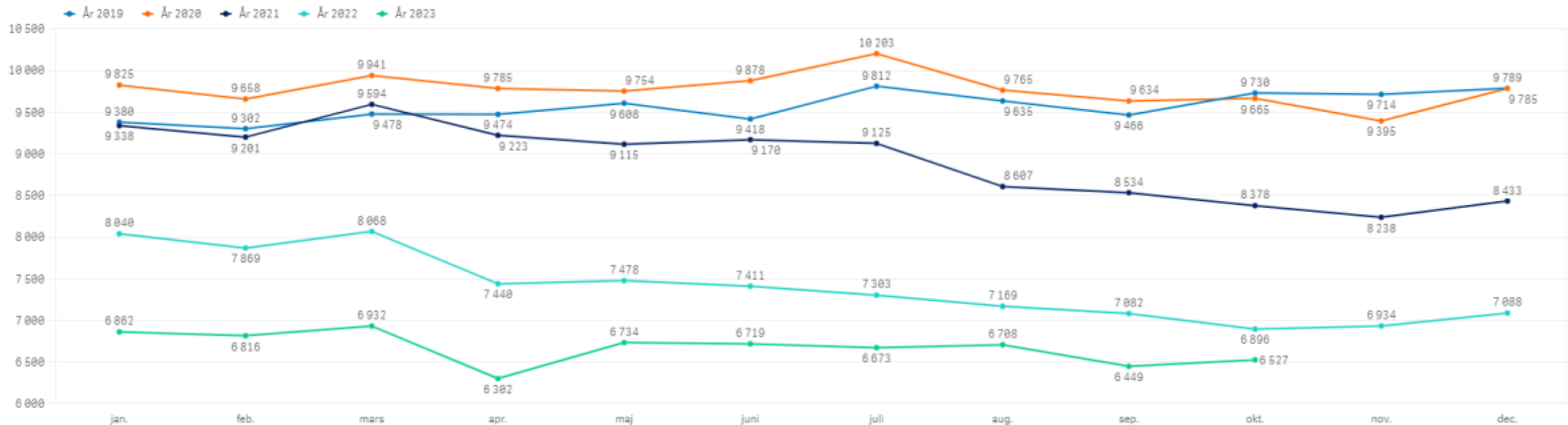
9 625 10 752  
jan. - okt. 2022

Genomsnittligt antal hushåll per månad, jan. - okt. 20...

6 672 7 476  
jan. - okt. 2022

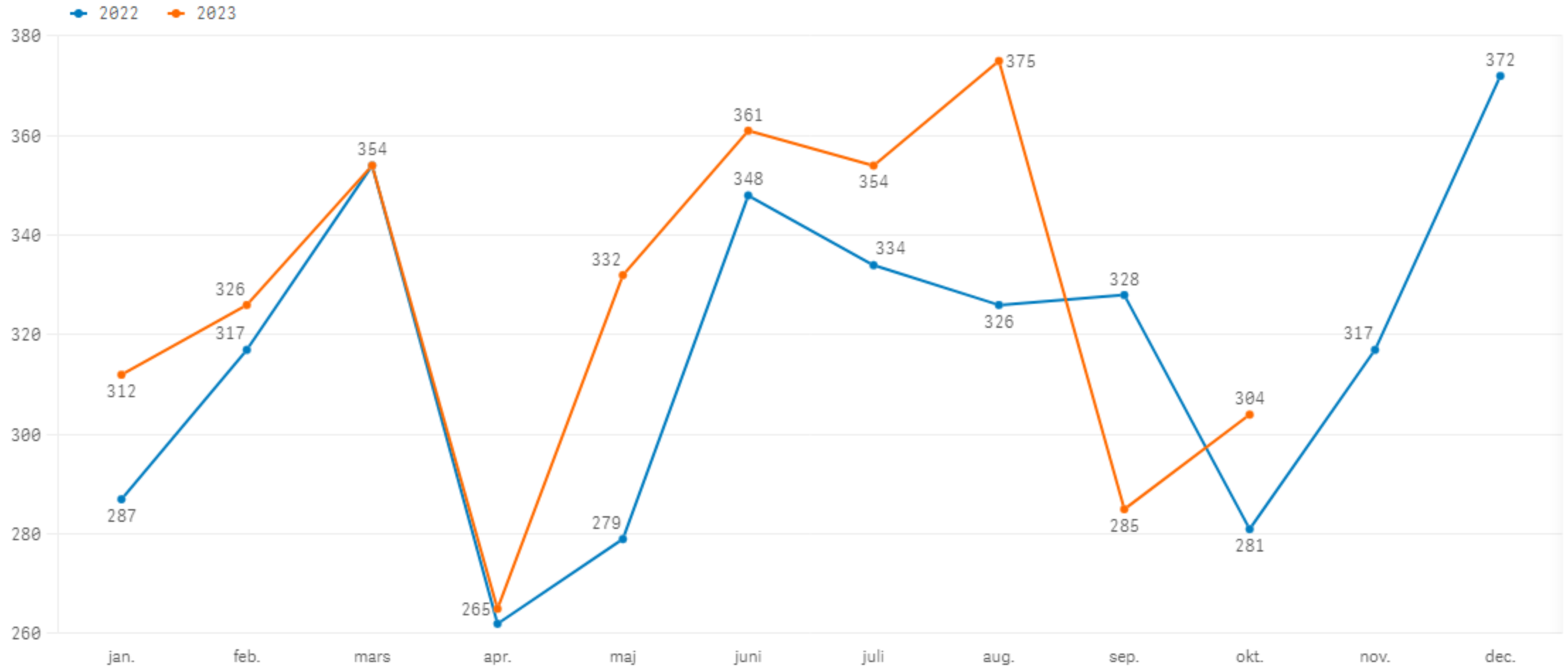
Unika hushåll, årsjämför... Unika hushåll per månad

Antal unika hushåll med ekonomiskt bistånd, årsjämförelse.



# Nya hushåll med ekonomiskt bistånd

Antal nya hushåll med ekonomiskt bistånd, innevarande år jämfört med föregående år.





# UNG I SOMMAR OCH JOBB FÖR UNGA 2023

# Ung i sommar 2023

- I år sökte 5205 ungdomar till Ung i sommar (176 fler än 2022)
- Könsfördelningen 47 % tjejer respektive 53 % killar.
- Sommaren 2023 praktiserade 3416 ungdomar genom Ung i sommar, vilket är rekord för verksamheten. Det är en ökning med 414 ungdomar jämfört med 2022.
- 97 % av de framtagna platserna användes jämfört med 78% under 2022.

SEKTOR	FRAMTAGNA PLATSER	NYTTJADE PLATSER
Privat	212	210
Förvaltningar	2490	2371
Förening	895	852
<b>Totalt</b>	<b>3597</b>	<b>3433</b>

## Platser Malmö stads förvaltningar

I år har förvaltningarna använt MAXA-materialet för att visa upp sina yrkesområden för ungdomarna

FÖRVALTNINGAR	FRAMTAGNA PLATSER	NYTTJADE PLATSER
Arbetsmarknads- och socialförvaltningen	157	152
Fastighets- och gatukontoret	108	108
Fritidsförvaltningen	165	165
Funktionsstödsförvaltningen	251	238
Förskoleförvaltningen	358	335
Grundskoleförvaltningen	66	64
Gymnasie- och vuxenutbildningsförvaltningen	100	98
Hälsa- vård- och omsorgsförvaltningen	391	373
Kulturförvaltningen	351	337
Miljöförvaltningen	25	24
Serviceförvaltningen	293	258
Stadsbyggnadskontoret	25	25
Stadskontoret	200	194
<b>Totalt</b>	<b>2490</b>	<b>2371</b>

# Jobb för unga 2023



Ökad tilldelning till Malmö av statsbidraget för Jobb för unga – Malmö tilldelades 10,95 Mkr. Bidraget lämnas för jobb under 2023 och får inte inverka på tillkomsten av redan planerade jobb.



Arbetsmarknadsavdelningen har rekvirerat hela summan på 10,95 Mkr för Jobb för unga



Medlen har möjliggjort att **104 ungdomar** under 2023 kommer att ha haft en anställning. 55 av dessa är män och 49 är kvinnor.



De 104 ungdomarna kommer från Ekonomiskt bistånd, KAA, Arbetsförmedlingen Samstart, redan inskrivna ungdomar på Arbetsmarknadsavdelningen samt från Uppsök.