

Arbetsmarknadsinformation ASN

2023-04-26

Arbetsmarknadsdepartementet – vårändringsbudgeten

Satsning på jobb för ungdomar och sommarjobb i kommuner med hög arbetslöshet – 150 miljoner. Ungdomar som avslutat årskurs nio, ungdomar i gymnasieutbildning samt för ungdomar som omfattas av det kommunala aktivitetsansvaret.

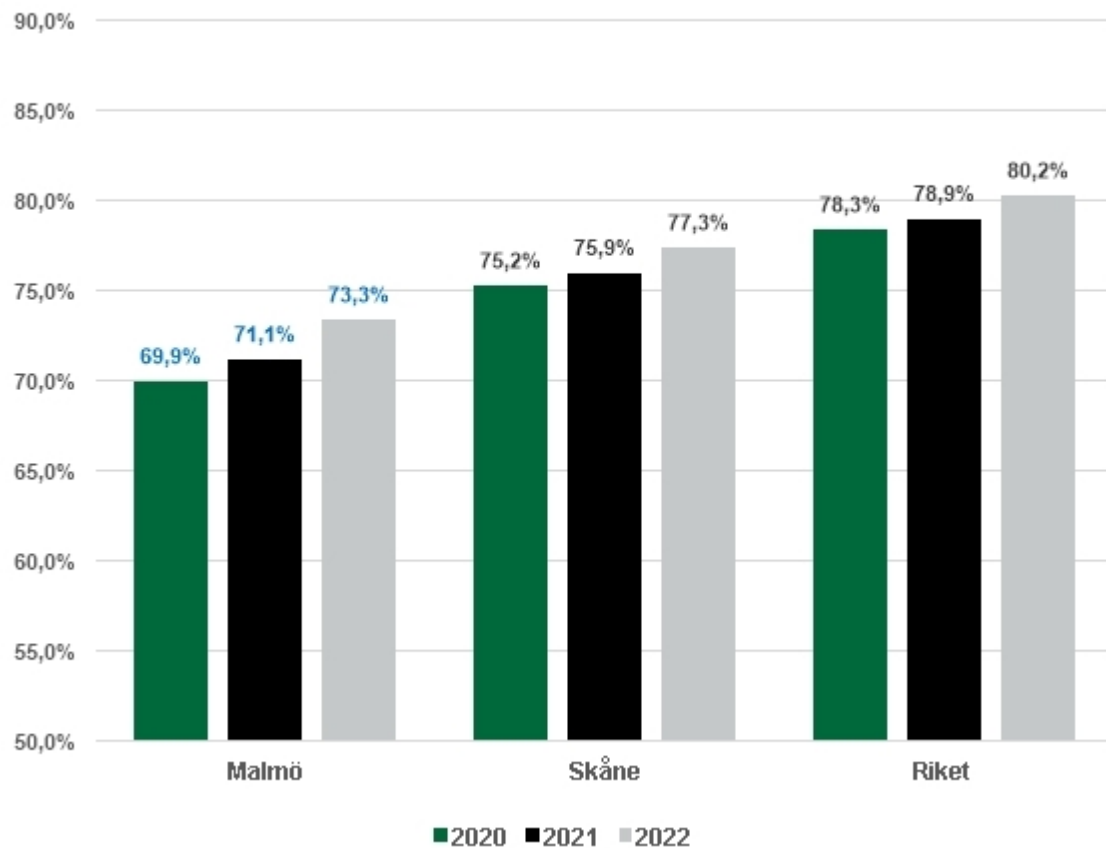
100 miljoner till sfi för ukrainska medborgare.

Utbildning för vuxna - 400 miljoner kronor tillförs för att förstärka regionalt yrkesvux inom kommunal vuxenutbildning (komvux), att 70 miljoner kronor tillförs yrkeshögskolan samt att 249 miljoner kronor avsätts för studiestöd.

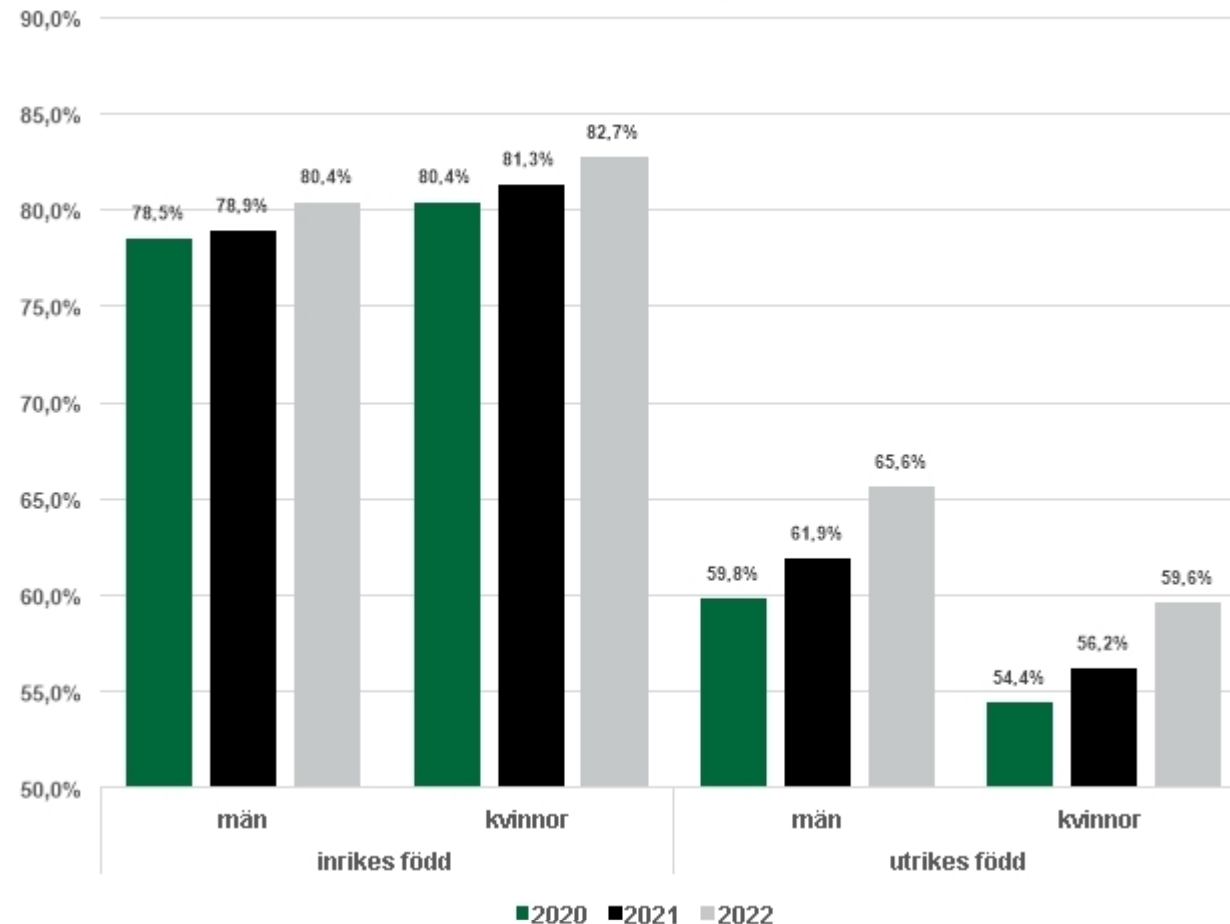
Sysselsättningsgraden för Malmös nattbefolkning

Malmö kommun, Skåne och Riket, Källa: SCB BAS (Befolkningens arbetsmarknadsstatus)

Sysselsättningsgrad 20-64 år i Malmö kommun, Skåne och riket 2020-2022



Sysselsättningsgrad 20-64 år för kvinnor och män i Malmö kommun utifrån härkomst 2020 - 2022



Gränspendlare ingår i de uppgifter som hämtas för BAS vilket inte var fallet med RAMS.

Sysselsättningsgrad i Malmö enligt RAMS

2020 = 68,6%
2021 = 67,8%
2022 = 69,9%

Skillnad i procentenheter mellan 2020 & 2022:

Malmö = 3,4 ökning av sysselsättningsgrad
Skåne = 2,1 ökning av sysselsättningsgrad
Riket = 1,9 ökning av sysselsättningsgrad

Skillnad i procentenheter mellan 2020 & 2022:

Inrikes män = 1,9 ökning av sysselsättningsgrad
Inrikes kvinnor = 2,3 ökning av sysselsättningsgrad
Utrikes män = 5,8 ökning av sysselsättningsgrad
Utrikes kvinnor = 5,2 ökning av sysselsättningsgrad

Sysselsättningsgrad för utrikes födda i Malmö enligt RAMS 2022:

Män = 59,7%
Kvinnor = 55,1%

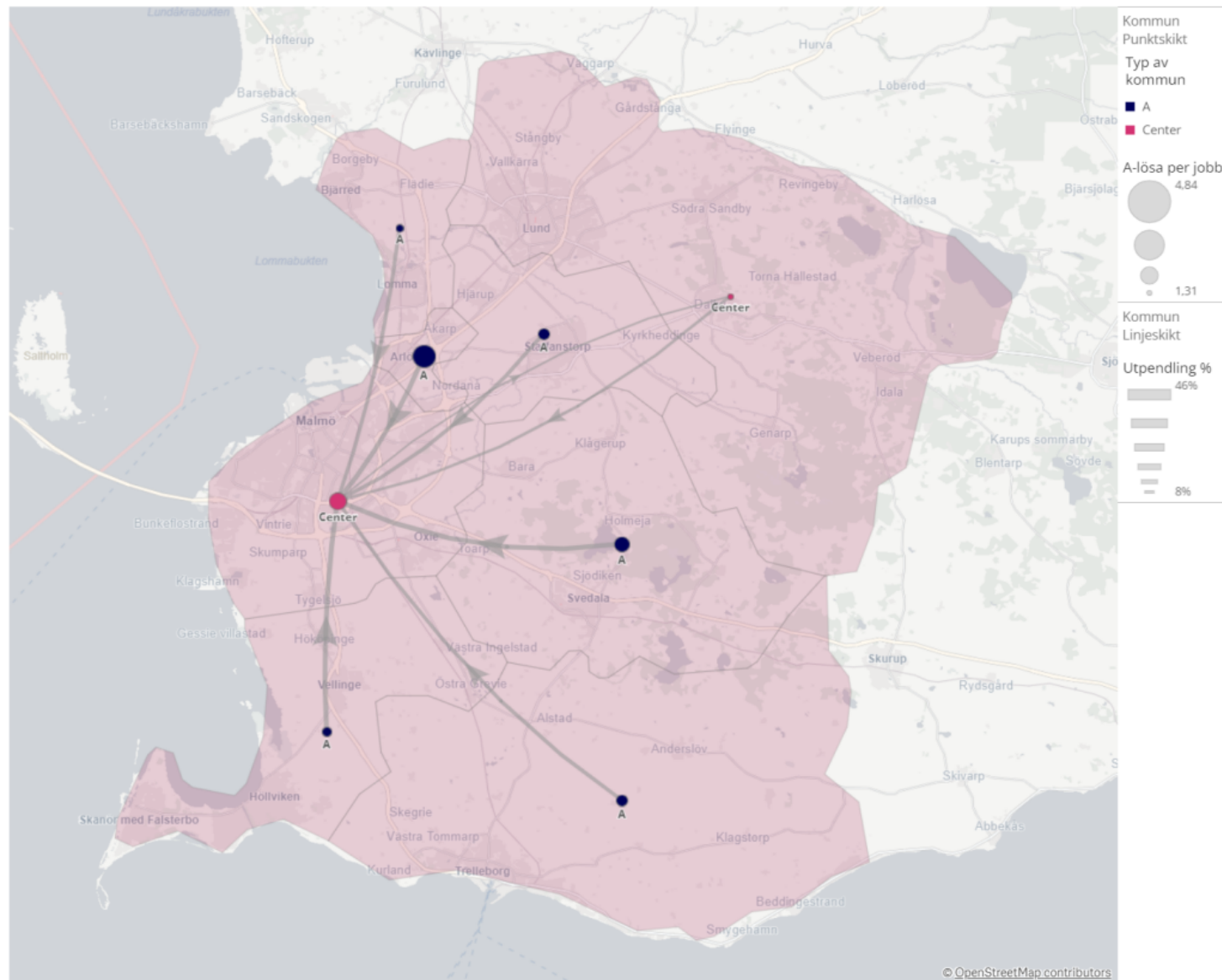


Lokalt arbetsmarknadsområde (LA) och pendlingsmönster

Malmö kommun samt angränsande 7 kommuner, andel förvärvsarbetare som pendlar ut, Källa: Arbetsförmedlingen (& SCB)

Lokala arbetsmarknadsområden (LA). Lediga jobb per arbetslösa och pendlingsmönster.

Kommuner är grupperade i lokala arbetsmarknadsområden (LA). Bollarna visar med färg vilken typ det är och i storlek antal lediga jobb per arbetslös. Pilarna visar hur en kommun anknuter till en annan utifån huvudsakligt pendlingsmönster.

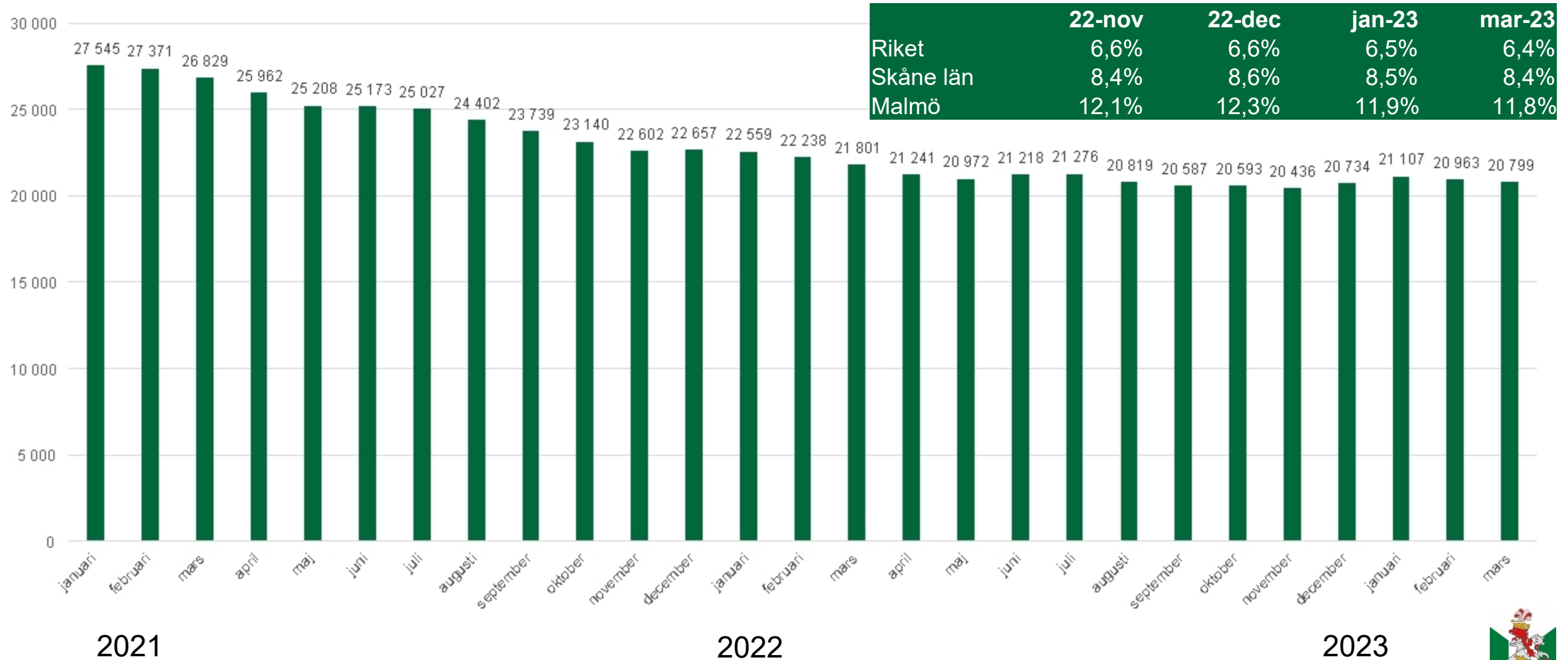


Kommun	Andel förvärvsarbetare som pendlar ut	varav utpendling till Malmö	Registerbaserad arbetslöshet februari 2023
Malmö	24%		11,9%
Burlöv	77%	45%	10,5%
Lomma	78%	35%	3,2%
Lund	40%	21%	5,8%
Staffanstorp	77%	35%	4,5%
Svedala	74%	46%	4,7%
Vellinge	69%	46%	3,3%
Trelleborg	51%	30%	7,6%
8 kommuner			9,1%
Skåne			8,5%

Antal inskrivna arbetslösa i Malmö kommun

Inskrivna arbetslösa, Malmö kommun, efter period. Källa: Arbetsförmedlingen

Andel arbetslösa i Malmö, Skåne och riket



2021

2022

2023



Malmö stad

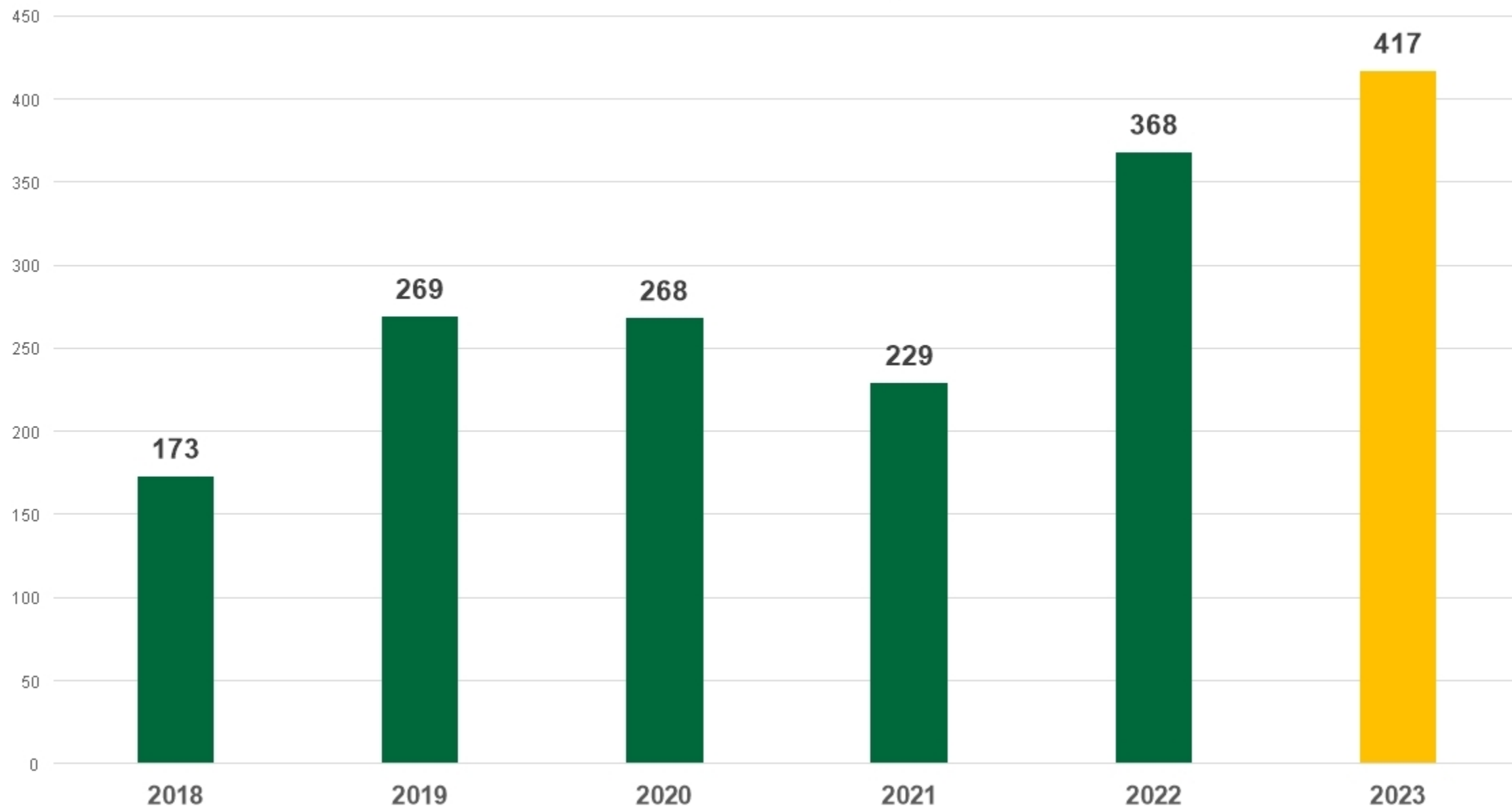
Fortsatt jämförelsevis låg arbetslöshet

Total nivå 16-65 år: 11,8 % (- 0,1 %)

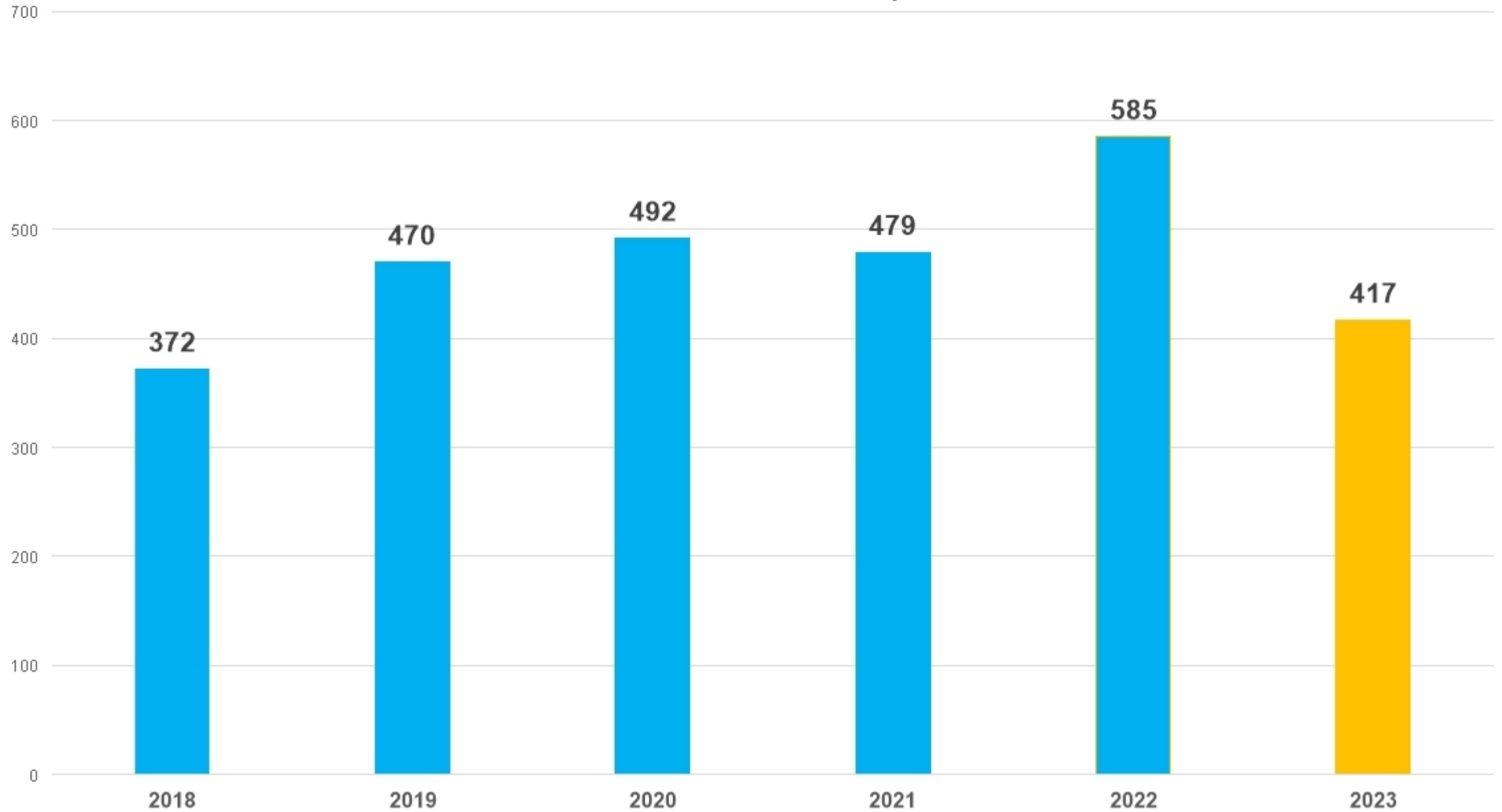
Unga 18-24 år: 11,4 % (- 0,3 %)

Utrikes födda: 20,8 % (-0,1 %)

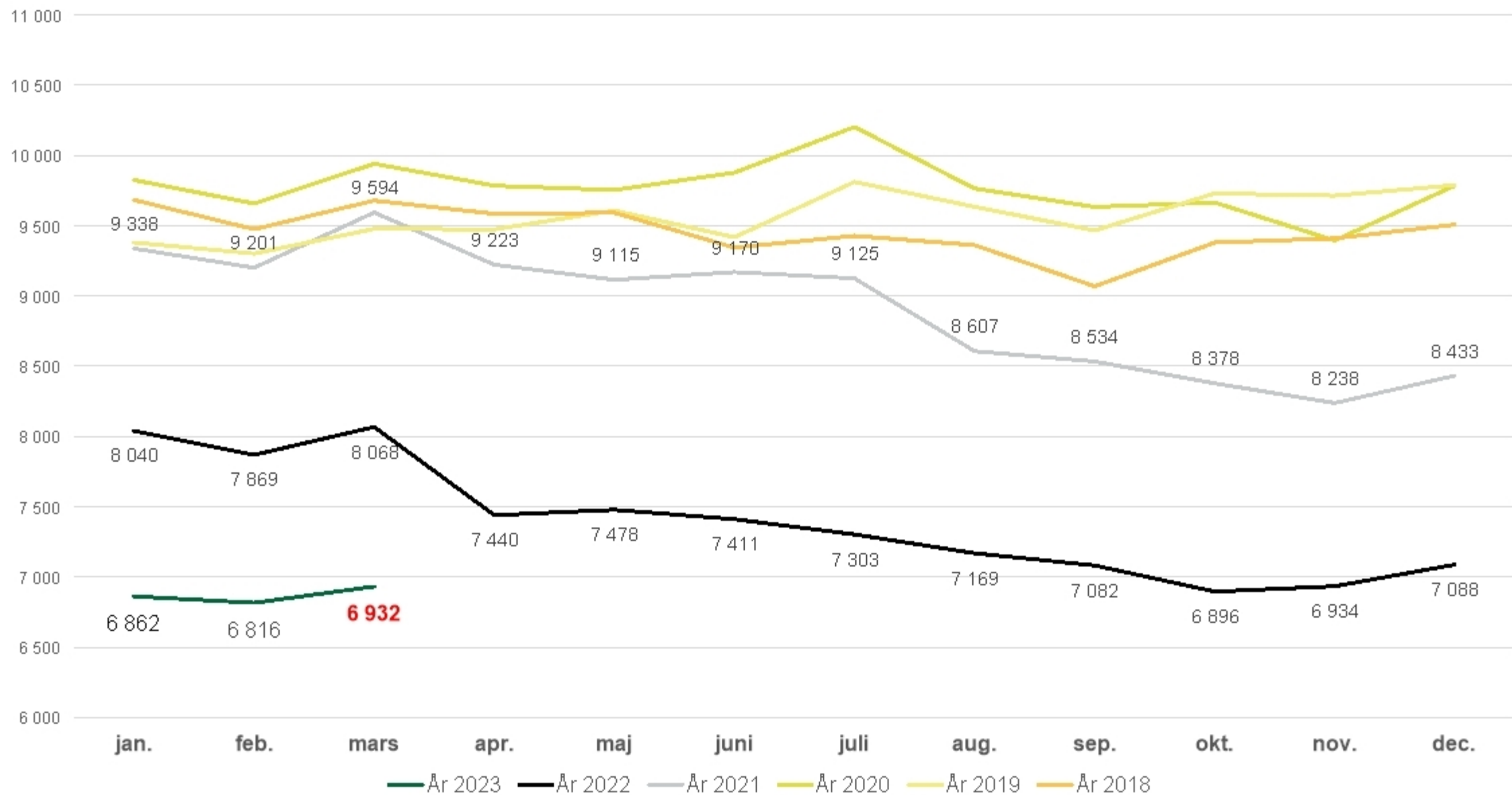
AMA avslut till arbete och studier jan-mar 2018-2023



Avslut ekonomiskt bistånd till arbete och studier jan-mars

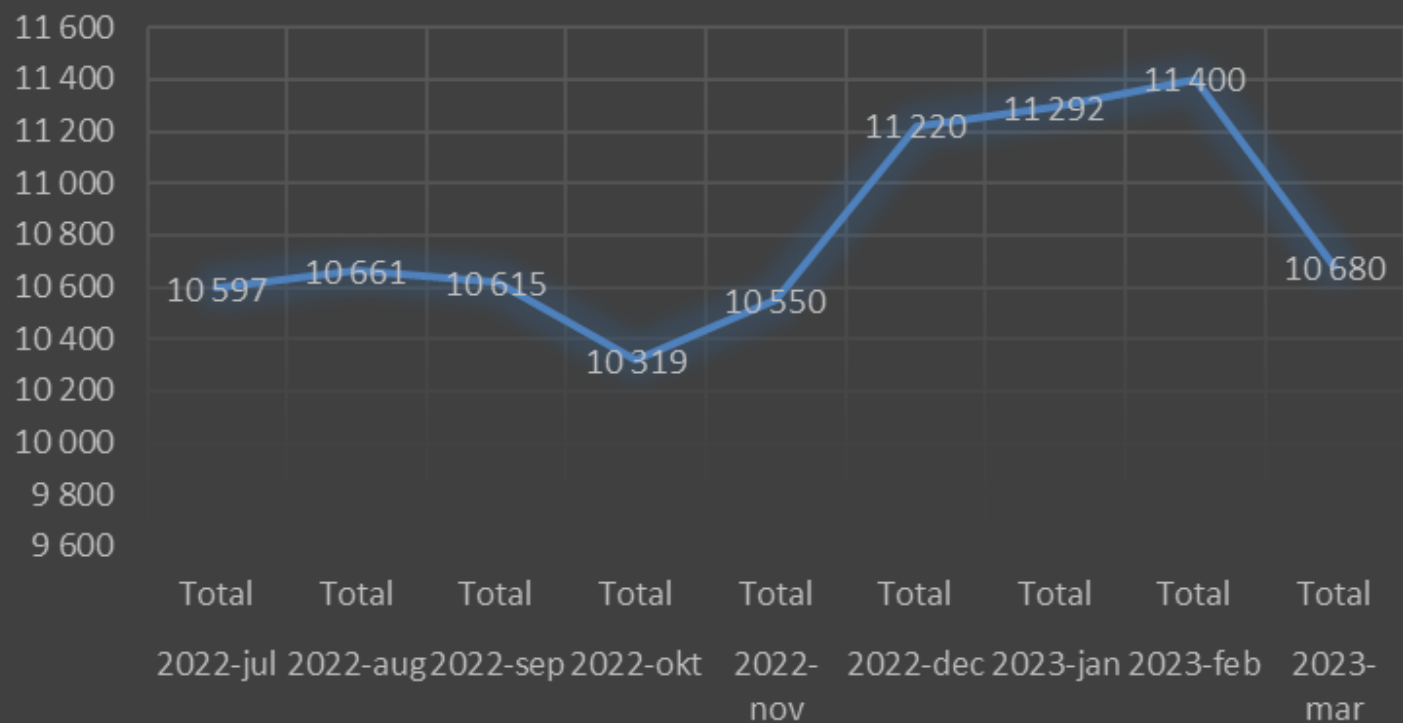


Antal unika hushåll med ekonomiskt bistånd 2018-mars 2023



Elstödetets inverkan på utbetalning av ekonomiskt bistånd

Genomsnittligt belopp per hushåll



Utbetalt belopp

