

Malmö Stad

MU 2022

Resultatrapport

176 Arbmarknad och socialförv

Skala: 1 till 5

% Positiva 4-5

% Neutrala 3

% Negativa 1-2

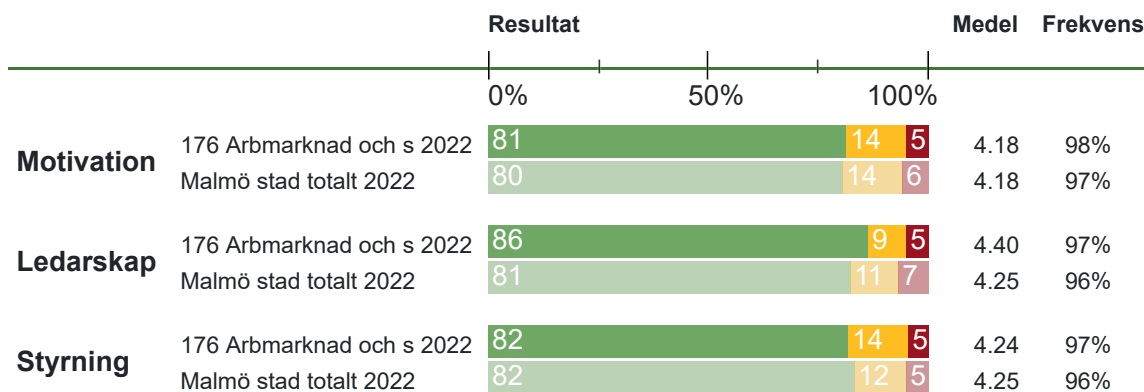
Frekvens = Svartfrekvens per fråga/område

Medelvärde redovisas med två decimaler vid sidan om staplarna

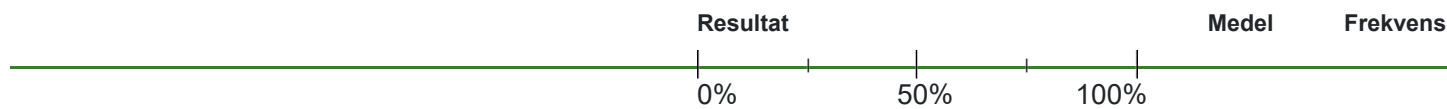
Grupper och svarsstatistik

Grupp	Svartfrekvens	
Malmö stad totalt~176 Arbmarknad och socialförv 2022	2184/2342	93%
Malmö stad totalt 2022	22012/26655	83%

Frågeområden



Hållbart medarbetarengagemang



Här följer nio enkätfrågor som Sveriges kommuner och regioner (SKR) har tagit fram med syfte att göra jämförelser mellan kommuner.

Frågorna besvaras genom att, på en skala mellan 1 och 5, ange hur lite eller hur mycket du instämmer i påståendet:

- 1 = Stämmer mycket dåligt
- 2 = Stämmer ganska dåligt
- 3 = Stämmer varken bra eller dåligt
- 4 = Stämmer ganska bra
- 5 = Stämmer mycket bra

Motivation

Fråga	176 Arbmarknad och s 2022	Resultat	Medel	Frekvens
1 Mitt arbete känns meningsfullt	176 Arbmarknad och s 2022	91	4.45	99%
	Malmö stad totalt 2022	90	4.46	98%
2 Jag lär nytt och utvecklas i mitt dagliga arbete	176 Arbmarknad och s 2022	78	4.12	97%
	Malmö stad totalt 2022	76	4.06	97%
3 Jag ser fram emot att gå till arbetet	176 Arbmarknad och s 2022	73	3.97	98%
	Malmö stad totalt 2022	74	4.00	97%

Ledarskap

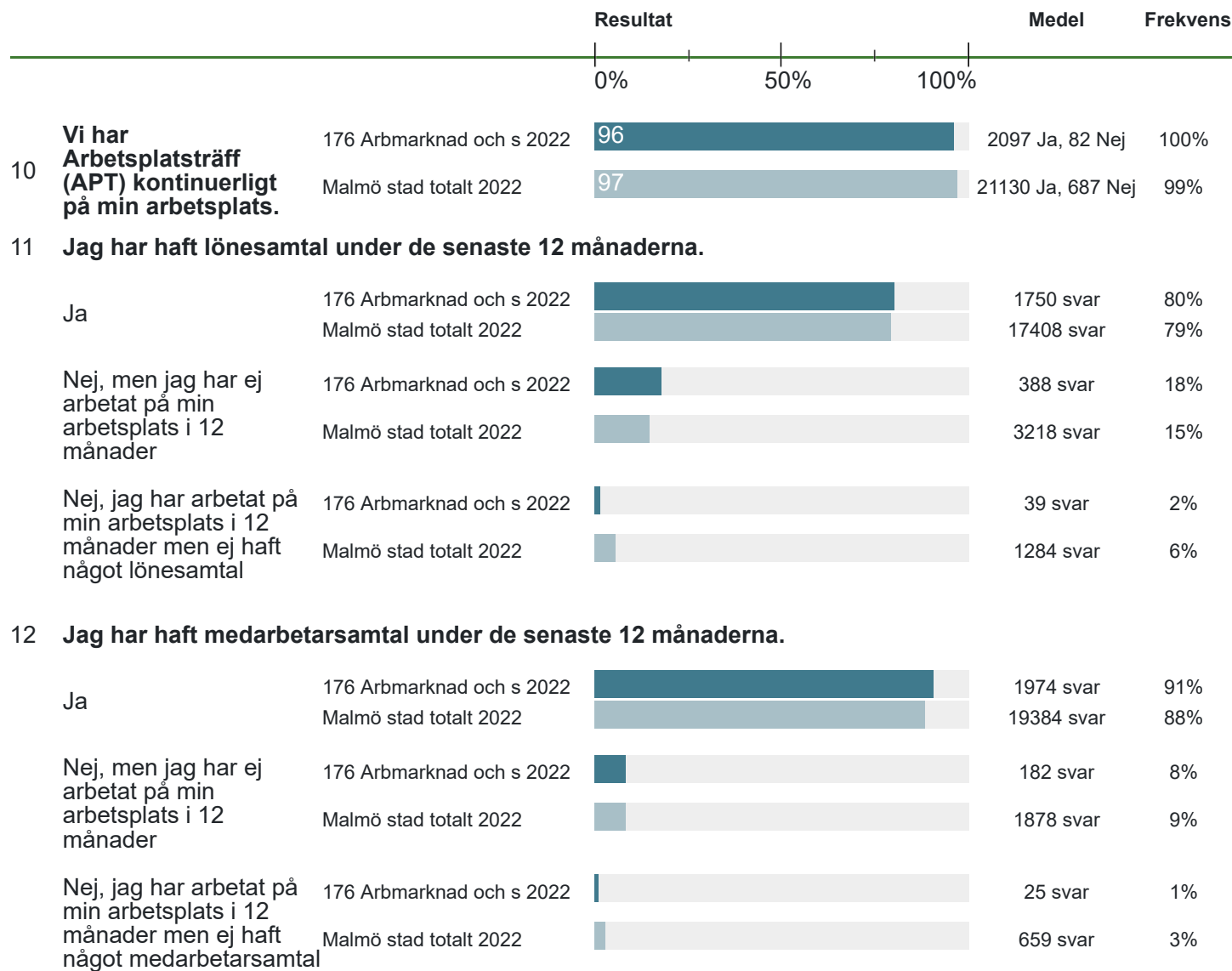
Fråga	176 Arbmarknad och s 2022	Resultat	Medel	Frekvens
4 Min närmaste chef visar uppskattning för mina arbetsinsatser	176 Arbmarknad och s 2022	81	4.24	97%
	Malmö stad totalt 2022	77	4.12	97%
5 Min närmaste chef visar förtroende för mig som medarbetare	176 Arbmarknad och s 2022	90	4.52	97%
	Malmö stad totalt 2022	85	4.37	96%
6 Min närmaste chef ger mig förutsättningar att ta ansvar i mitt arbete	176 Arbmarknad och s 2022	88	4.44	96%
	Malmö stad totalt 2022	83	4.28	96%

Styrning

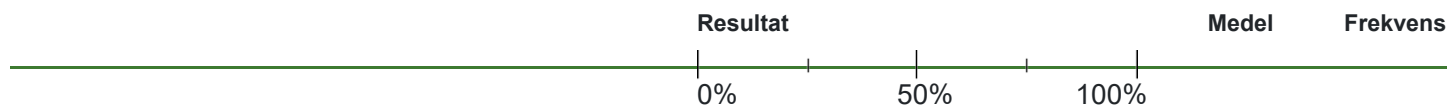
Fråga	176 Arbmarknad och s 2022	Resultat	Medel	Frekvens
7 Jag är insatt i min arbetsplats mål	176 Arbmarknad och s 2022	88	4.41	98%
	Malmö stad totalt 2022	88	4.40	98%

8	Min arbetsplats mål följs upp och utvärderas på ett bra sätt	176 Arbmarknad och s 2022	69	22	9	3.91	95%
		Malmö stad totalt 2022	71	20	9	3.92	95%
9	Jag vet vad som förväntas av mig i mitt arbete	176 Arbmarknad och s 2022	88	9	3	4.39	98%
		Malmö stad totalt 2022	89	8	3	4.43	97%

APT, medarbetar- och lönesamtal



Frågor för Arbetsmarknads- och socialförvaltningen



Svar på följande påståenden enligt skala:

- 1=Alltid
- 2=Ofta
- 3=Ibland
- 4=Sällan
- 5=Aldrig/nästan aldrig

OBS: De förvaltningsspecifika frågorna har en avvikande skala där 1 är mest positiv och 5 mest negativ. Läs ovanstående definitioner

Fråga	Grupp	Resultat (Skala)	Medel	Frekvens
A1 Har du tillräckligt med tid för att utföra dina arbetsuppgifter?	176 Arbmarknad och s 2022	52 (Green), 23 (Yellow), 26 (Red)	2.67	99%
	Malmö stad totalt 2022	52 (Green), 23 (Yellow), 26 (Red)	2.67	99%
A2 I vilken utsträckning anser du att det är möjligt att utföra dina arbetsuppgifter med en tillfredsställande kvalitet?	176 Arbmarknad och s 2022	52 (Green), 26 (Yellow), 22 (Red)	2.64	99%
	Malmö stad totalt 2022	52 (Green), 26 (Yellow), 22 (Red)	2.64	99%
A3 Om du behöver, får du stöd och hjälp med ditt arbete från din närmaste chef?	176 Arbmarknad och s 2022	65 (Green), 12 (Yellow), 23 (Red)	2.32	97%
	Malmö stad totalt 2022	65 (Green), 12 (Yellow), 23 (Red)	2.32	97%
A4 Om du behöver, får du stöd och hjälp från dina kollegor?	176 Arbmarknad och s 2022	69 (Green), 8 (Yellow), 23 (Red)	2.21	98%
	Malmö stad totalt 2022	69 (Green), 8 (Yellow), 23 (Red)	2.21	98%
A5 Känner du att ditt arbete påverkar ditt privatliv negativt? (OBS: Notera att alternativet 1=Alltid i detta fall är ett negativt svar och 5=Aldrig ett positivt)	176 Arbmarknad och s 2022	51 (Green), 30 (Yellow), 19 (Red)	3.49	98%
	Malmö stad totalt 2022	51 (Green), 30 (Yellow), 19 (Red)	3.49	98%

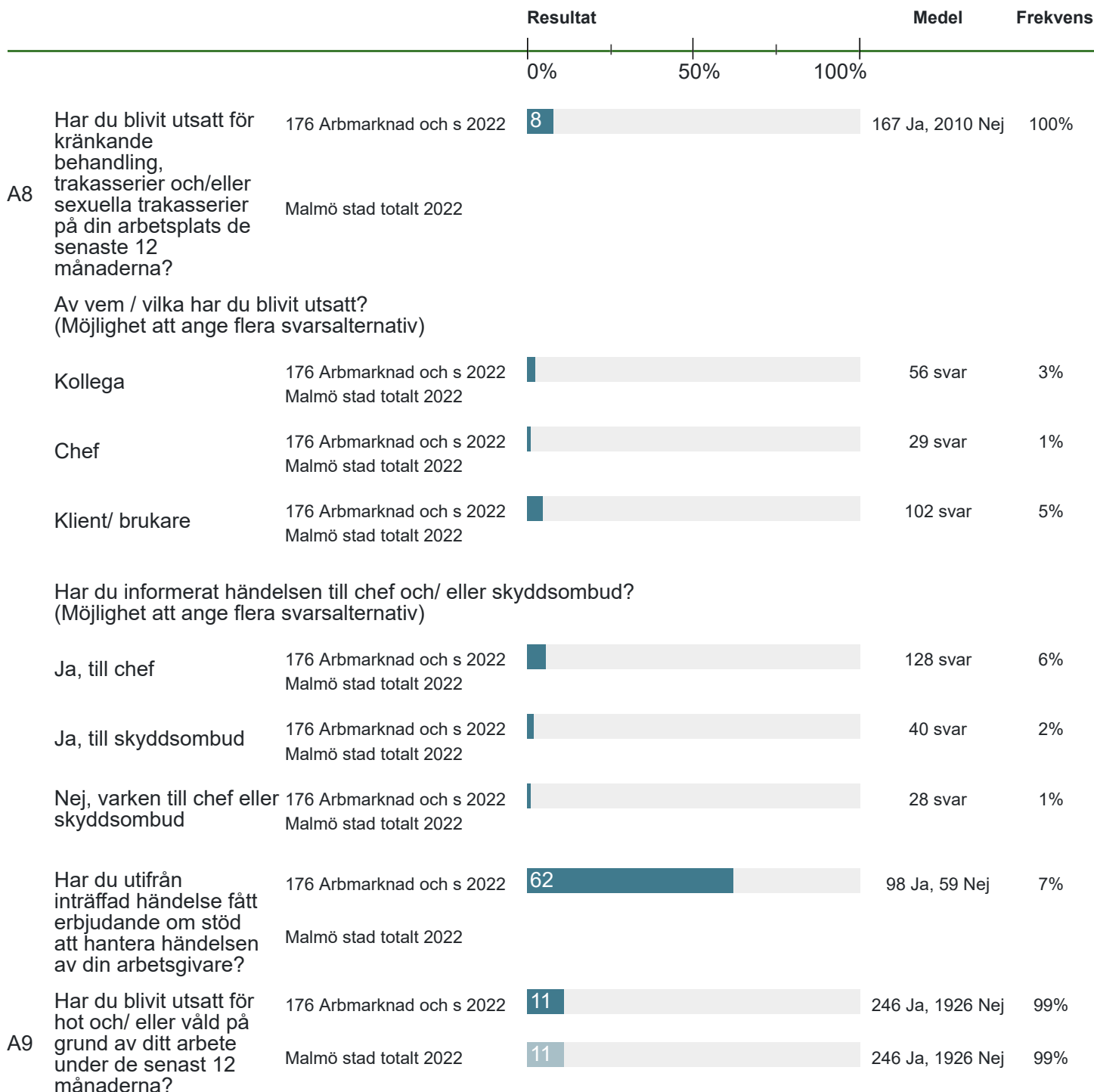
Svar på följande påståenden enligt skala:

- 1=I mycket hög grad
- 2=I hög grad
- 3=Delvis
- 4=I låg grad
- 5=I mycket låg grad





OBS: De förvaltningsspecifika frågorna har en avvikande skala där 1 är mest positiv och 5 mest negativ. Läs ovanstående definitioner

A6	Får du möjlighet att vara delaktig i dialogen om verksamhetens utveckling vid t ex arbetsplatsträffar?	176 Arbmarknad och s 2022	56	20	24	2.51	97%
		Malmö stad totalt 2022	56	20	24	2.51	97%
A7	Känner du dig trygg och säker på din arbetsplats?	176 Arbmarknad och s 2022	67	12	21	2.26	98%
		Malmö stad totalt 2022	67	12	21	2.26	98%

Kränkande särbehandling, hot och våld



På vilket/ vilka sätt blev du utsatt?
(Möjlighet att ange flera svarsalternativ)

Muntligen	176 Arbmarknad och s 2022 Malmö stad totalt 2022		219 svar	10%
Skriftligen	176 Arbmarknad och s 2022 Malmö stad totalt 2022		60 svar	3%
Fysiskt våld	176 Arbmarknad och s 2022 Malmö stad totalt 2022		11 svar	1%
Annat	176 Arbmarknad och s 2022 Malmö stad totalt 2022		15 svar	1%