

ASN Arbetsmarknadsinformation

2022-12-15

ESF-projekt tilldelning









Ja till Uppsök Unga – ny ansökan men fortsatt (utökad) vht

Ja till IFO insats

Nej till Malmökraften – Fortsatt drift av arbetssättet. Arbetet med sök av finansiering fortsätter

Nej till FRAMÅT-Närmare arbetsmarknaden med utvecklad samverkan

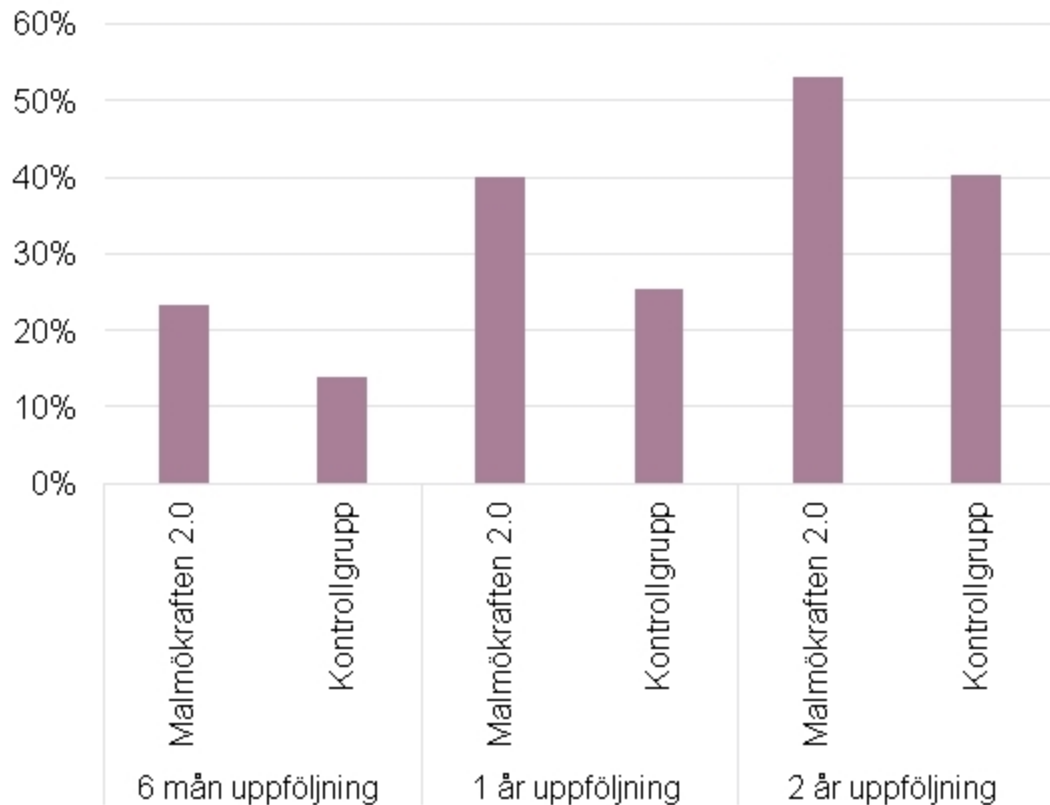
Bedömning av måluppfyllelse (2020-sep/okt 2022) Källa: SWECO

Mål	Bedömning
4000 Malmöbor har deltagit i Malmökraften	
1800 deltagare har gått till arbete eller studier	
Övriga deltagare har fått klargjort vilka behov av insatser de har för att komma ut i arbete/studier via gemensamma individuella planeringar	
Jämn fördelning av män och kvinnor som deltar i projektet	
Andelen kvinnor och män som går ut i arbete ska vara jämnt fördelade	
Ett metodstöd har tagits fram och sprids	
75% av deltagarna från Försäkringskassan har gått över till AF/FK Förstärkt samverkan.	
Färre deltagare uppbär försörjningsstöd och sjukpenning än vid start	

Preliminära resultat från effektutvärdering

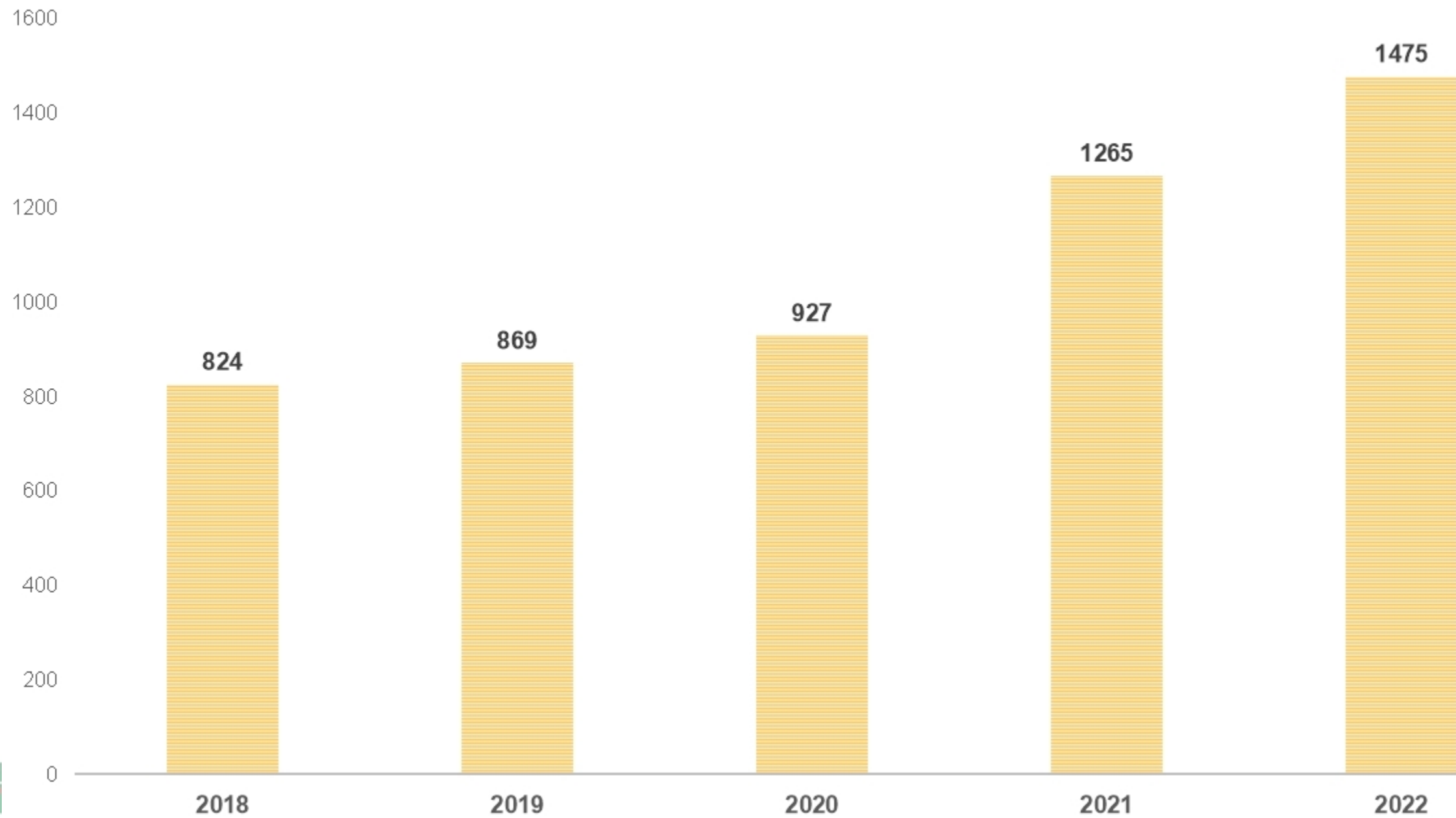
Regressionsanalyser

Förväntad andel i arbete/studier

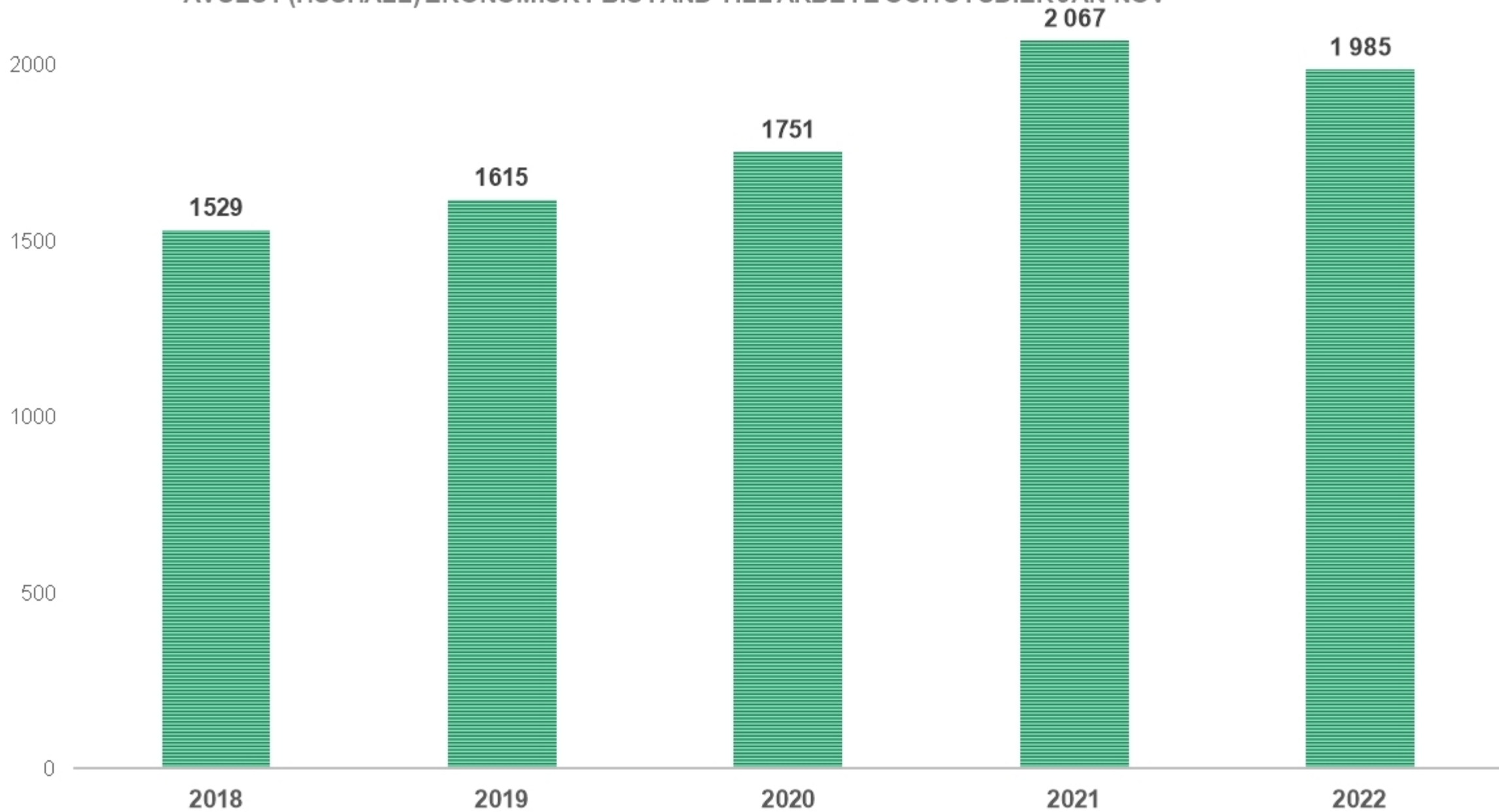


- Deltagarna i Malmökraften 2.0 har en förväntat kortare tid till arbete/studier efter projektstart jämfört med kontrollgruppen. Med andra ord är sannolikheten högre för Malmökraften-deltagare att komma i arbete jämfört med kontrollgruppen
- Sannolikheten att gå till arbete/studier är högre för både kvinnor och män bland Malmökraften-deltagare att komma i arbete jämfört med män och kvinnor i kontrollgruppen

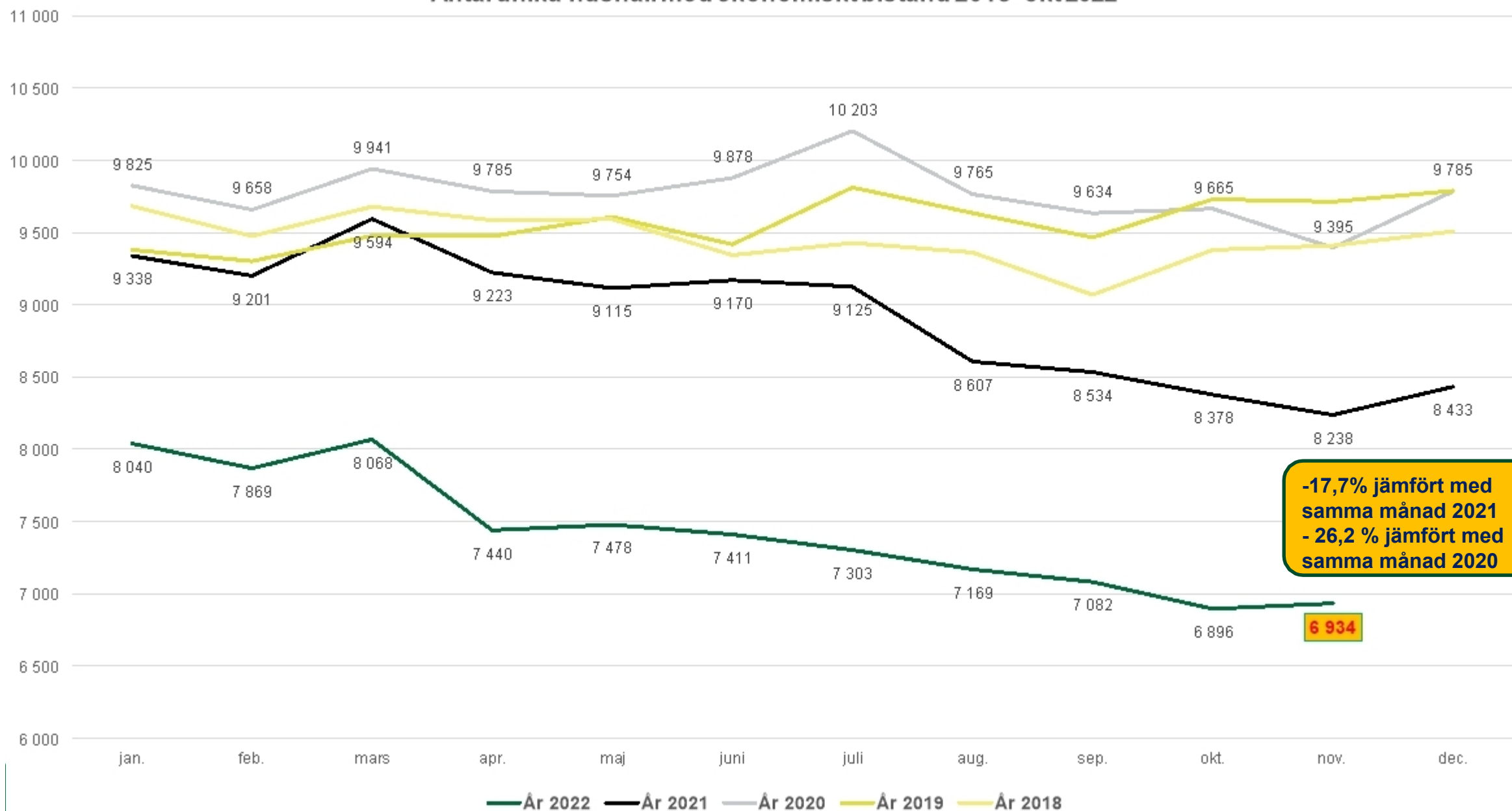
AMA RESULTAT (INDIVIDER) TILL ARBETE OCH STUDIER JAN-NOV



AVSLUT (HUSHÅLL) EKONOMISKT BISTÅND TILL ARBETE OCH STUDIER JAN-NOV

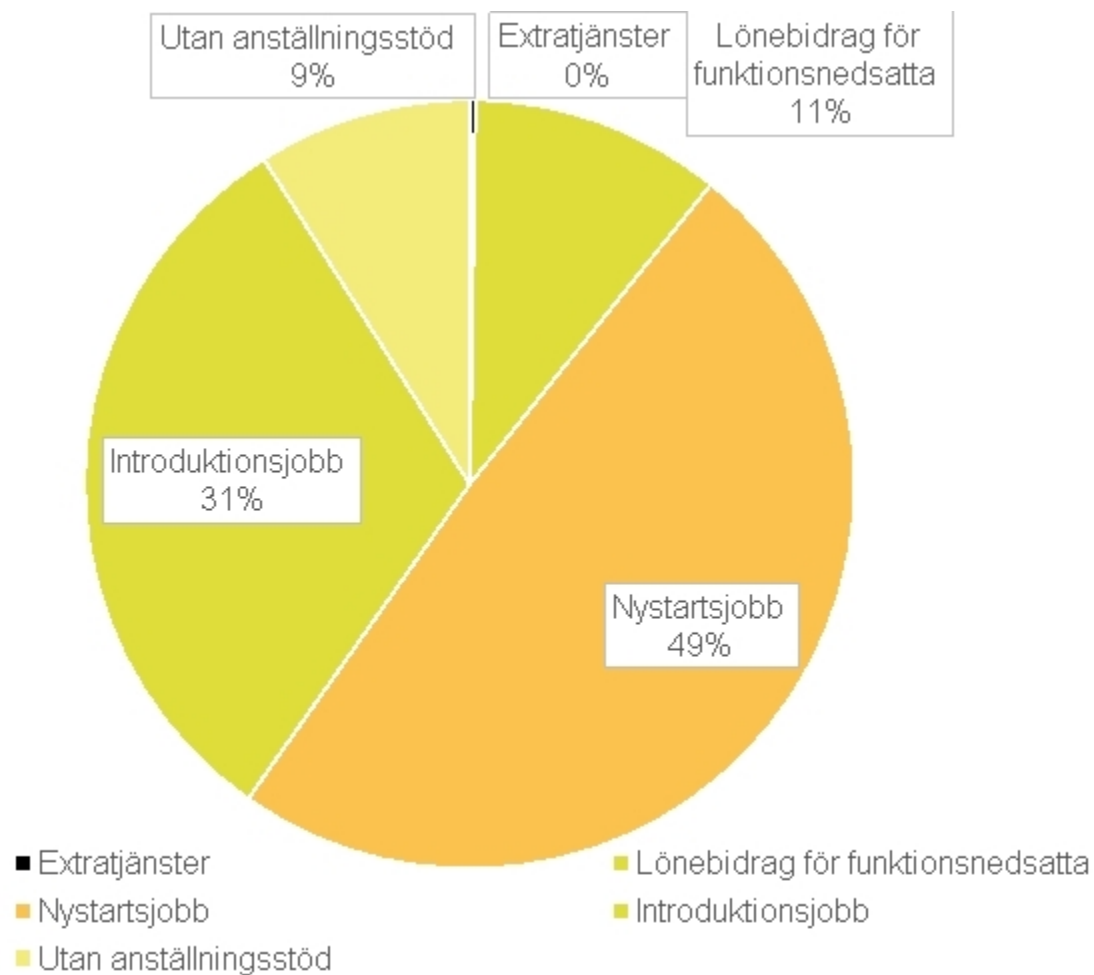


Antal unika hushåll med ekonomiskt bistånd 2018-okt 2022

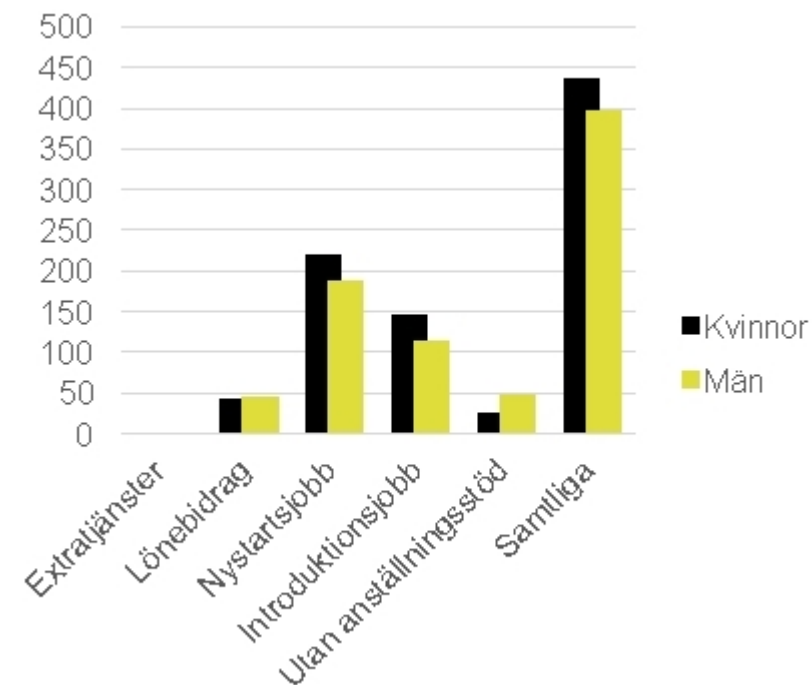


**-17,7% jämfört med
samma månad 2021
- 26,2 % jämfört med
samma månad 2020**

AMA har hittills nyanställt 835 personer 2022



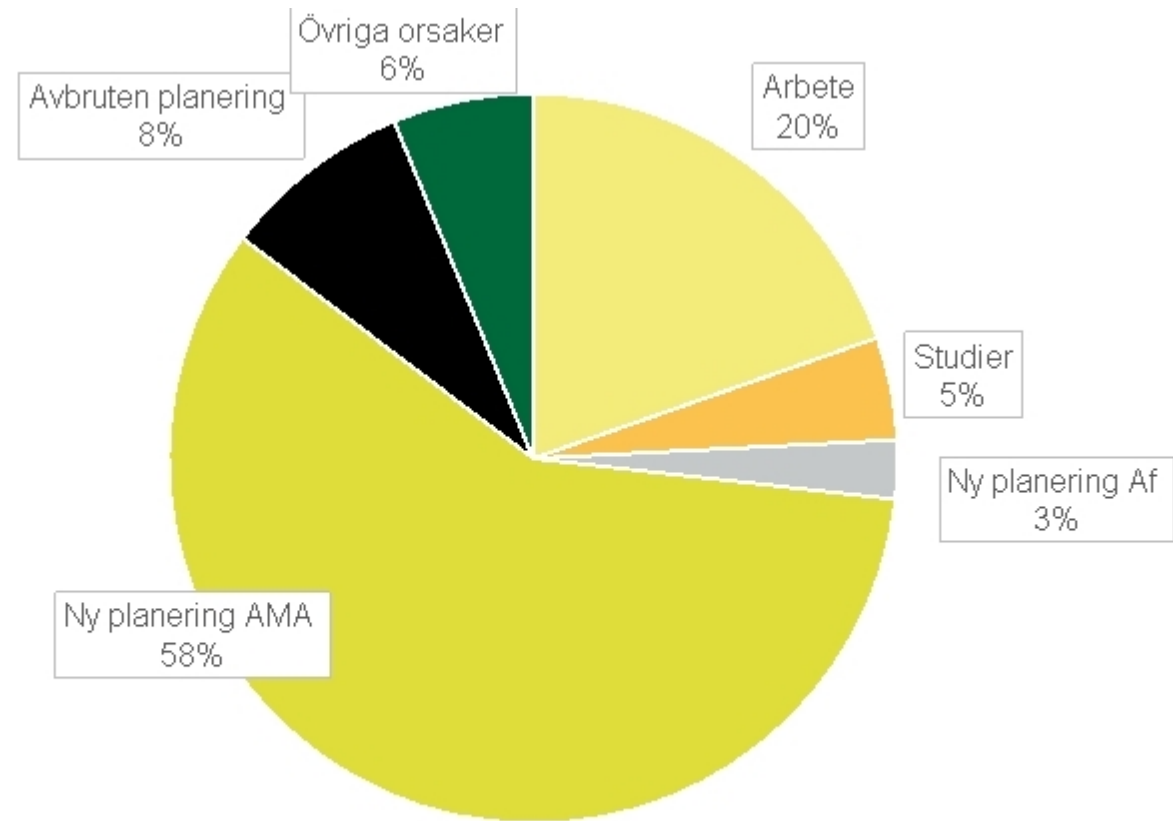
Anställningsstöd	Kvinnor	Män	Totalt
Extratjänster	2		2
Lönebidrag/OSA	42	46	88
Nystartsjobb	220	189	409
Introduktionsjobb	147	114	261
Utan anställningsstöd	27	48	75
Samtliga	438	397	835



Resultat 90 dagar efter avslutad arbetsmarknadsanställning

Resultat för deltagare som uppnått dag 90 under perioden 1 januari – 30 november

Resultat	Kvinnor	Män	Totalt
Avslutad till arbete	64	87	151
Avslutad till studier	20	15	35
Fortsatt planering på AMA	208	242	450
Avslutad till ny planering på Arbetsförmedlingen	6	14	20
Avslutad till avbruten planering	14	51	65
Avslutad till övriga avslutsorsaker	32	16	48
Samtliga	344	425	769



■ Arbete ■ Studier ■ Ny planering Af ■ Ny planering AMA ■ Avbruten planering ■ Övriga orsaker