

ASN - Arbetsmarknadsinformation

2022-11-25

Ekonomiskt bistånd

- I budgeten förslås att en bidragsreform ska genomföras som gör det mer lönsamt att gå från bidrag till arbete och egen försörjning. Bland annat genom införandet av ett bidragstak som gör att den som kan arbeta aldrig sammantaget kan få högre inkomster från bidrag än genom eget arbete.
- Det tillfälliga tillägget i bostadsbidraget för barnfamiljer föreslås förlängas tom juni 2023.
- Ekonomiska förändringar utöver budget för området är att regeringen har fattat beslut om riksnormen för 2023, samtliga delposter i riksnormen räknas upp med 8,6 procent för år 2023.



Arbetsmarknad och arbetsliv (I)

- De tillfälliga lättnaderna i arbetsvillkoret och karensvillkoret i arbetslöshetsförsäkringen förlängs till och med den 31 december 2023. Regeringen avser att återkomma med lättnader i arbetslöshetsförsäkringen motsvarande de under pandemin längre fram.
 - Kan bidra till att färre individer har behov av ekonomiskt bistånd
- Neddragning av Arbetsförmedlingens förvaltningskostnader med 219 miljoner kronor jämfört med 2022, ytterligare minskning 2024 med 403 miljoner kronor. Därefter ökning med 98 miljoner kronor 2025.
- Minskning av arbetslöshetsersättning och aktivitetsstöd med 4,7 miljarder kronor till 38,4 miljarder 2023.

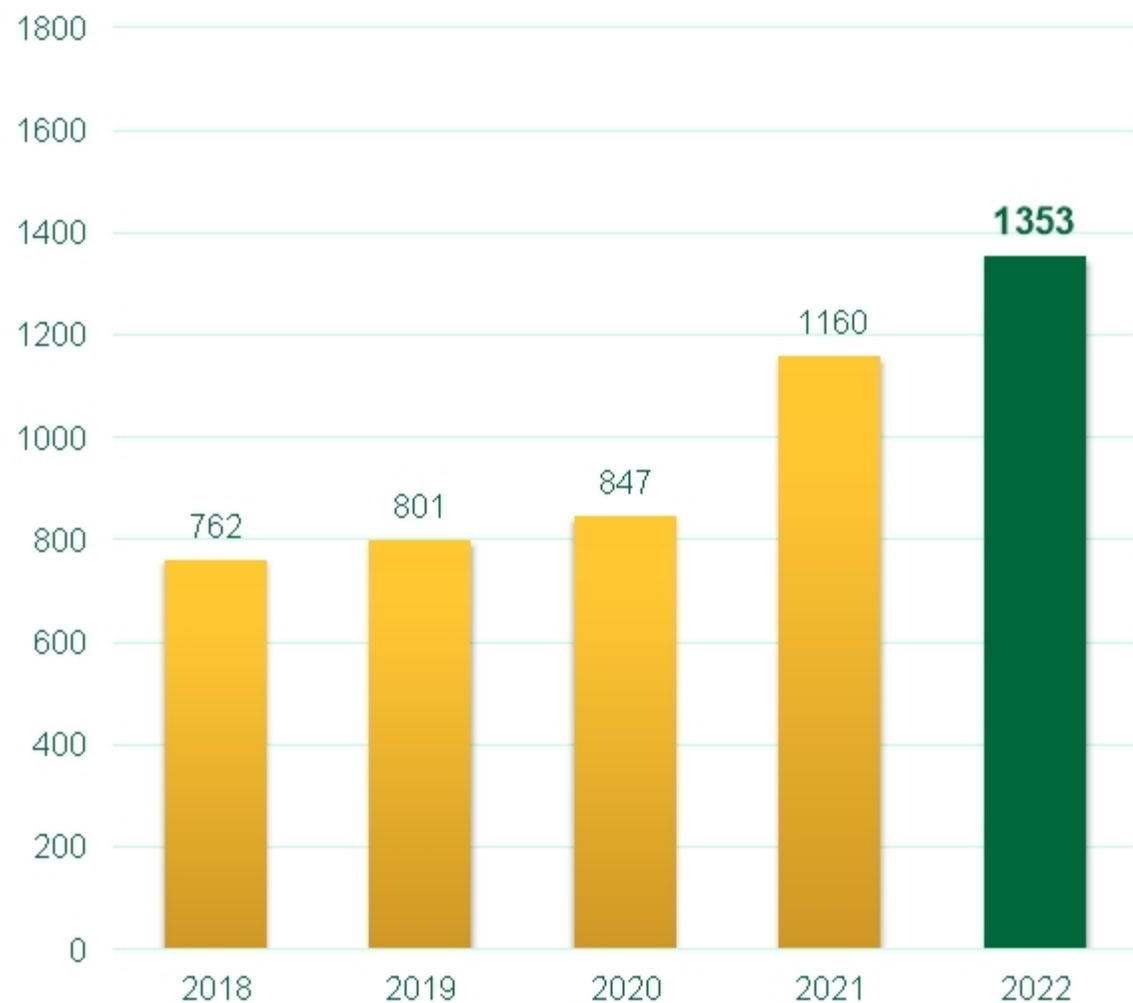


Arbetsmarknad och arbetsliv (II)

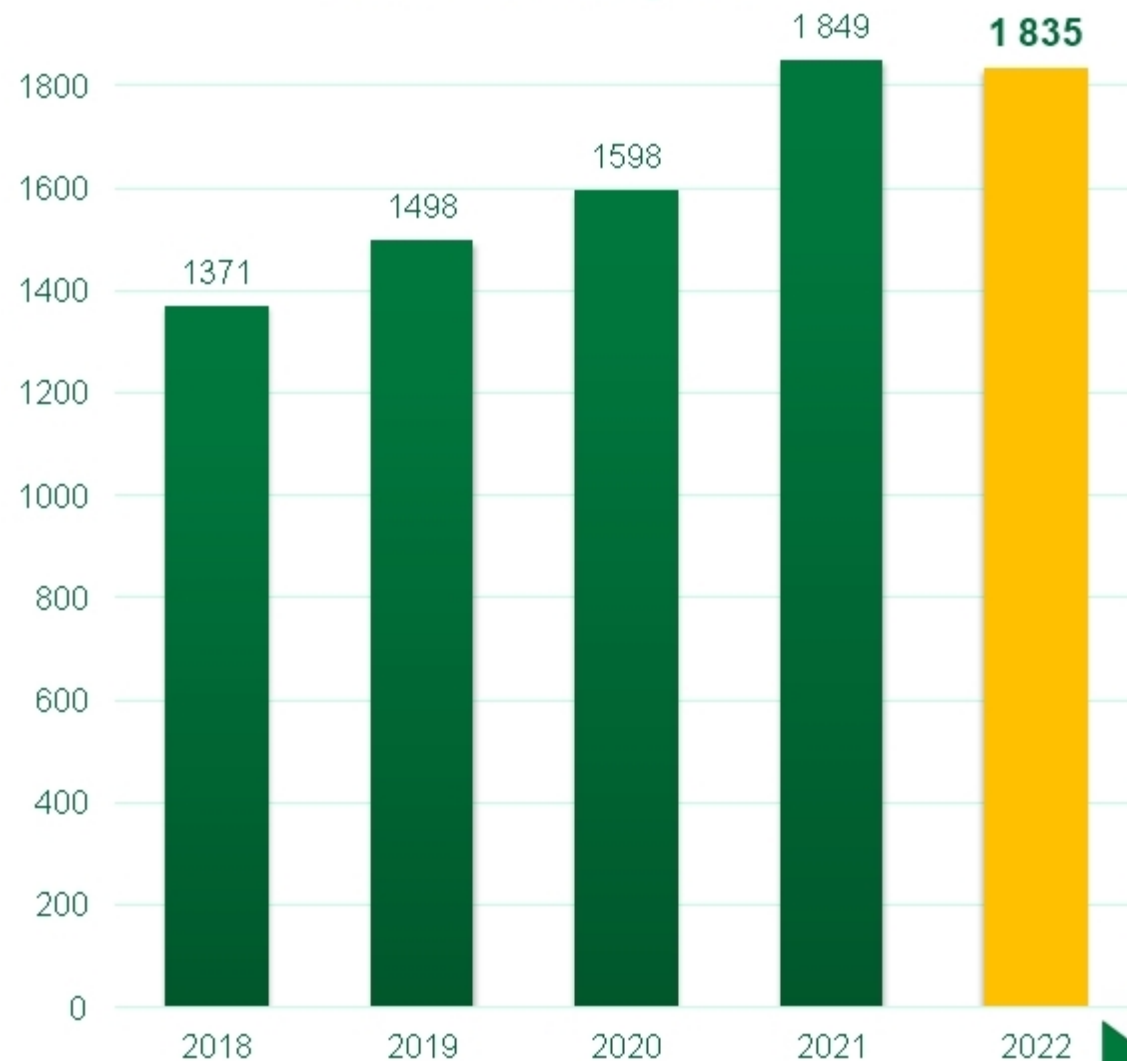
- Minskning av arbetsmarknadspolitiska stöd och insatser med 2,2 miljarder kronor till 6,9 miljarder för 2023. Därefter ökar anslaget följande år. Detta beror främst på en förändrad bedömning av antalet arbetslösa kommande år.
- Ökning av anslaget för nystartsjobb, etableringsjobb och stöd för yrkesintroduktionsanställningar med 2,5 miljarder kronor för 2023 jämfört med 2022.
- Omställnings- och kompetensstöd skalas upp med 925 miljarder kronor 2023, ytterligare 2,2 miljarder 2024.



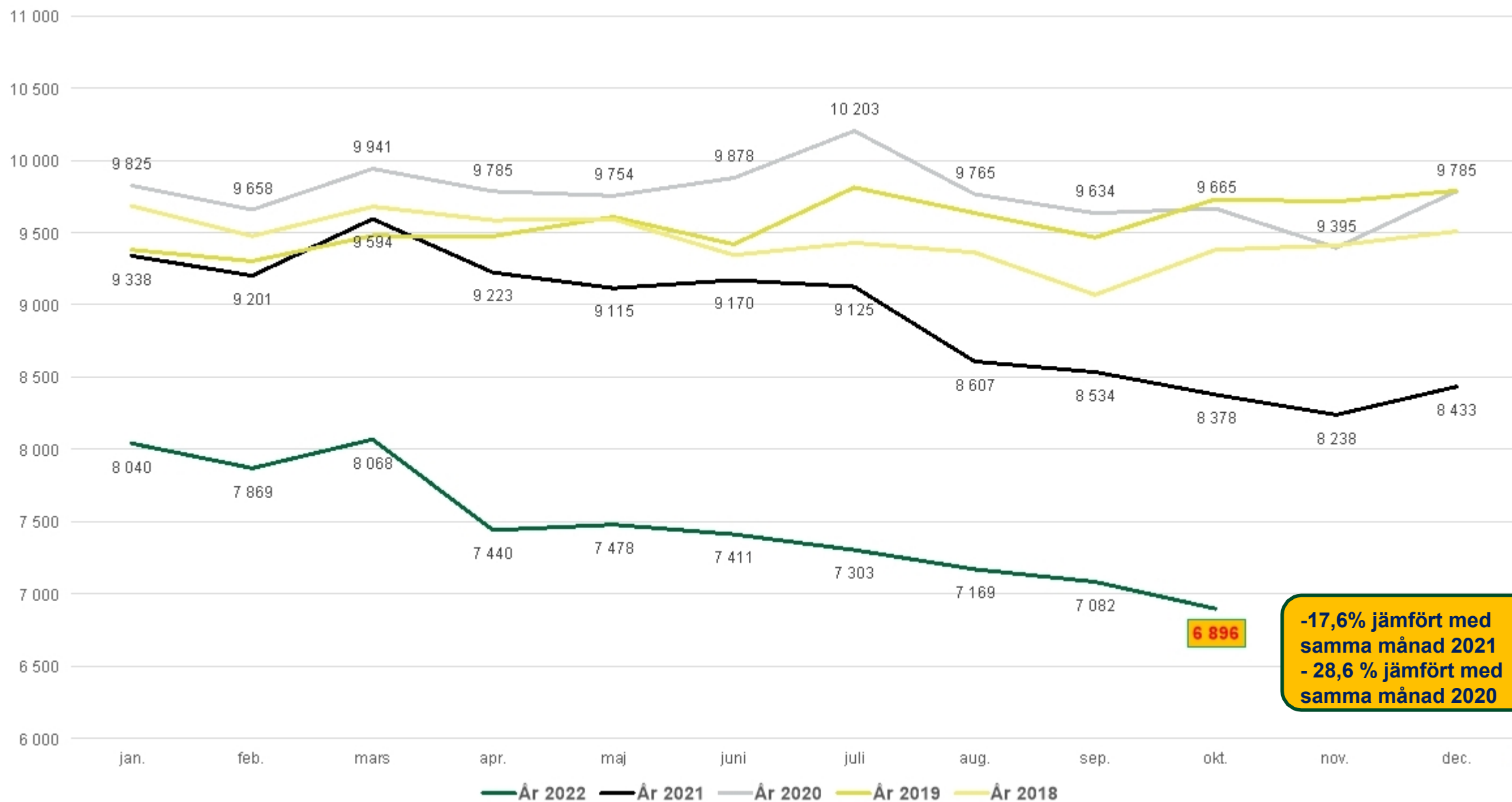
AMA resultat till arbete och studier jan-okt



Antal avslutade hushåll till arbete och studier jan-okt



Antal unika hushåll med ekonomiskt bistånd 2018-okt 2022

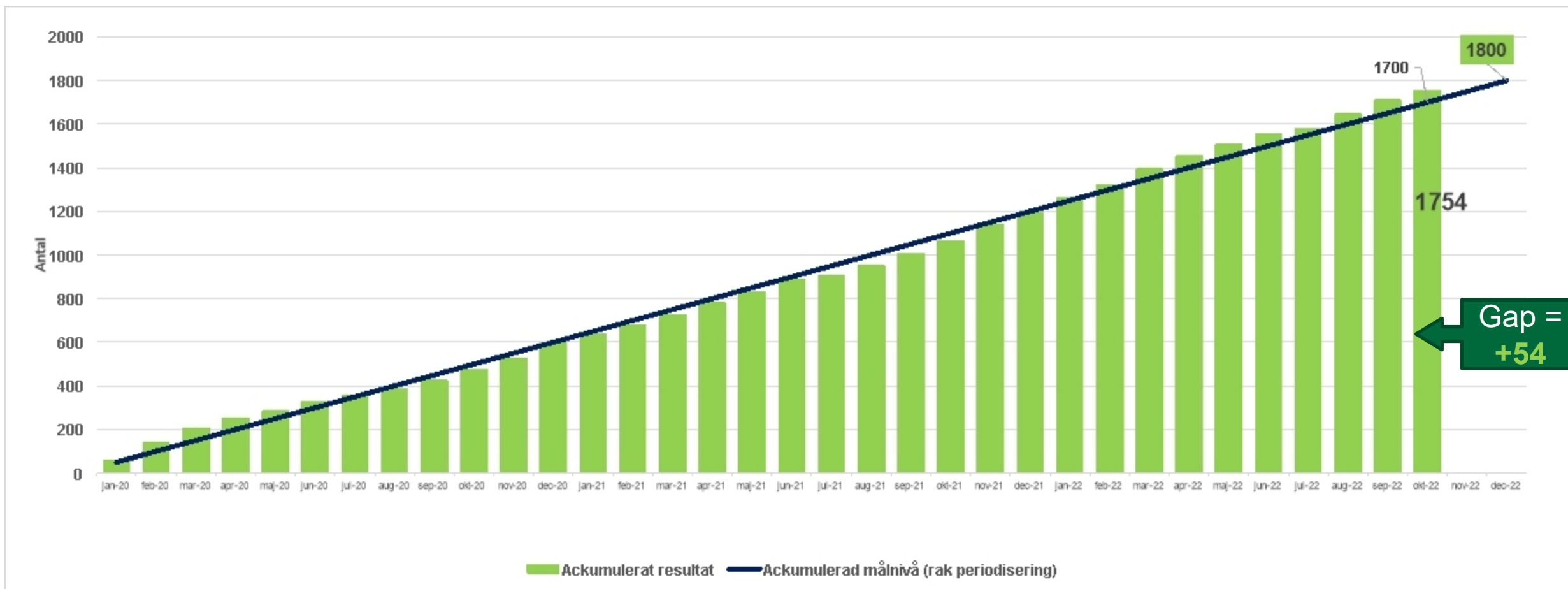


-17,6% jämfört med
samma månad 2021
- 28,6 % jämfört med
samma månad 2020

Ny prognos målnivå – avslut till arbete och studier

MalmöKraften 2.0

Rak periodisering (målnivå) = 50 personer per månad



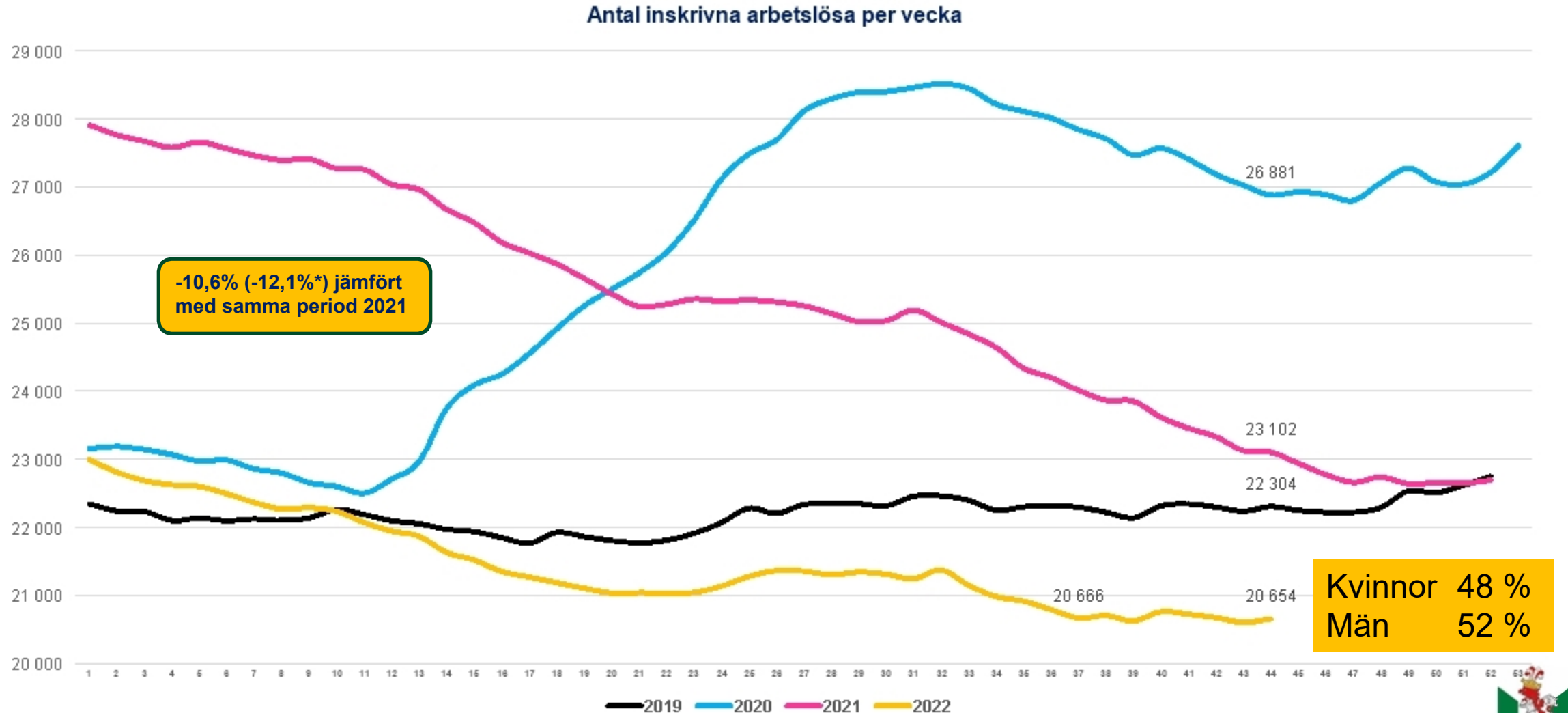
OBS I ackumulerat resultat är inte resultatet för 53 personer som lämnat ramprogram och påbörjat reguljär utbildning med aktivitetsstöd inräknade.

Vilket ger ett ackumulerat resultat på 1 807 personer

Källa: Arbetsförmedlingen, Statistik & analys, arbetssökande som har ansvarig arbetsförmedlare i projektet

Antal inskrivna arbetslösa i Malmö kommun

Inskrivna arbetslösa, Malmö kommun, efter period. Källa: Arbetsförmedlingen



-10,6% (-12,1%*) jämfört med samma period 2021

Kvinnor 48 %
Män 52 %

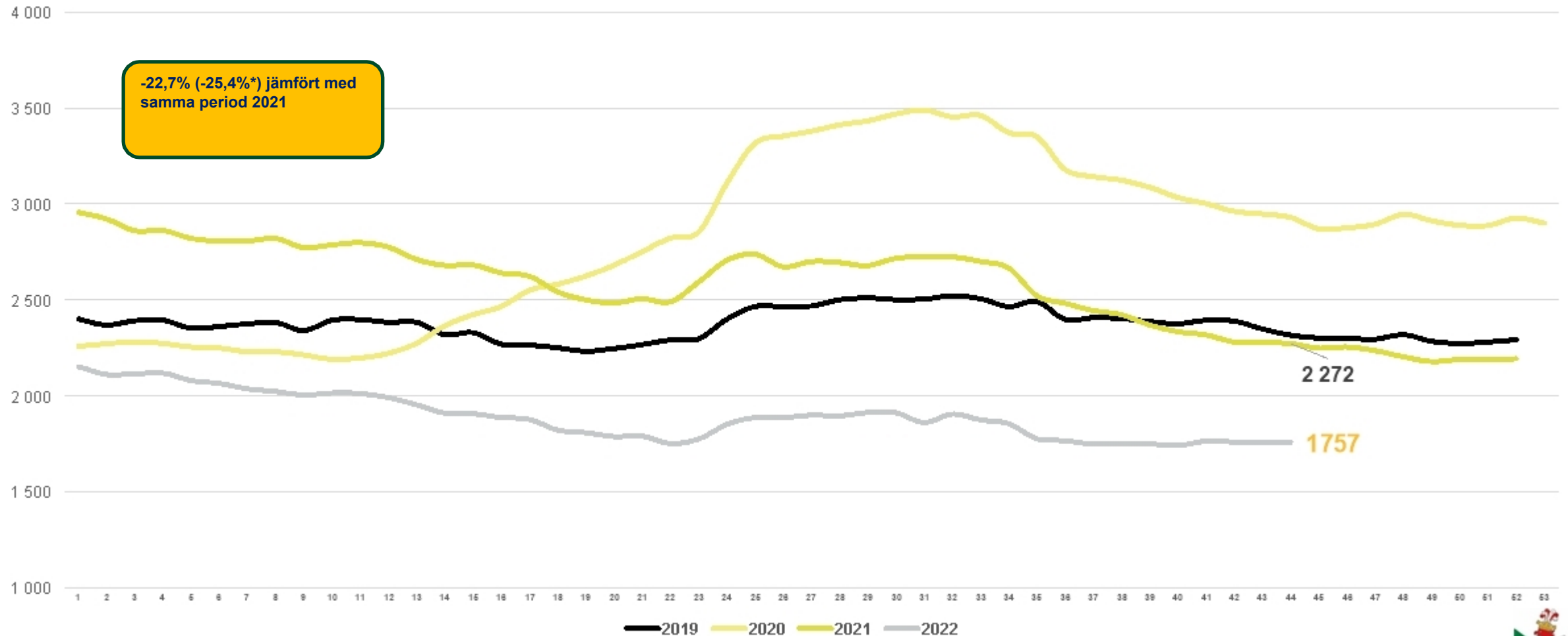
* = vecka 40 2022



Antal arbetslösa ungdomar i Malmö kommun

Inskrivna arbetslösa, 16-24 år, Malmö kommun, efter period. Källa: Arbetsförmedlingen

Antal inskrivna arbetslösa ungdomar (16-24 år) per vecka



-22,7% (-25,4%*) jämfört med samma period 2021

2 272

1 757

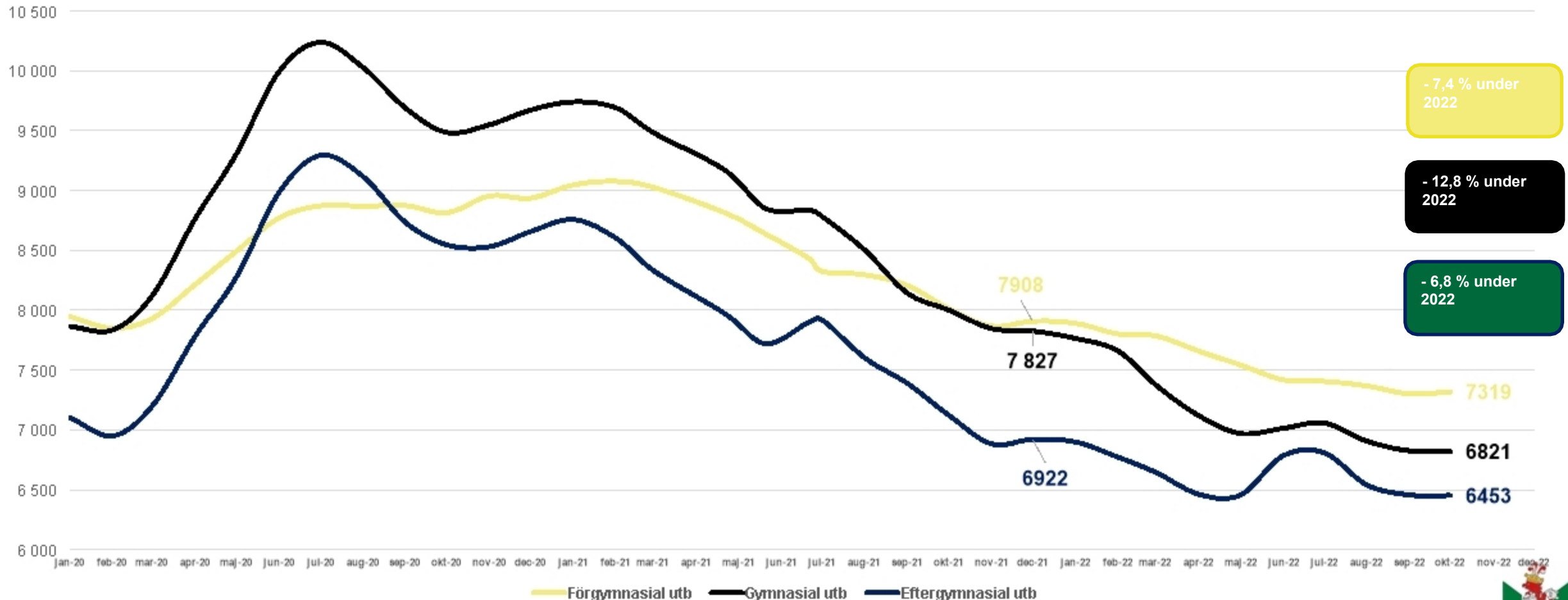
* = vecka 40 2022



Antal arbetslösa per utbildningsnivå i Malmö kommun

Inskrivna arbetslösa, 16-64 år, Malmö kommun, efter period och utbildningsnivå. Källa: Arbetsförmedlingen

Antal arbetslösa och sökande i program per utbildningsnivå



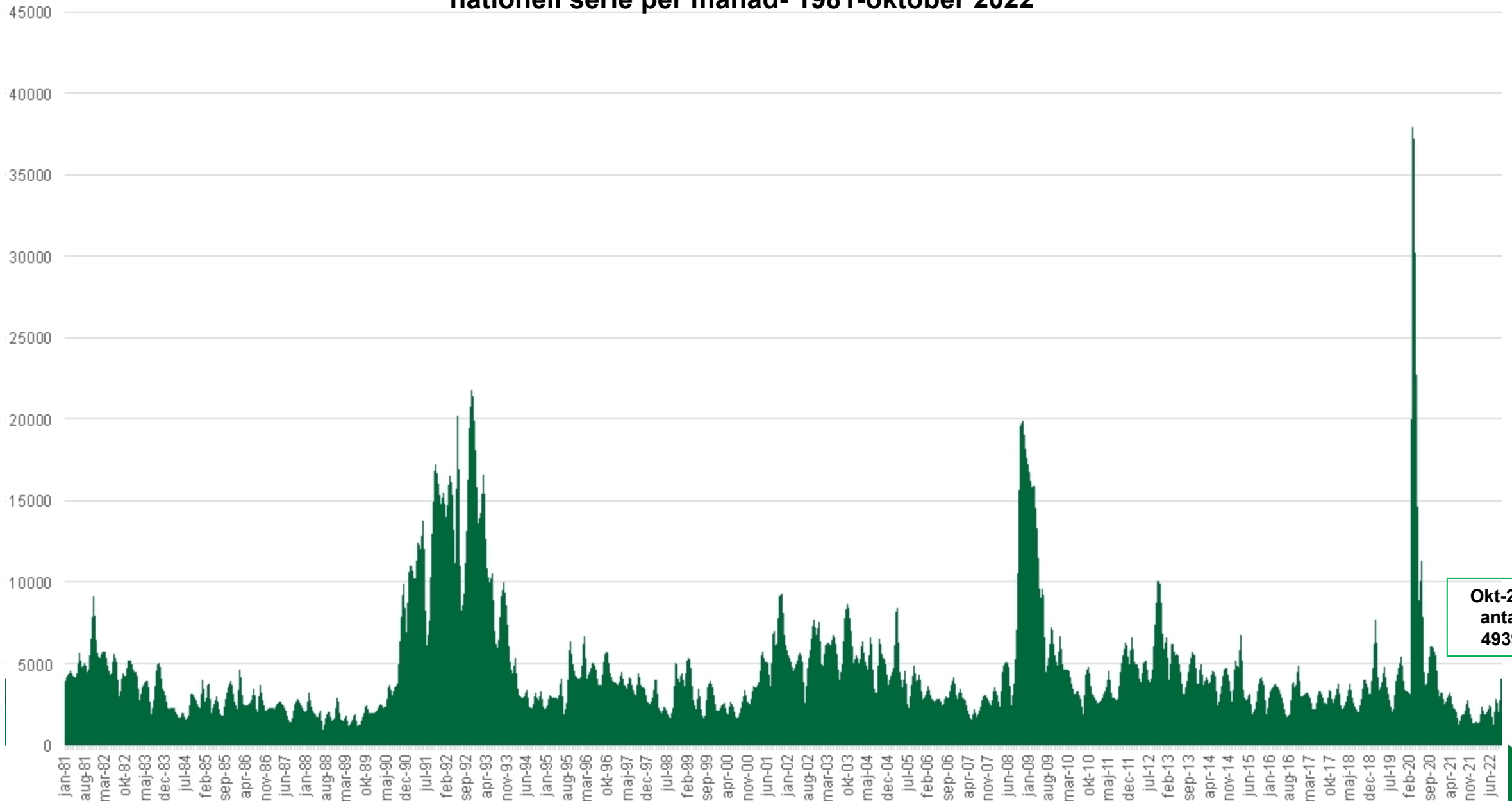
- 7,4 % under 2022

- 12,8 % under 2022

- 6,8 % under 2022



Antal personer berörda av varsel om uppsägning nationell serie per månad- 1981-oktober 2022



Okt-22:
antal
4939

