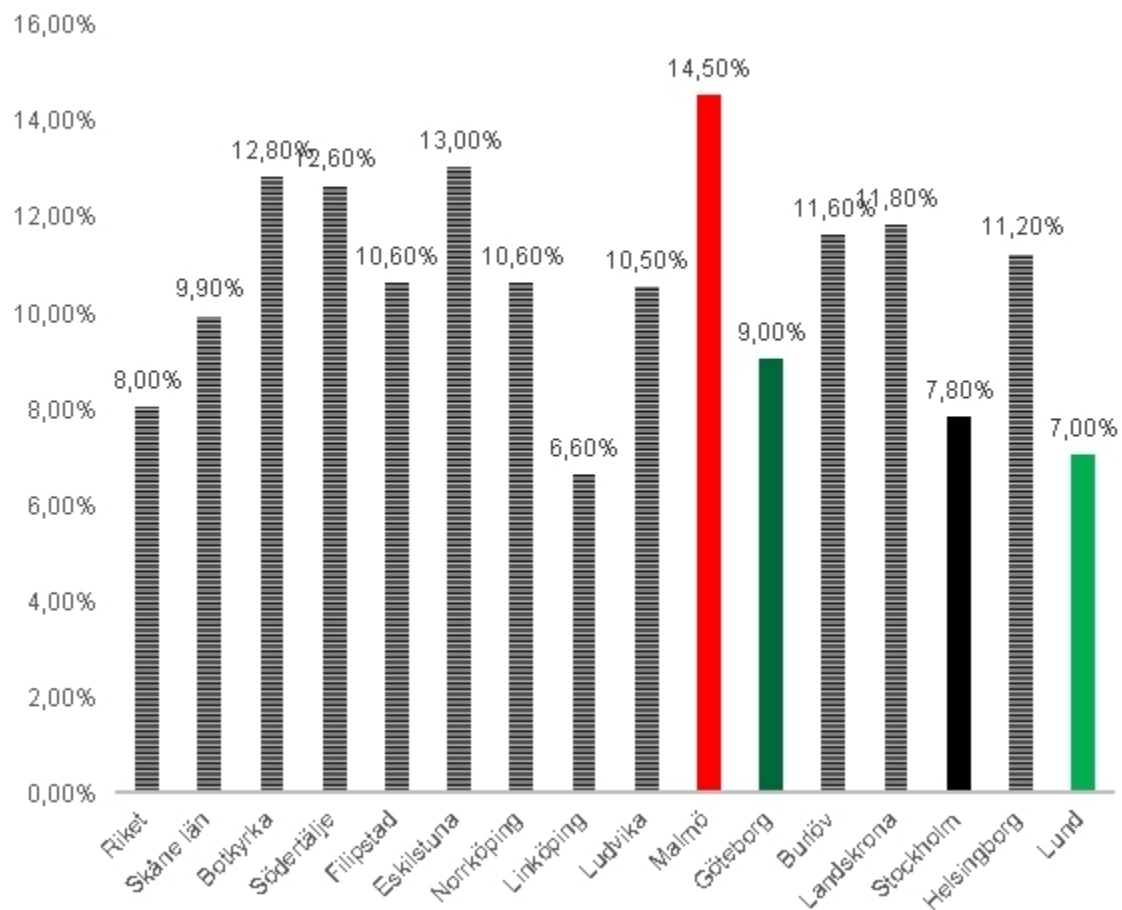


Arbetsmarknadsinformation

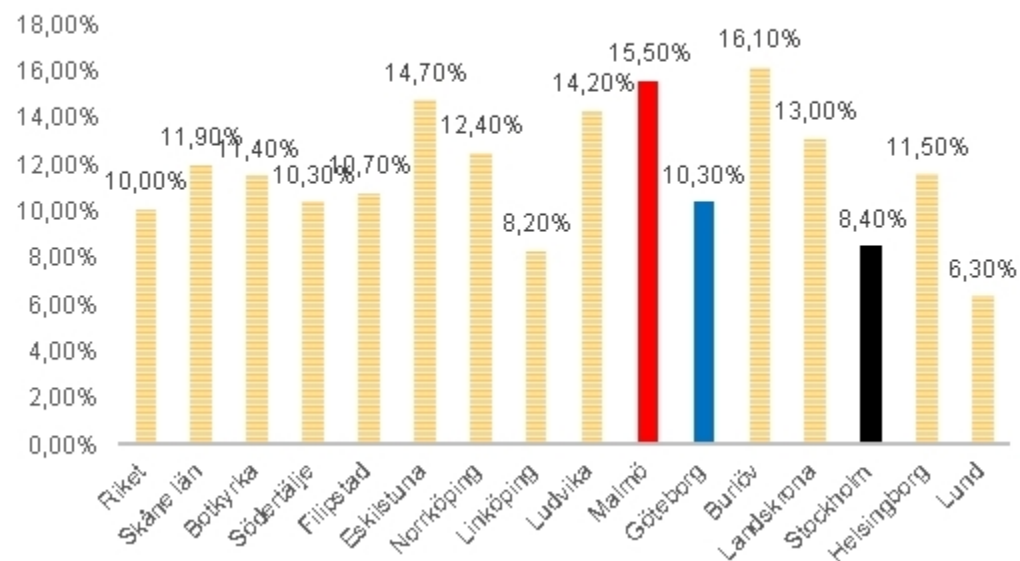
ASN 2021-06-17

Arbetslösheten fortsätter sjunka

ARBETSLÖSHET TOTAL 16-64 ÅR



ARBETSLÖSHET 18-24 ÅR

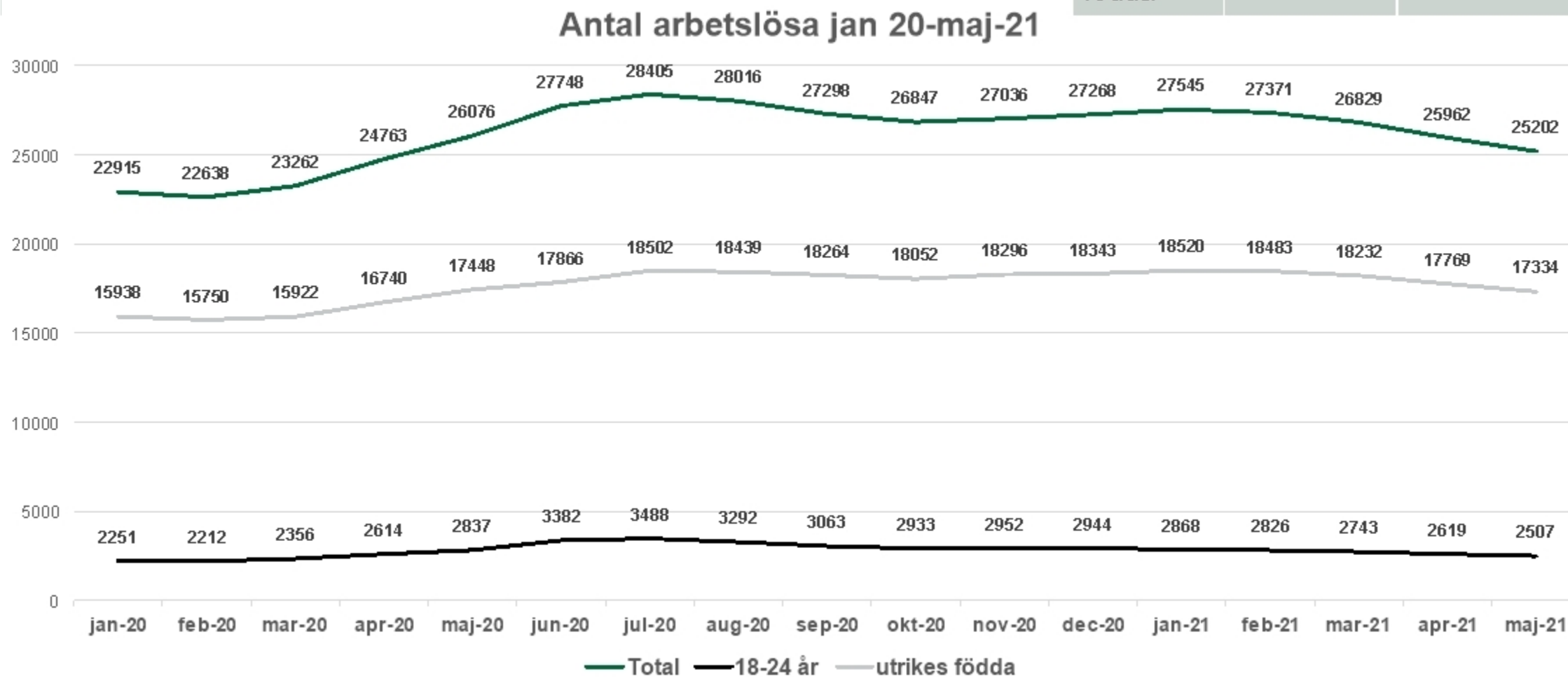


ARBETSLÖSHET UTRIKES FÖDDA



Antal arbetslösa Malmö stad

Kategori	Antal maj 2021	+/- jmf jan 2021	+/- jmf juli 2020
Total 16-64 år	25 202	- 2 343	- 3 203
18-24 år	2 507	- 361	- 981
Utrikes födda	17 334	- 1 186	- 1 168



Vårändringsbudgeten

- ∞ Förlängning av fribelopp till studerande, året ut
- ∞ Flera företagsstöd förlängs till och med tredje kvartalet
- Ersättning för karensavdrag för anställda, ersättning till egenföretagare för de första 14 karensdagarna, ersättning till riskgrupper och vissa anhöriga till riskgrupper, viss tillfällig föräldrapenning och läkarintygsfri tid. Dessutom förlängs kompensationen till arbetsgivare för den del av sjuklönekostnaden som överstiger det normala

∞ Sedan tidigare

- ✓ AF uppger nu (lokalt) att de har en annan uppfattning om tillskotten än vad som framkommit i pressträffar och nyheter. Av de 448 miljonerna nedan utgörs t.ex. 280 miljoner av *Jobb för unga*.
- ✓ 448 miljoner till matchningstjänster (upphandlade aktörer) Extratjänster och Introduktionsjobb.
- ✓ 779 miljoner till kombinationsutbildning av SFI och yrkesutbildning. (14 000 utbildningsplatser)

Effekter för Malmö stad



Färre personer inom satsningen
+1000 kommer att anställas i
Extratjänst (≈ 500)

Fler personer kommer att
anställas i övriga lönestöd,
framförallt Nystartsjobb

Nystartsjobb är relativt dyra för
arbetsgivaren men är a-
kassegrundande.

Placering	Extratjänster	Anställda med funktionsnedsättning	Övriga arbetsmarknadsanställningar	Totalt antal anställda	Mål - Antal platser	Antal platser kvar att tillsätta	Mål uppnått - Andel %
Arbetsmarknads- och socialförvaltningen <i>ASF Interna arbetslag</i>	32 97	5 85		37 217	133	0	191%
Fastighets- och gatukontoret <i>FGK Trygghetspatruller</i>	9 75	1 2	2 10	12 87	27	0	367%
Fritidsförvaltningen	15			15	23	8	65%
Funktionsstödsförvaltningen	2			2	155	153	1%
Förskoleförvaltningen	107	2	30	139	267	128	52%
Grundskoleförvaltningen	23	2	15	40	347	307	12%
Gymnasie- och vuxenutbildningsförvaltningen	17			17	83	66	20%
Hälsa-, vård och omsorgsförvaltningen	66	1	11	78	303	225	26%
Kulturförvaltningen	10	3		13	34	21	38%
Miljöförvaltningen	2		1	3	10	7	30%
Serviceförvaltningen <i>SEF Merservice</i>	26 17	4 16	6 2	36 35	94	23	76%
Stadsbyggnadskontoret	2	2		4	12	8	33%
Stadskontoret			2	2	19	17	11%
Utan registrerad placering*	14	1	24	39			
Totalt inom Malmö stad	514	124	138	776			
Föreningar		26	1	27			
Totalt	514	150	139	803	1507	963	36%

AF – SKR och kommunernas roll

⌘ Artikel Dagens samhälle

⌘ [Kommunernas roll i arbetsmarknadspolitiken måste tydliggöras - Dagens Samhälle \(dagenssamhalle.se\)](#)

⌘ SKR: Vem ska få hjälp av Arbetsförmedlingen?

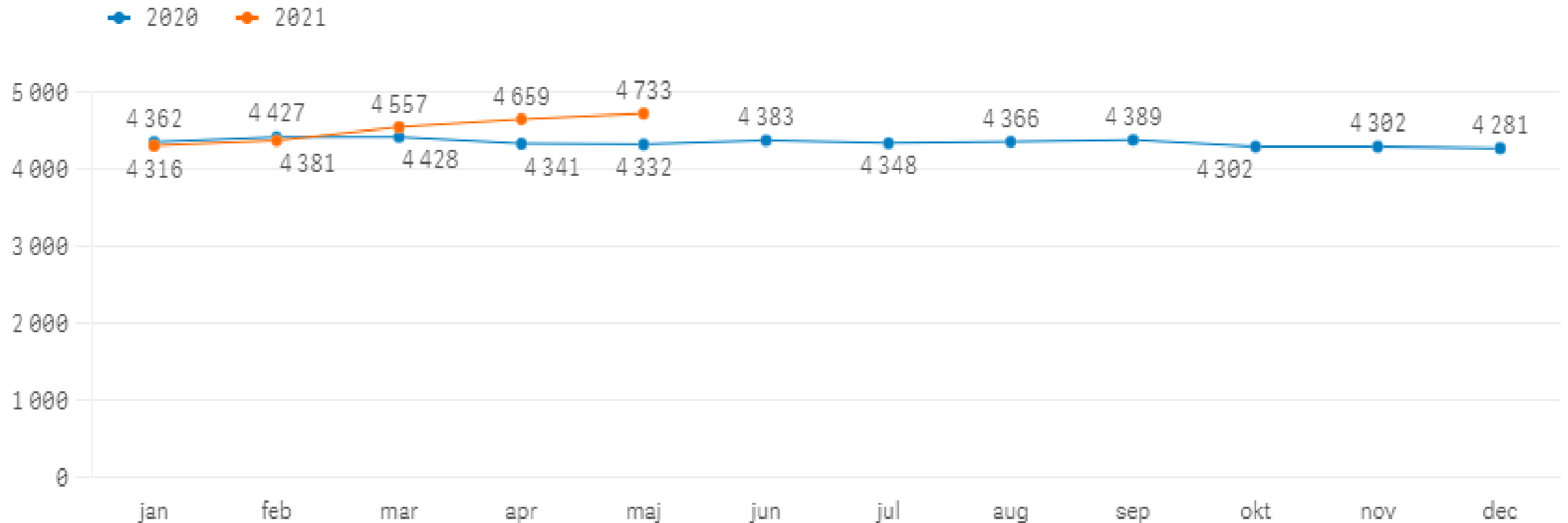
⌘ Regeringen behöver snarast konkretisera vilka samarbeten kommunerna ska kunna ingå med Arbetsförmedlingen, replikerar Monica Sonde, SKR.

Ung i sommar

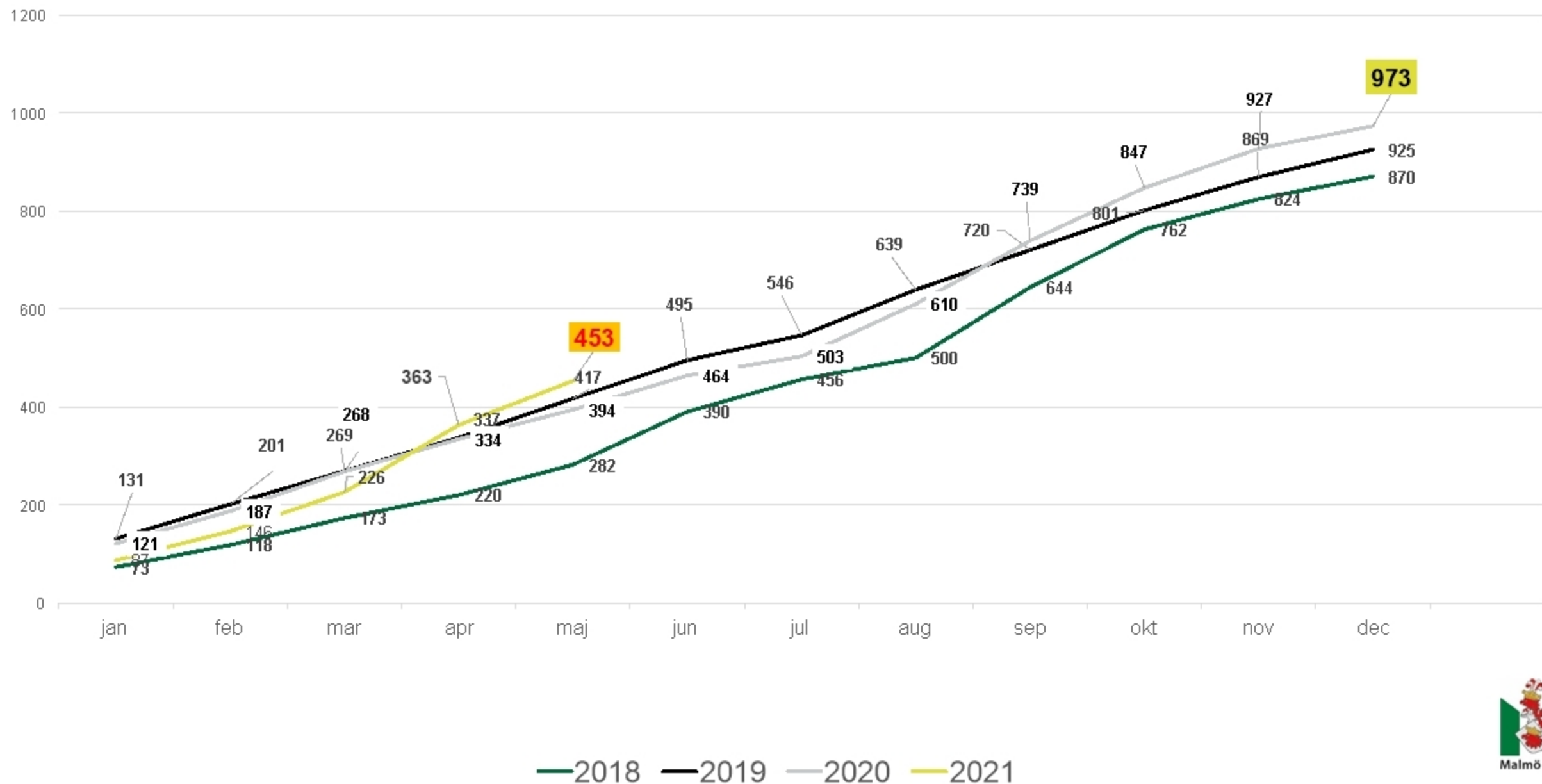
Vecka: 23	Utdrag: 2021-06-10	Resultat 2020
Tabell 1, Antalet platser per sektor	Ung i sommar	UiS 2020
Malmö stad	1345	1649
Privata näringslivet	279	380
Föreningar *	842	482
Övriga offentliga arbetsgivare	0	2
Totalt antal platser	2466	2513

Antal inskrivna i arbetsmarknadsinsatser, totalt och per åldersgrupp och kön

Antal inskrivna (unika deltagare) i arbetsmarknadsinsatser innevarande år mot föregående år.

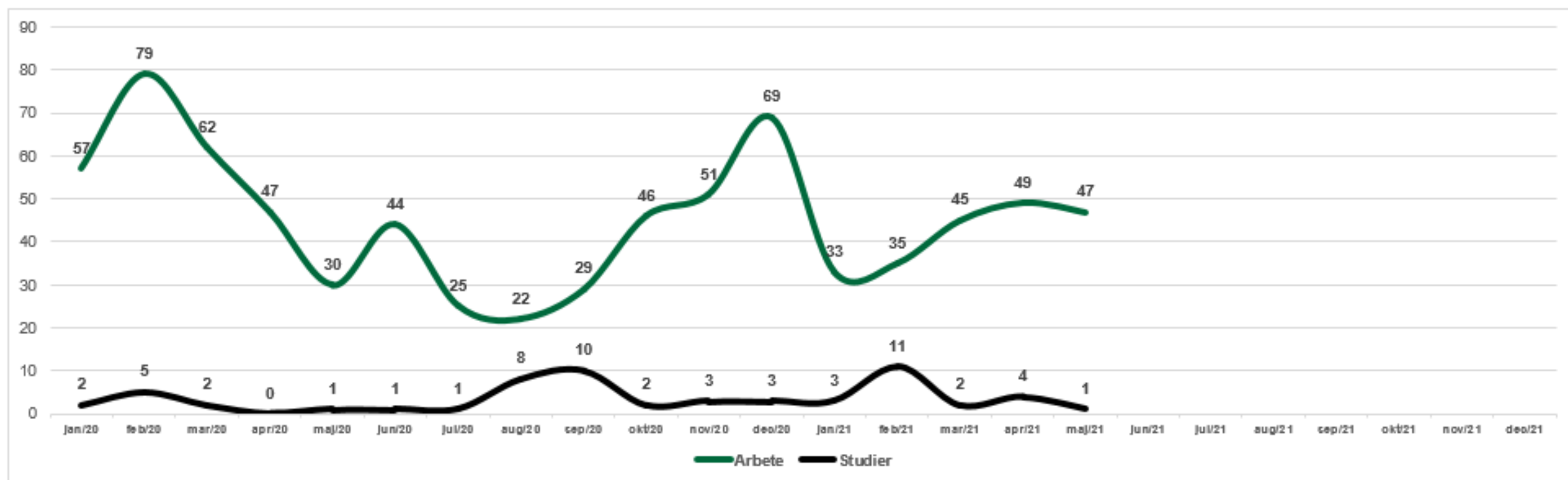
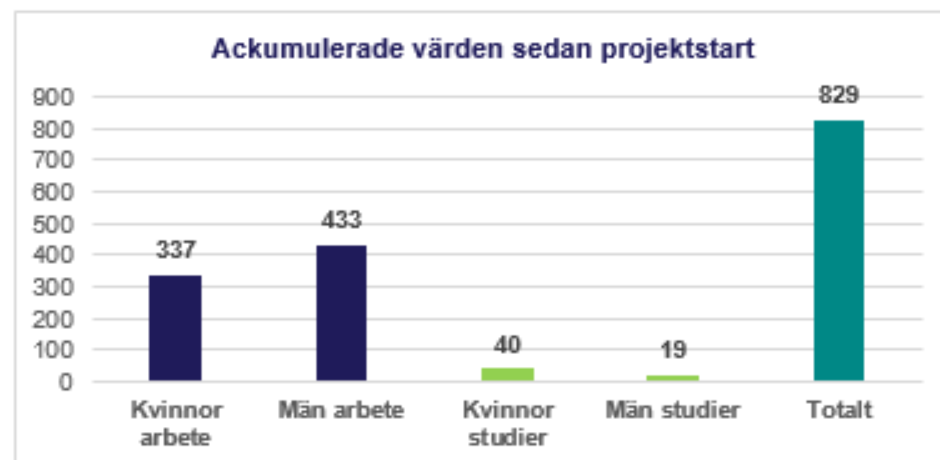


Akkumulerat antal avslut från AMA till arbete och studier



Antal till arbete eller utbildning MalmöKraften 2.0

(Projekt mål = 2500 till arbete eller utbildning)



Källa: Arbetsförmedlingen, Statistik & analys,
arbetssökande som har ansvarig arbetsförmedlare i
projektet