

# Arbetsmarknadsinformation

ASN 2020-01-30

# Arbetslösheten svagt ökande

- Arbetslösheten ökar, men Malmö klarar sig något bättre i jämförelse framförallt när det gäller unga 18-24
- Minskning av personer i program, relativ ökning av personer i öppen arbetslöshet. Öka deltagarperioder i program och flytta från öppen arbetslöshet till insats –
- Studiestartsstöd (+25) Fortsatta satsningar på vägledning till reguljära studier.

Faktor	Jan 2017	Jan 2019	Dec 2019
Andel Totalt n=22 740	14,9 %	13,5 %	13,9 %
Andel utrikesfödda n=15 585	28,5 %	26,1 %	26,6 %
Andel 16-24 n=2295	19,5 %	14,8 %	14,3%

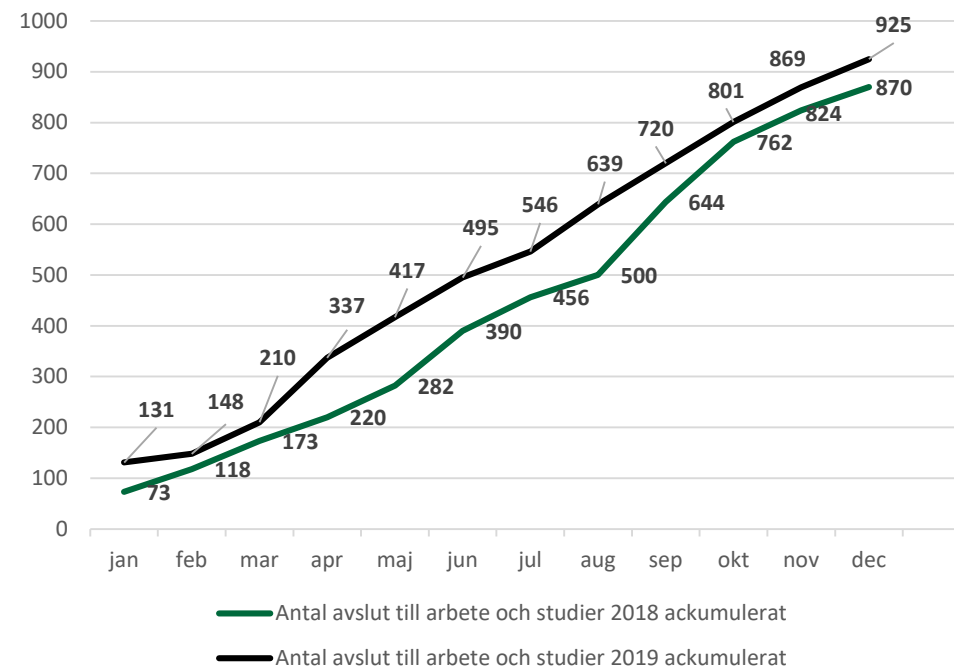
# Resultat till arbete och studier – Arbetsmarknadsavdelningen

(Källa: Kollrapport Arbetsmarknad)

ANTAL AVSLUT	2018	2019	Förändring 2018-2019
Till arbete	543	638	+ 95
Till studier	321	287	-34

Observera att en del av avsluten till arbete sker via studier, t.ex jobbspår. Satsning på vägledning mot studier kan i vissa fall alltså resultera i avslut till arbete, vilket kan te sig lite missvisande.

Akkumulerat antal avslut från AMA till arbete och studier



# Antal inskrivna unika deltagare - Arbetsmarknadsavdelningen

ANTAL INSKRIVNA	2018	2019	Förändring 2018-2019
Totalt helår	5980	6439	+ 459
Totalt (samtidigt) inskrivna december månad	3423	4057	+634

ANDEL (KÖN)	2018	2019	Förändring 2018-2019
Kvinnor	50,7 %	50,7 %	+/-0
Män	49,3 %	49,3 %	+/-0

# Resultat till arbete och studier – Ekonomiskt bistånd

(Källa: Kollrapport Ekonomiskt bistånd)

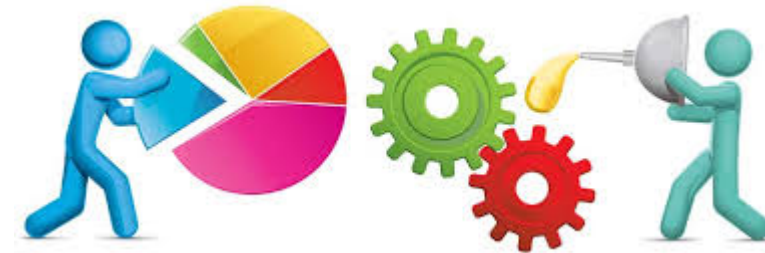
- **Antal avslutade insatser (hushåll) ekonomiskt bistånd per avslutsorsak**

ANTAL AVSLUT	2018	2019	Förändring 2018-2019
Till arbete	1270	1255	- 15
Till studier	351	509	+158

- Observera att avsluten till arbete och studier på arbetsmarknad och ekonomiskt bistånd är överlappande och inte jämförbara.
- *Arbetsmarknads* statistik rapporterar de individer som varit inskrivna för arbetsmarknadsplanering och avslutats med avslutsorsak arbete resp. studier.
- *Ekonomiskt bistånds* statistik rapporterar de *hushåll* som avslutat insats med ekonomiskt bistånd med avslutsorsak arbete resp. studier.

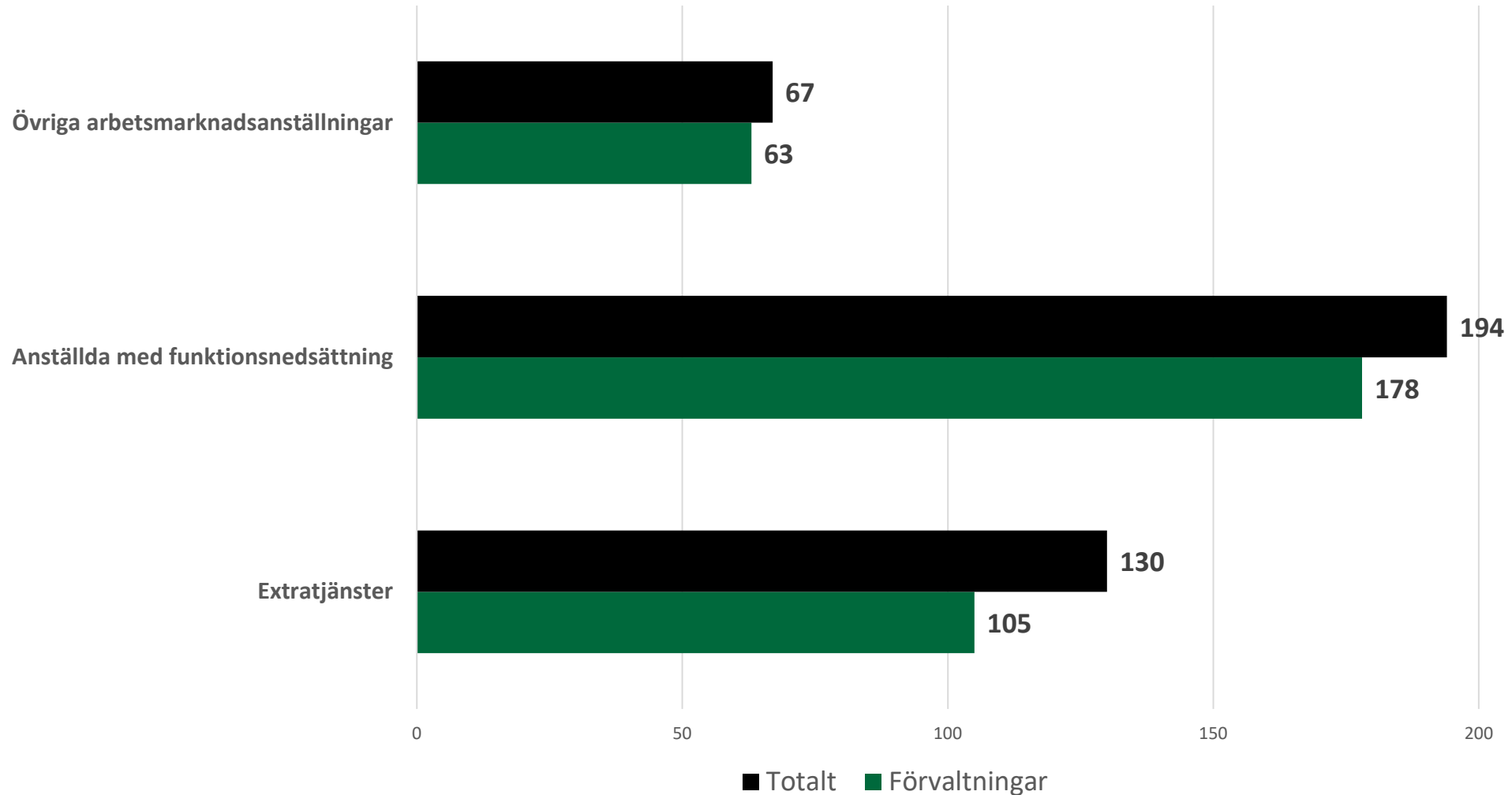
# Fokusområdet arbetsmarknad ekonomiskt bistånd

- Antalet inskrivna har ökat totalt sett på Arbetsmarknadsavdelningen
- Ökningen av *nyinskrivna* från ekonomiskt bistånd har ökat med 239 personer från föregående år
- Processen kring inskrivning från ekonomiskt bistånd ser ut att vara ökande. Slutet på 2019 uppvisar mycket höga nivåer av nyinskrivna i jämförelse med föregående år.
- Antalet *nyinskrivna* från AF har minskat med 619 personer från föregående år.



# Arbetsmarknadsanställningar

Arbetsmarknadsanställningar 2020-01-27



# Malmökraften 1.0

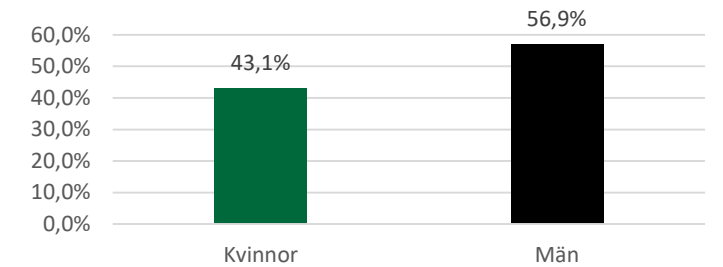
2018-03-01 – 2019-12-31



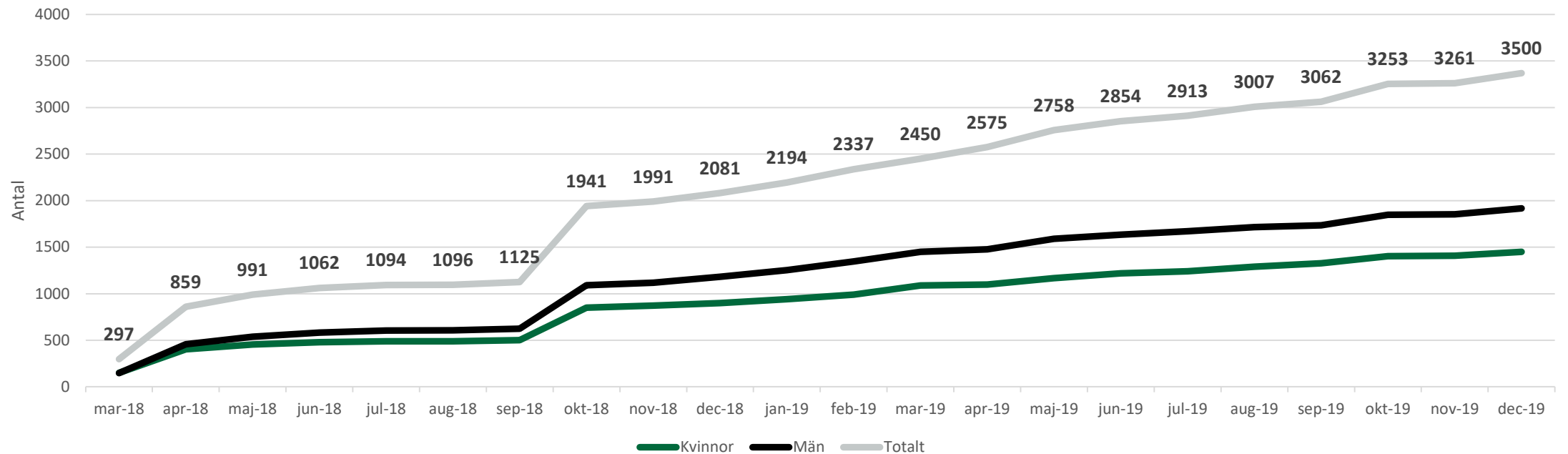
# Antal unika individer som tagit del av projektet

Projektmål: Minst 3500, vilket Malmökraften 1,0 har nått.

Könsfördelning  
(vid senaste uppdatering)



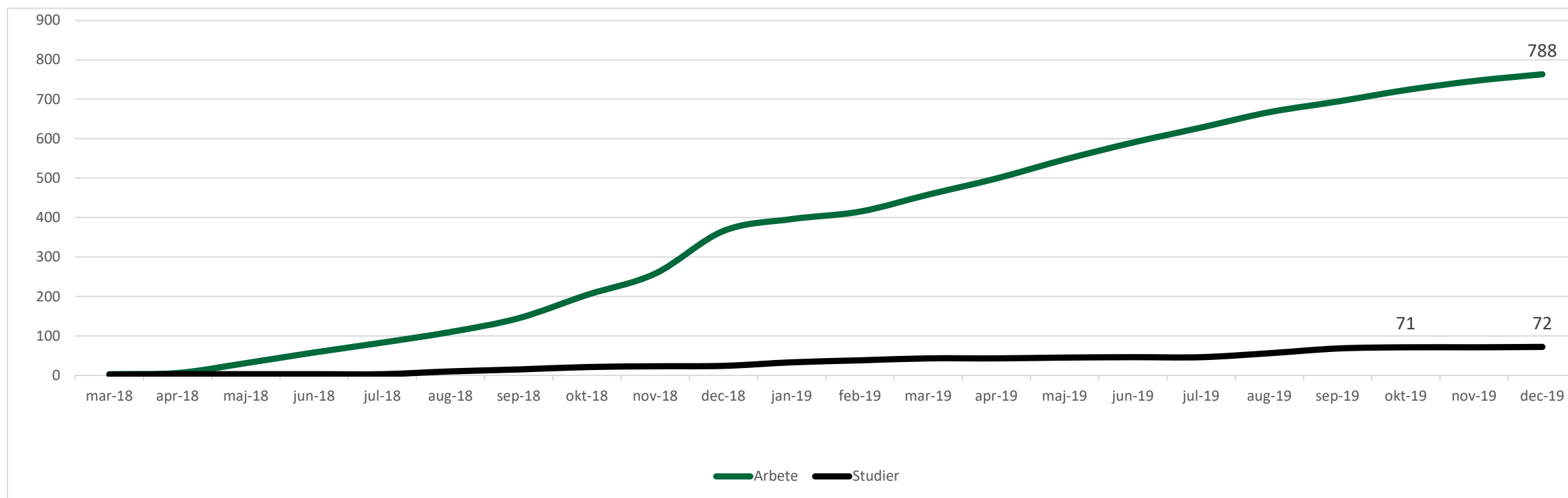
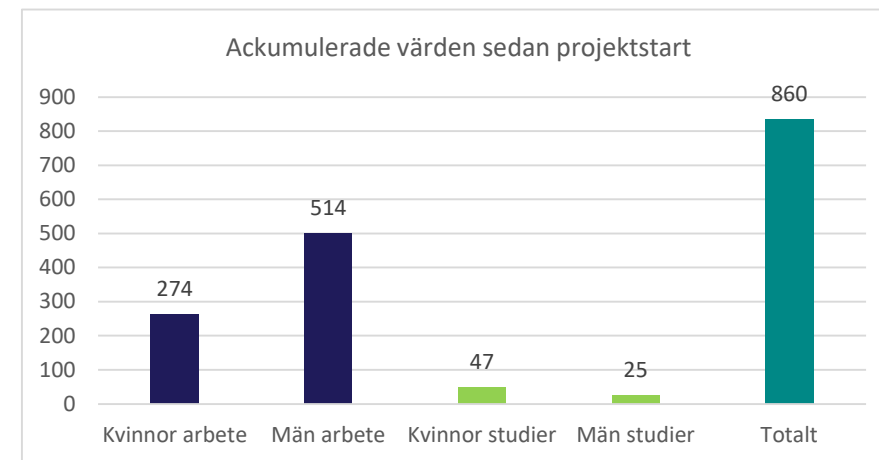
Akkumulerat antal unika individer vid varje månadsslut



Källa: Arbetsförmedlingen, datalagret, arbetssökande på Malmöenheterna som haft sektionskod 15 under totalperioden

# Antal till arbete eller utbildning

## 860 långtidsarbetslösa malmöbor till arbete/studier

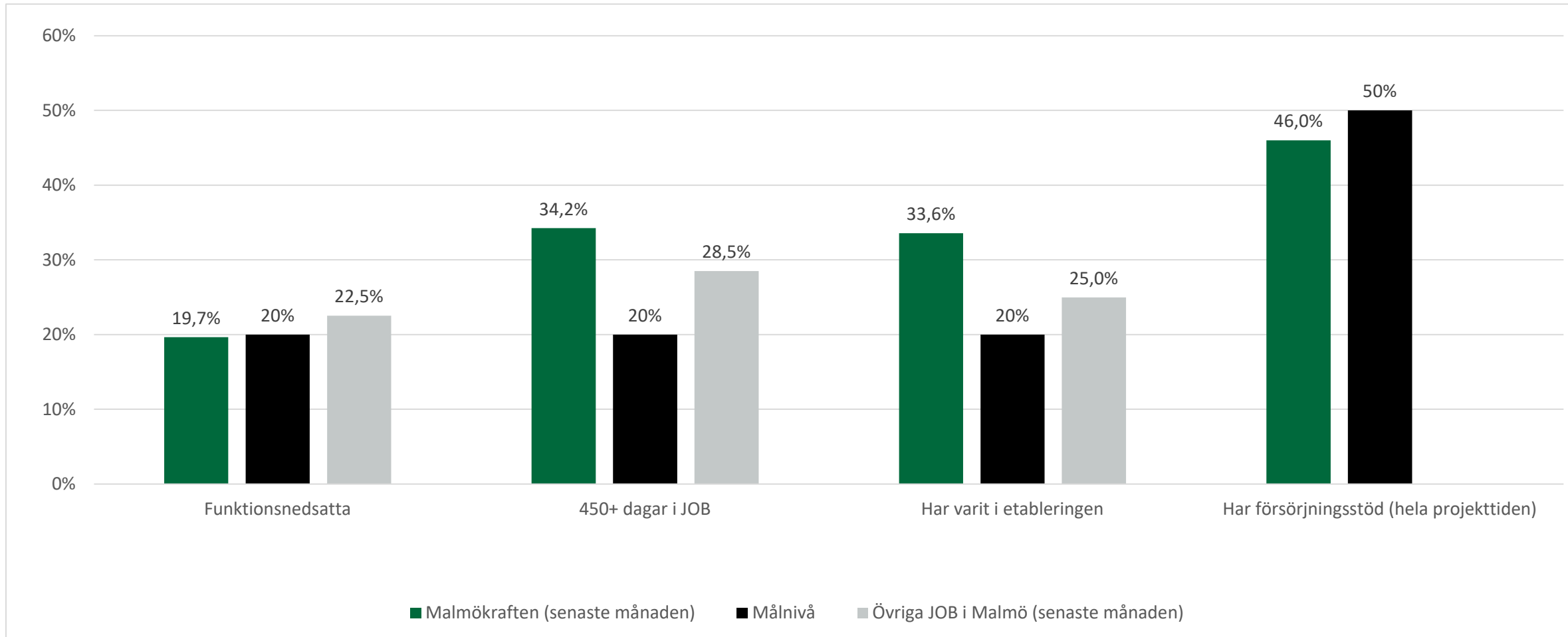


Källa: Arbetsförmedlingen, Statistik & analys, arbetssökande som har ansvarig arbetsförmedlare i projektet

# Målgruppsöverensstämmelse

Diagrammet nedan visar hur väl sökandesammansättningen speglar de nivåer som fastställts för projektet

*Funktionsnedsatta, 450+ dagar i JOB samt Har varit i etableringen avser senaste månadsslutet. Har försörjningsstöd avser volymen totalt inskrivna i projektet sedan starten.*



Källa: Arbetsförmedlingen, Statistik & analys, arbetssökande som har ansvarig arbetsförmedlare i projektet. SUS för beräkning av försörjningsstöd  
(Övriga JOB i Malmö = Arbetsförmedlingsenheterna i Malmö utan Malmökraften)