

Vägledning bistånd boende - uppföljning

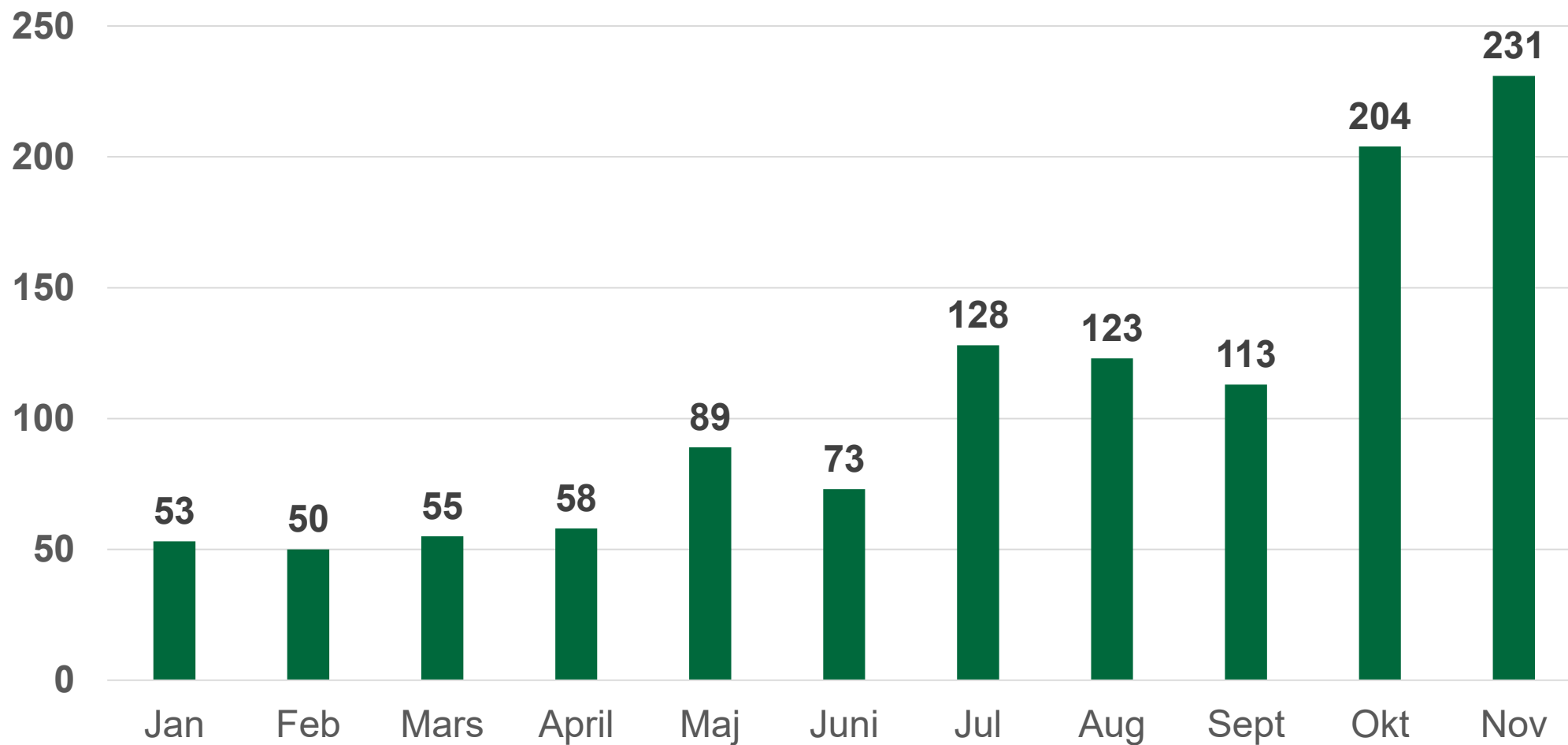
VÄGLEDNING BISTÅND BOENDE

- Antal avslagsbeslut på ansökan om bistånd boende har ökat markant under hösten 2019.
- Fler får nödbistånd till boende
- De flesta av hushållen som får nödbistånd är barnfamiljer
- Vi har ingen säker bild av hur många hushåll som lämnar nödbistånd – och till vilket boende de flyttar. Enligt socialtjänstavdelningarna är första- och andrahandskontrakt klart dominerande bland barnfamiljerna. Fler än förväntat hittar egna boendelösningar som är bra.

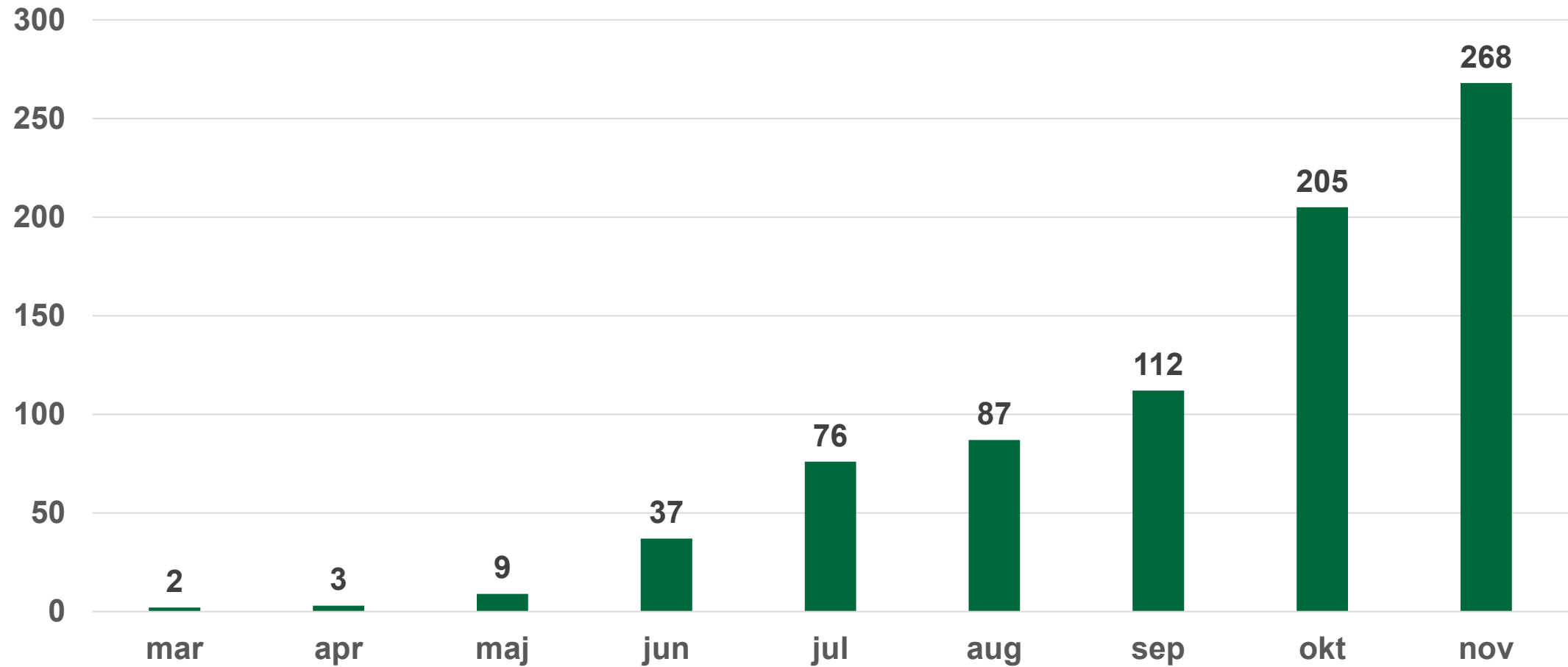
VÄGLEDNING BISTÅND BOENDE

- Arbetsbelastningen ökar i och med veckovis nödprövningar – dock en trend med färre ärenden totalt. Mycket tid till strukturellt hemlösa – risk mindre tid till socialt hemlösa personer.
- Utökning av antal handläggare genom hemöshetsinsatsningen sedan 2018 har stor betydelse.
- En del medarbetare upplever stress av att ge avslag och inte kunna bevilja längre bistånd. Fler avslag medför fler negativa reaktioner från biståndssökande. Ingen rapportering om ökning av hot och våld.
- Barnkonsekvenser: inga säkra resultat. En del familjer upplever stress av korta bistånd. Att fler familjer lyckas skaffa en egen bostad gynnar barnen.

Antalet beslut om avslag ansökan boende – ett hushåll kan ha flera beslut samma månad



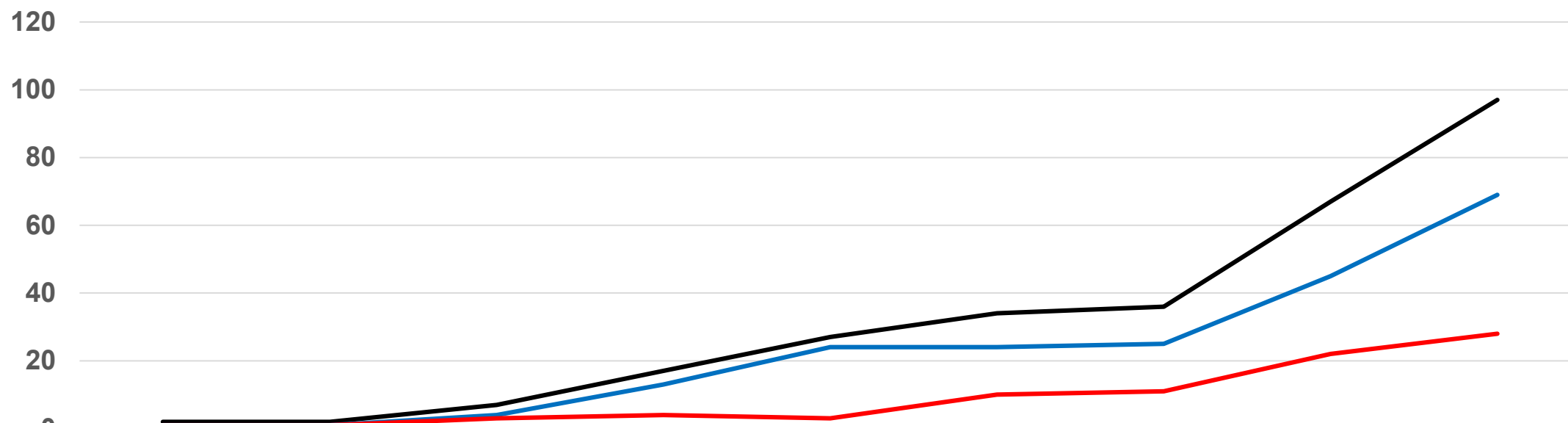
Antal beslut nödbistånd boende – ett hushåll kan ha flera beslut samma månad



Antalet unika hushåll per månad med beslut nödbistånd boende

Mars-nov 2019 har 96 unika barnfamiljer och 52 unika hushåll utan barn fått nödbistånd.

Exempel: November 97 unika hushåll har fått nödbistånd – 69 barnfamiljer, 28 utan barn

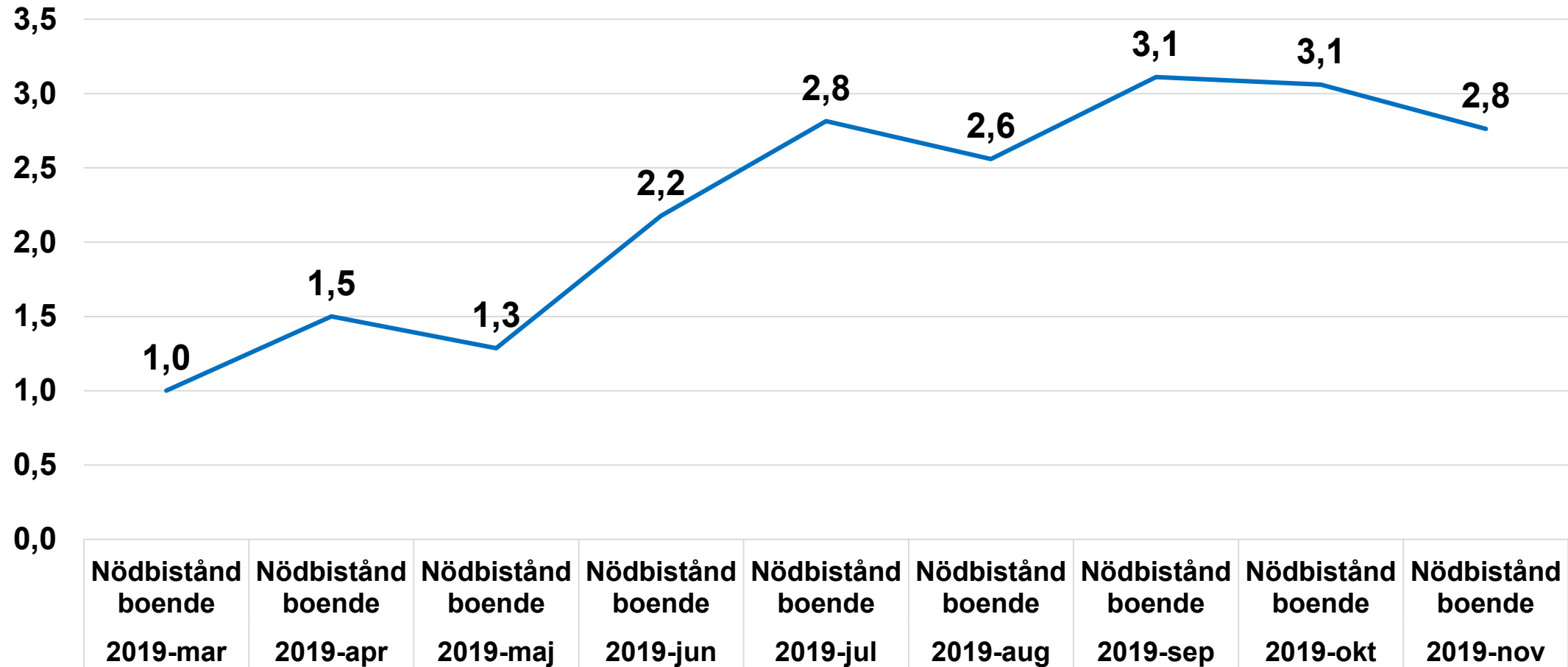


	Nödbistånd 2019-mar	Nödbistånd 2019-apr	Nödbistånd 2019-maj	Nödbistånd 2019-jun	Nödbistånd 2019-jul	Nödbistånd 2019-aug	Nödbistånd 2019-sep	Nödbistånd 2019-okt	Nödbistånd 2019-nov
— Totalt hushåll	2	2	7	17	27	34	36	67	97
— Barnfamilj	1	1	4	13	24	24	25	45	69
— Utan barn	1	1	3	4	3	10	11	22	28

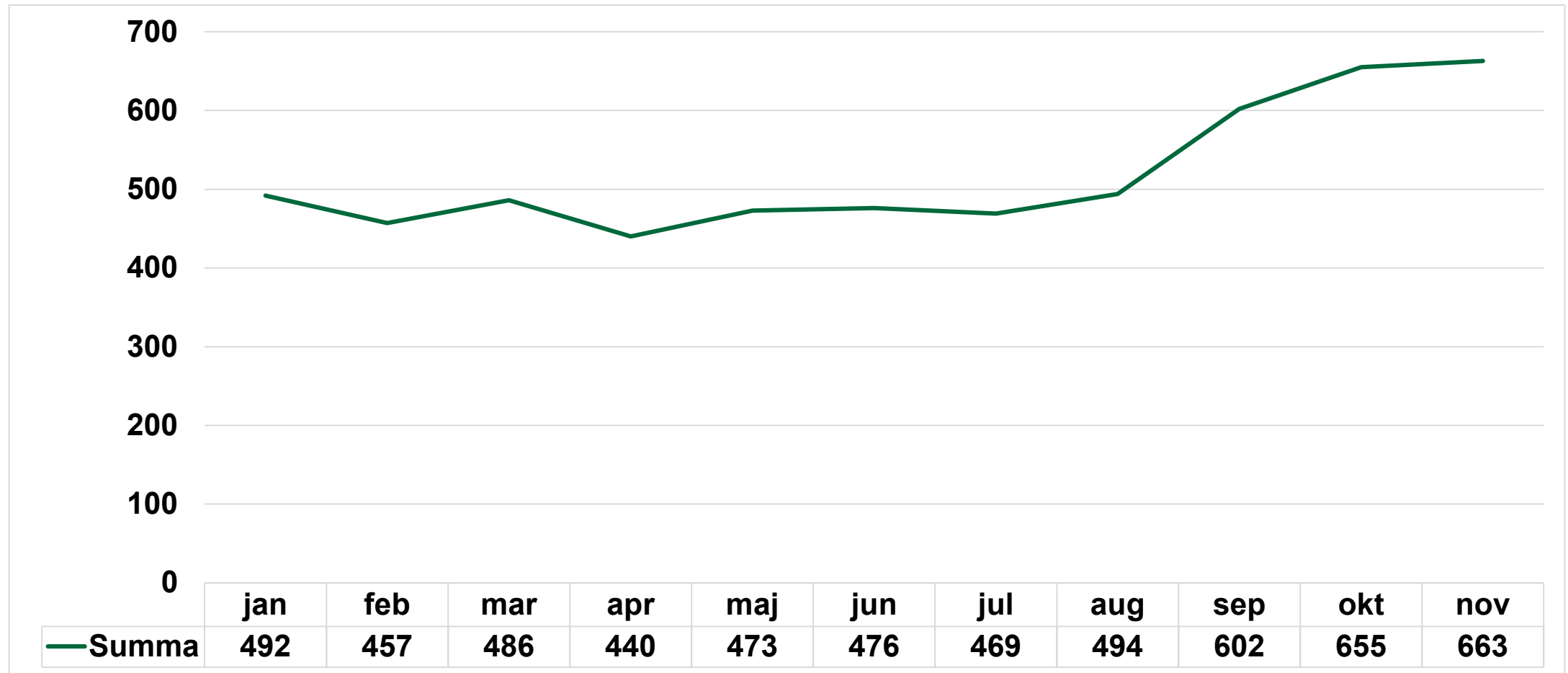
— Totalt hushåll — Barnfamilj — Utan barn

Antal beslut nödbistånd per hushåll i genomsnitt och månad

November: 97 unika hushåll har i genomsnitt fått 2,8 beslut om nödbistånd



Arbetsbelastning - totalt antal beslut - alla typer



Arbetsbelastning - antal hushåll med ett eller flera boendebeslut

