

Malmö stad

Överförmyndarnämnden - Statistik 2025 (hämtad 2025-02-03)

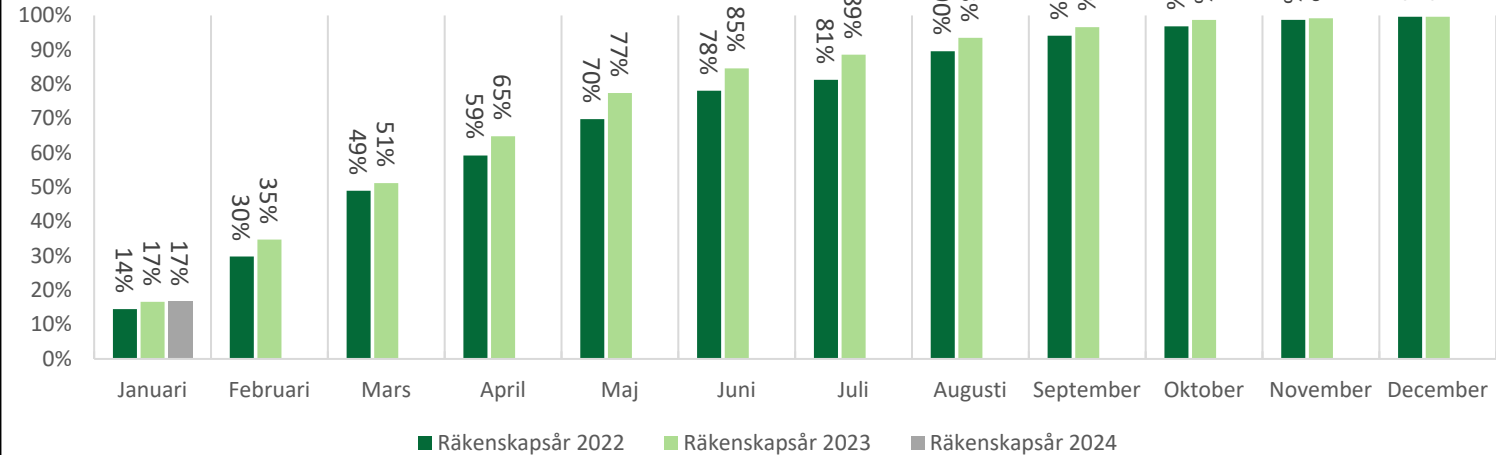
Granskning av årsräkningar

Redovisningsskyldiga 2022: 2428

Redovisningsskyldiga 2023: 2471

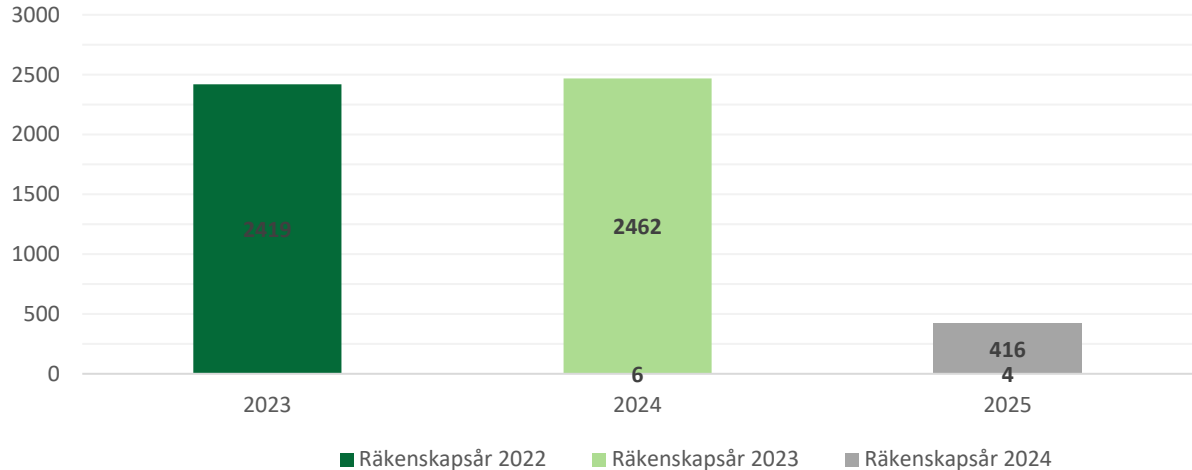
Redovisningsskyldiga 2024: 2499

Granskade årsräkningar/månad (ack. %)



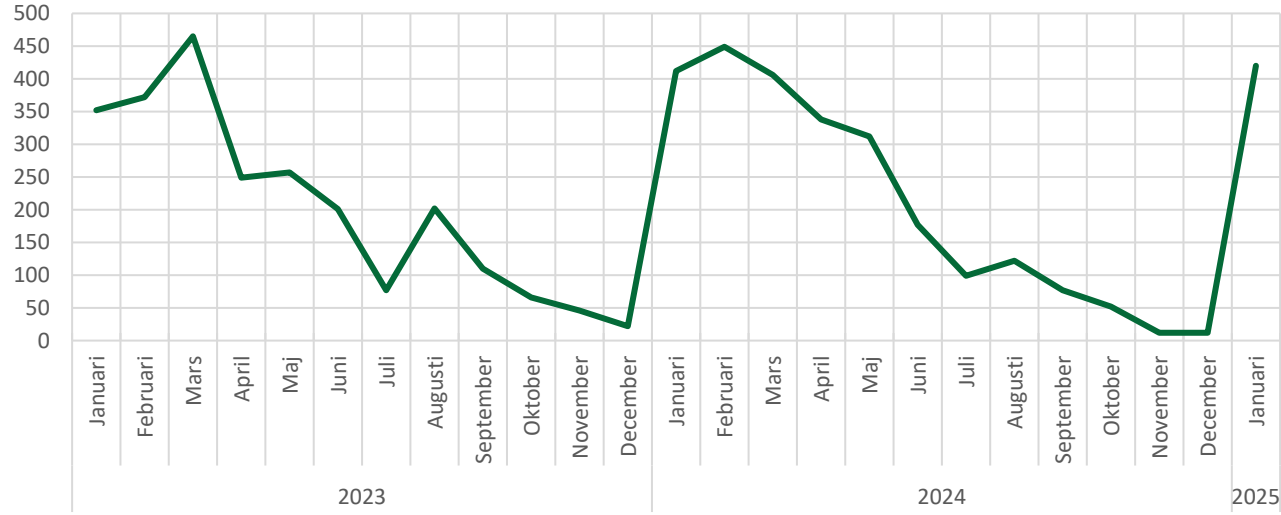
Månad	2022 (%)	2023 (%)	2024 (%)
Januari	14%	17%	17%
Februari	30%	35%	
Mars	49%	51%	
April	59%	65%	
Maj	77%	78%	
Juni	85%	81%	
Juli	90%	93%	
Augusti	94%	97%	
September	97%	99%	
Oktober	99%	100%	
November	99%		
December	100%		

Antal granskade årsräkningar per år (2023-2025)




År	Antal
2023	2419
2024	2462
2025	416

Totalt antal granskade årsräkningar (2023-2025)



Månad	2023	2024	2025
Januari	352	412	420
Februari	372	449	
Mars	465	406	
April	249	338	
Maj	257	312	
Juni	201	177	
Juli	77	99	
Augusti	202	122	
September	110	77	
Oktober	66	52	
November	46	12	
December	22	12	

År	Månad	Granskade (avser 2022)	Måluppfyllelse 2023 (%)	Granskade (avser 2023)	Måluppfyllelse 2024 (%)	Granskade (avser 2024)	Måluppfyllelse 2025 (%)	Granskade totalt (2023-2025)
2023	Januari	352	14,5%					352
2023	Februari	372	29,8%					372
2023	Mars	465	49,0%					465
2023	April	249	59,2%					249
2023	Maj	257	69,8%					257
2023	Juni	201	78,1%					201
2023	Juli	77	81,3%					77
2023	Augusti	202	89,6%					202
2023	September	110	94,1%					110
2023	Oktober	66	96,8%					66
2023	November	46	98,7%					46
2023	December	22	99,6%					22
2023	TOTALT	2419 st	99,6%					2419 st
2024	Januari	1		411	16,6%			412
2024	Februari	1		448	34,8%			449
2024	Mars	0		406	51,2%			406
2024	April	1		337	64,8%			338
2024	Maj	1		311	77,4%			312
2024	Juni	0		177	84,6%			177
2024	Juli	0		99	88,6%			99
2024	Augusti	1		121	93,5%			122
2024	September	0		77	96,6%			77
2024	Oktober	0		52	98,7%			52
2024	November	0		12	99,2%			12
2024	December	1		11	99,6%			12
2024	TOTALT	6 st	99,9%	2462 st	99,6%			2468 st
2025	Januari			4		416	16,6%	420
2025	TOTALT			4 st	99,8%	416 st	16,6%	420 st



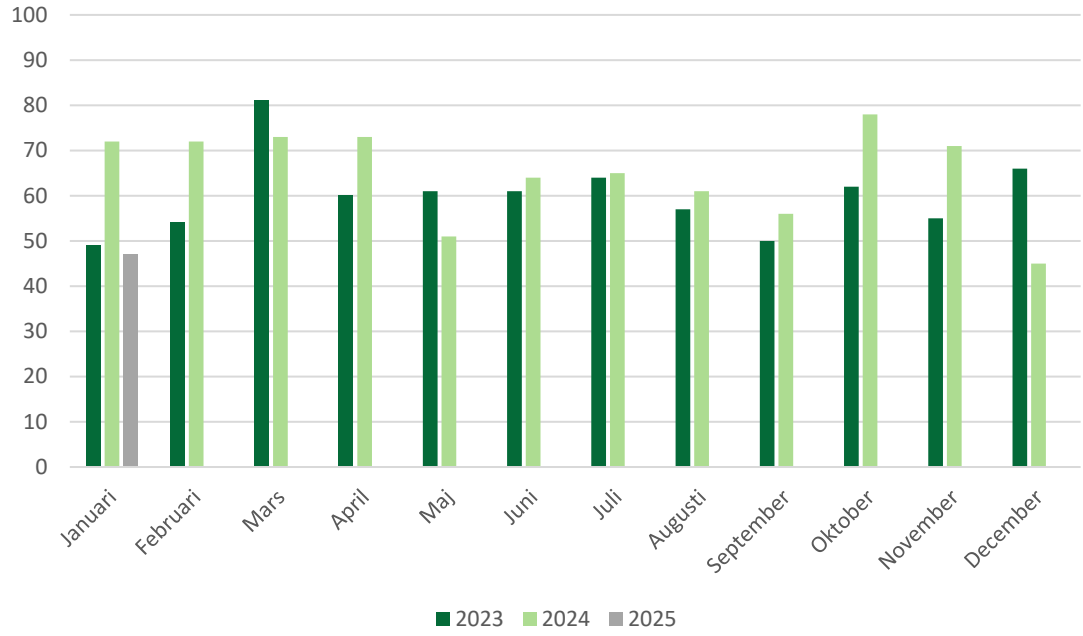
Malmö stad

Överförmyndarnämnden - Statistik 2025 (hämtad 2025-02-03)

Ansökan och anmälan om god man eller förvaltare (11:4 och 11:7 FB)

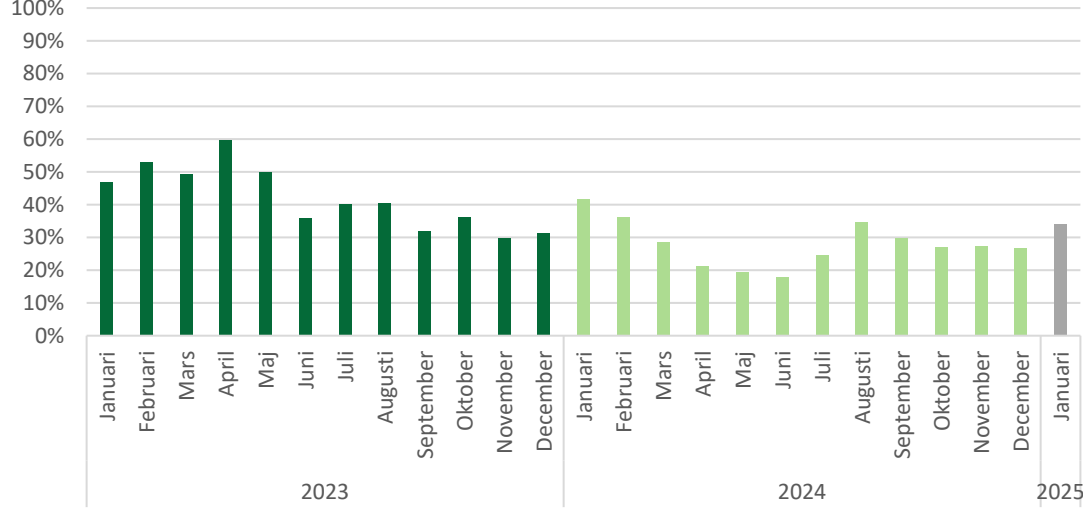
År	Månad	Inkomna ärenden	Avslutade ärenden	Utgående balans	Medellettid (avslutade)	Väsentligt försenade (avslutade)
2023	Januari	49	62	348	202	47%
2023	Februari	54	66	336	228	53%
2023	Mars	81	65	352	213	49%
2023	April	60	62	350	298	60%
2023	Maj	61	64	347	247	50%
2023	Juni	61	70	338	205	36%
2023	Juli	64	35	367	204	40%
2023	Augusti	57	57	367	213	40%
2023	September	50	72	345	164	32%
2023	Oktober	62	86	321	172	36%
2023	November	55	74	302	177	30%
2023	December	66	51	317	180	31%
2023	TOTALT/MEDEL	720 st	764 st	341 st (medel)	209 dagar (medel)	42% (medel)
2024	Januari	72	67	322	196	42%
2024	Februari	72	58	336	166	36%
2024	Mars	73	95	314	152	28%
2024	April	73	75	312	146	21%
2024	Maj	51	78	285	136	19%
2024	Juni	64	56	293	140	18%
2024	Juli	65	57	301	151	25%
2024	Augusti	61	46	316	157	35%
2024	September	56	54	318	153	30%
2024	Oktober	78	74	322	150	27%
2024	November	71	66	327	150	27%
2024	December	45	41	331	144	27%
2024	TOTALT/MEDEL	781 st	767 st	315 st (medel)	153 dagar (medel)	28% (medel)
2025	Januari	47	56	322	161	34%
2025	TOTALT/MEDEL	47 st	56 st	322 st (medel)	161 dagar (medel)	34% (medel)

Antal inkomna ärenden per månad (2023-2025)



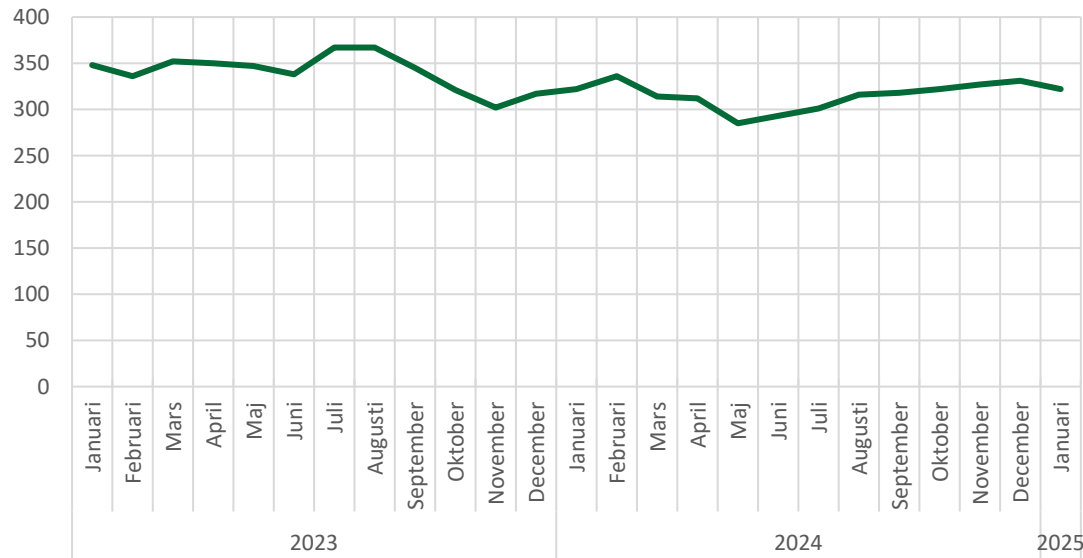
Månad	2023	2024	2025
Januari	49	72	47
Februari	54	72	
Mars	81	95	
April	60	73	
Maj	61	51	
Juni	61	64	
Juli	64	65	
Augusti	57	61	
September	50	56	
Oktober	62	78	
November	55	71	
December	66	45	

Väsentligt försenade avslutade ärenden (>=6 mån) (2023-2025)



Månad	2023	2024	2025
Januari	47%	42%	34%
Februari	53%	36%	
Mars	49%	28%	
April	60%	21%	
Maj	50%	19%	
Juni	36%	18%	
Juli	40%	25%	
Augusti	40%	35%	
September	32%	30%	
Oktober	36%	27%	
November	30%	27%	
December	31%	27%	

Utgående ärendebalans per månad (2023-2025)



Månad	2023	2024	2025
Januari	348	322	322
Februari	336	336	
Mars	352	314	
April	350	312	
Maj	347	285	
Juni	338	293	
Juli	367	301	
Augusti	367	316	
September	345	318	
Oktober	321	322	
November	302	327	
December	317	331	

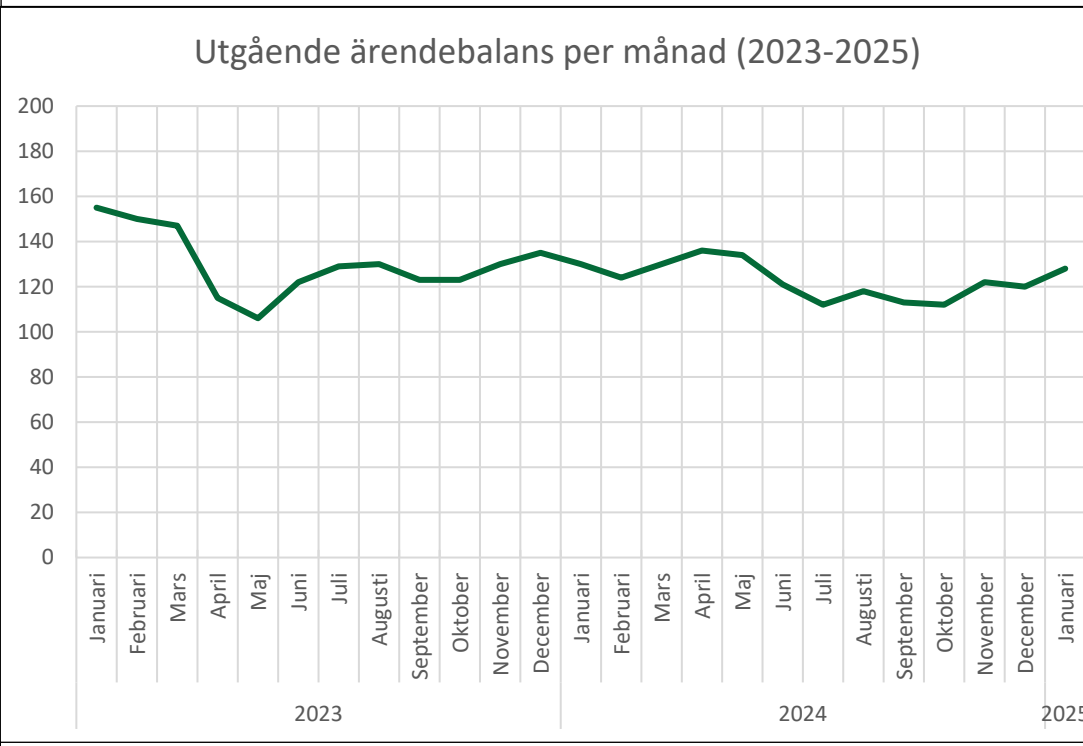
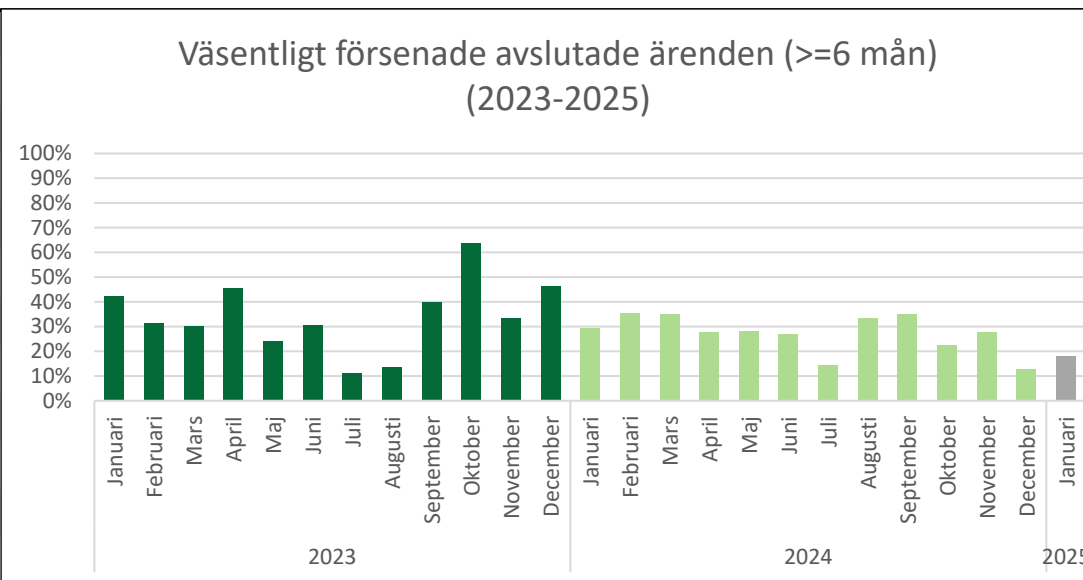
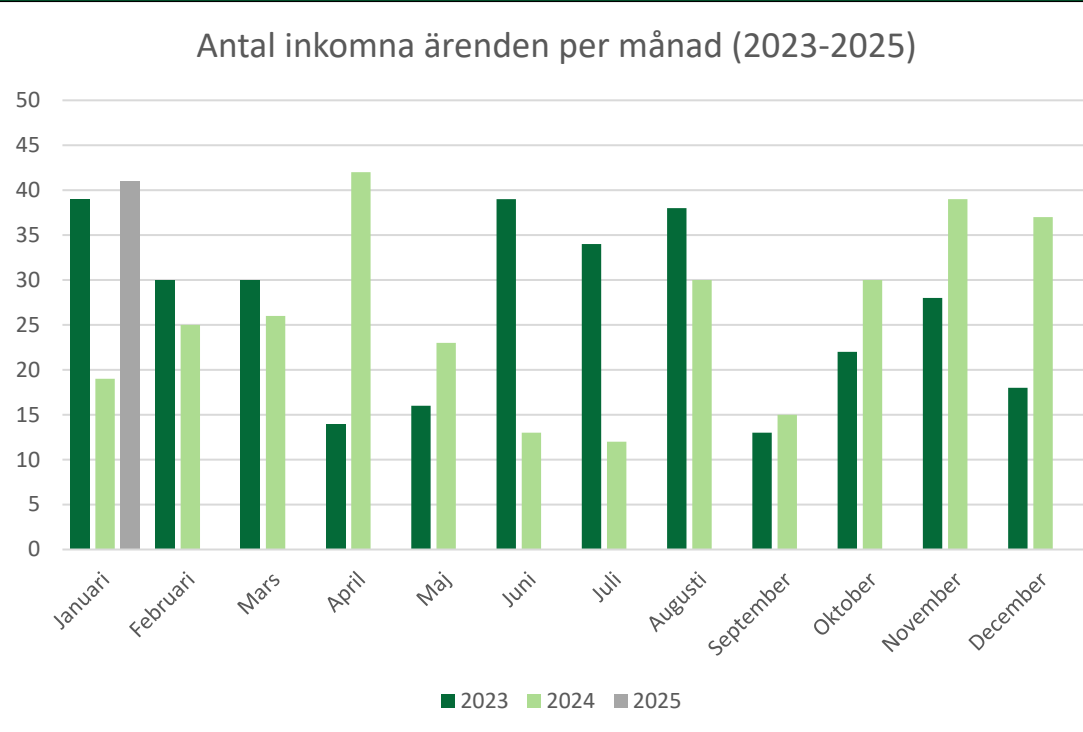


Malmö stad

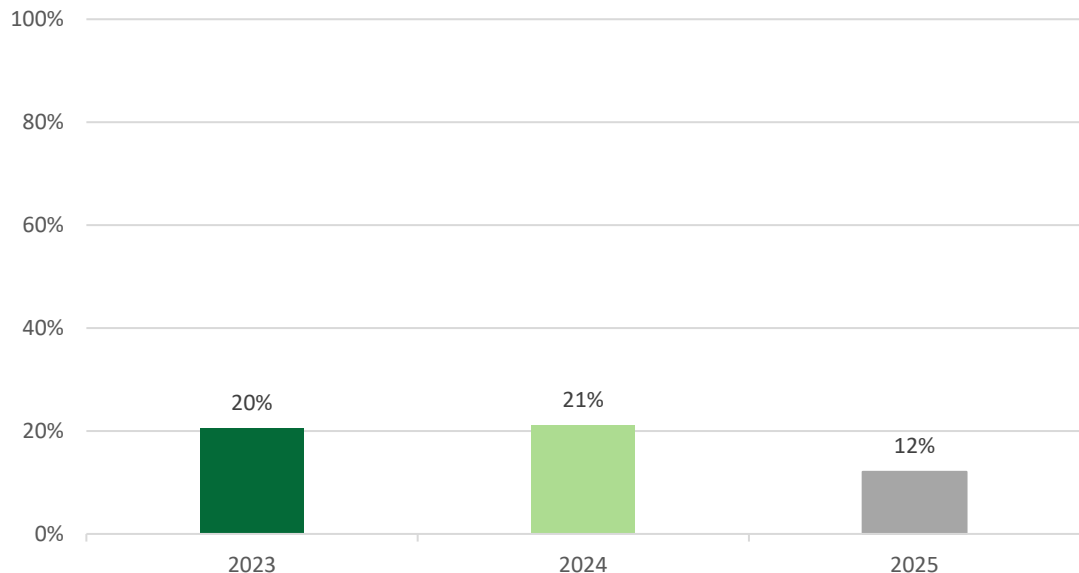
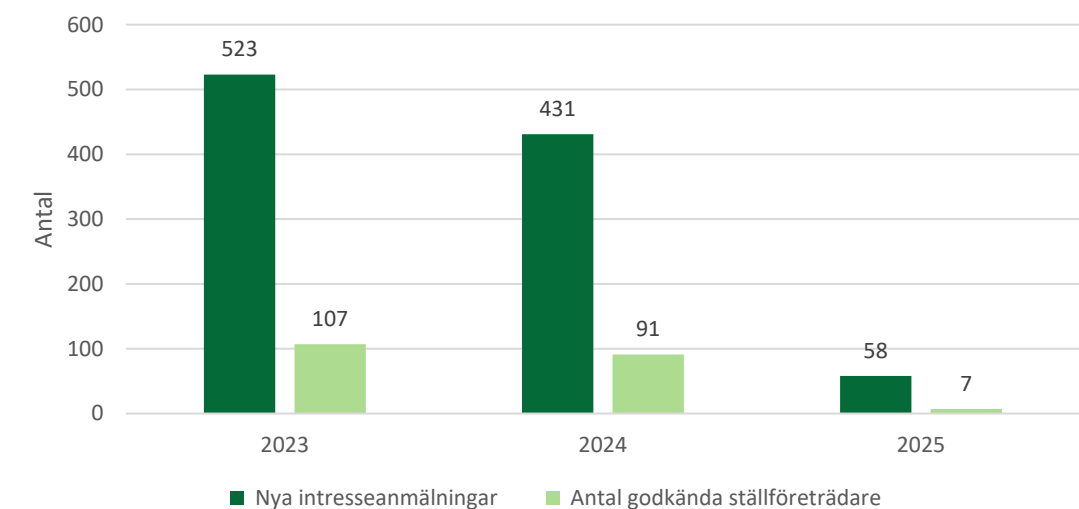
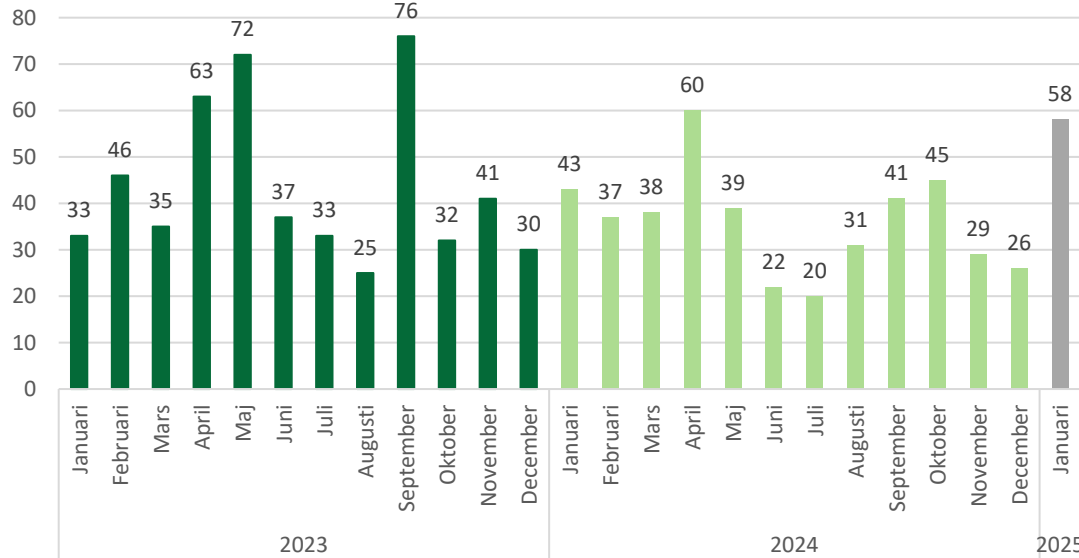
Överförmyndarnämnden - Statistik 2025 (hämtad 2025-02-03)


Byte av ställföreträdare

År	Månad	Inkomna ärenden	Avslutade ärenden	Utgående balans	Medelledningstid (avslutade)	Väsentligt försenade (avslutade)
2023	Januari	39	19	155	187	42%
2023	Februari	30	35	150	183	31%
2023	Mars	30	33	147	124	30%
2023	April	14	46	115	211	46%
2023	Maj	16	25	106	166	24%
2023	Juni	39	23	122	165	30%
2023	Juli	34	27	129	91	11%
2023	Augusti	38	37	130	88	14%
2023	September	13	20	123	168	40%
2023	Oktober	22	22	123	278	64%
2023	November	28	21	130	222	33%
2023	December	18	13	135	185	46%
2023	TOTALT/MEDEL	321 st	321 st	130 st (medel)	172 dagar (medel)	34% (medel)
2024	Januari	19	24	130	125	29%
2024	Februari	25	31	124	178	35%
2024	Mars	26	20	130	205	35%
2024	April	42	36	136	104	28%
2024	Maj	23	25	134	151	28%
2024	Juni	13	26	121	144	27%
2024	Juli	12	21	112	105	14%
2024	Augusti	30	24	118	149	33%
2024	September	15	20	113	171	35%
2024	Oktober	30	31	112	143	23%
2024	November	39	29	122	119	28%
2024	December	37	39	120	79	13%
2024	TOTALT/MEDEL	311 st	326 st	123 st (medel)	139 dagar (medel)	27% (medel)
2025	Januari	41	33	128	93	18%
2024	TOTALT/MEDEL	41 st	33 st	128 st (medel)	93 dagar (medel)	18% (medel)



Rekrytering av ställföreträdare

År	Månad	Nya intresseanmälningar	Antal godkända ställföreträdare	Andel godkända ställföreträdare	<div>Andel godkända ställföreträdare av totalt antal nyinkomna intresseanmälningar (2023-2025)</div> 
2023	Januari	33	12		
2023	Februari	46	9		
2023	Mars	35	13		
2023	April	63	8		
2023	Maj	72	14		
2023	Juni	37	9		
2023	Juli	33	0		
2023	Augusti	25	9		
2023	September	76	11		
2023	Oktober	32	7		
2023	November	41	5		
2023	December	30	10		
2023	TOTALT	523 st	107 st	20%	
2024	Januari	43	13		<div>Antal intresseanmälningar och godkända ställföreträdare per år (2023-2025)</div> 
2024	Februari	37	9		
2024	Mars	38	10		
2024	April	60	4		
2024	Maj	39	7		
2024	Juni	22	5		
2024	Juli	20	4		
2024	Augusti	31	5		
2024	September	41	5		
2024	Oktober	45	12		
2024	November	29	12		
2024	December	26	5		
2024	TOTALT	431 st	91 st	21%	
2025	Januari	58	7		<div>Antal nya intresseanmälningar per månad (2023-2025)</div> 
2025	TOTALT	58 st	7 st	12%	



Förvaltarenheten

Ar	Månad	Antal ställföreträdare (årsarbetskrafter)	Antal fördelade uppdrag	Antal avslutade uppdrag	Antal pågående uppdrag
2023	Januari	10	2	1	208
2023	Februari	10	3	2	209
2023	Mars	10	7	1	215
2023	April	10	7	2	220
2023	Maj	10	4	1	223
2023	Juni	10	4	4	223
2023	Juli	10	6	3	226
2023	Augusti	10	3	2	227
2023	September	10	3	2	228
2023	Oktober	10	3	7	224
2023	November	10	7	6	225
2023	December	10	3	3	225
2023	TOTALT		52 st	34 st	220 st (medel)
2024	Januari	12	5	3	236
2024	Februari	13	6	2	240
2024	Mars	12	3	6	237
2024	April	12	7	1	243
2024	Maj	12	3	6	240
2024	Juni	12	6	3	243
2024	Juli	12	8	8	243
2024	Augusti	12	1	7	237
2024	September	13	3	3	237
2024	Oktober	13	10	2	245
2024	November	13	11	2	254
2024	December	13	5	2	257
2024	TOTALT		68 st	45 st	243 st (medel)
2025	Januari	13	2	6	253
2025	TOTALT		2 st	6 st	253 st (medel)

